



## ÅRSREGNSKAPET FOR REGNSKAPSÅRET 2025 - GENERELL INFORMASJON

### Enheten

Organisasjonsnummer: 913 937 708  
Organisasjonsform: Aksjeselskap  
Foretaksnavn: ØYELEGE BJARGHOV AS  
Forretningsadresse: Stuertvegen 9  
9014 TROMSØ

### Regnskapsår

Årsregnskapets periode: 01.01.2025 - 31.12.2025

### Konsern

Morselskap i konsern: Nei

### Regnskapsregler

Regler for små foretak benyttet: Ja  
Benyttet ved utarbeidelsen av årsregnskapet til selskapet: Regnskapslovens alminnelige regler

### Årsregnskapet fastsatt av kompetent organ

Bekreftet av representant for selskapet: Steinar Bjarghov  
Dato for fastsettelse av årsregnskapet: 17.04.2026

### Grunnlag for avgivelse

År 2025: Årsregnskapet er elektronisk innlevert  
År 2024: Tall er hentet fra elektronisk innlevert årsregnskap fra 2025

*Det er ikke krav til at årsregnskapet m.v. som sendes til Regnskapsregisteret er undertegnet. Kontrollen på at dette er utført ligger hos revisor/enhetens øverste organ. Sikkerheten ivaretas ved at innsender har rolle/rettighet for innsending av årsregnskapet via Altinn, og ved at det bekreftes at årsregnskapet er fastsatt av kompetent organ.*

Brønnøysundregistrene, 05.05.2026



### Resultatregnskap

Beløp i: NOK	Note	2025	2024
<b>RESULTATREGNSKAP</b>			
<b>Inntekter</b>			
Salgsinntekt		5 155 135	4 728 929
Annen driftsinntekt		85 323	0
<b>Sum inntekter</b>		<b>5 240 458</b>	<b>4 728 929</b>
<b>Kostnader</b>			
Lønnskostnad	1, 2	1 840 009	1 881 844
Avskrivning på varige driftsmidler og immaterielle eiendeler	3	18 574	10 578
Annen driftskostnad		1 449 911	1 273 039
<b>Sum kostnader</b>		<b>3 308 494</b>	<b>3 165 461</b>
<b>Driftsresultat</b>		<b>1 931 964</b>	<b>1 563 468</b>
<b>Finansinntekter og finanskostnader</b>			
Annen renteinntekt		245 350	238 116
Annen finansinntekt		862	0
<b>Sum finansinntekter</b>		<b>246 212</b>	<b>238 116</b>
Annen rentekostnad		0	278
<b>Sum finanskostnader</b>		<b>0</b>	<b>278</b>
<b>Netto finans</b>		<b>246 212</b>	<b>237 838</b>
<b>Resultat før skattekostnad</b>		<b>2 178 176</b>	<b>1 801 306</b>
Skattekostnad	4, 5	470 954	391 910
<b>Årsresultat</b>		<b>1 707 222</b>	<b>1 409 396</b>
<b>Overføringer og disponeringer</b>			
Ordinært utbytte	6	500 000	600 000
Tilleggsutbytte	6	500 000	0
Annen egenkapital	6	707 222	809 396



## Balanse

Beløp i: NOK	Note	2025	2024
<b>BALANSE - EIENDELER</b>			
<b>Anleggsmidler</b>			
<b>Immaterielle eiendeler</b>			
Utsatt skattefordel	5	0	0
<b>Sum immaterielle eiendeler</b>		<b>0</b>	<b>0</b>
<b>Varige driftsmidler</b>			
Driftsløsøre, inventar, verktøy, kontormaskiner, ol.	3	178 042	14 683
<b>Sum varige driftsmidler</b>		<b>178 042</b>	<b>14 683</b>
<b>Finansielle anleggsmidler</b>			
Investeringer i tilknyttet selskap	7	10 000	10 000
Lån til tilknyttet selskap og felles kontrollert virksomhet	8	1 007 500	1 007 500
Andre langsiktige fordringer		96 852	0
<b>Sum finansielle anleggsmidler</b>		<b>1 114 351</b>	<b>1 017 500</b>
<b>Sum anleggsmidler</b>		<b>1 292 393</b>	<b>1 032 183</b>
<b>Omløpsmidler</b>			
<b>Varer</b>			
<b>Fordringer</b>			
Kundefordringer		15 139	41 221
Andre kortsiktige fordringer		20 963	84 540
<b>Sum fordringer</b>		<b>36 102</b>	<b>125 761</b>
<b>Investeringer</b>			
Markedsbaserte aksjer	9	7 774 558	7 650 767
<b>Sum investeringer</b>		<b>7 774 558</b>	<b>7 650 767</b>
<b>Bankinnskudd, kontanter og lignende</b>			
Bankinnskudd, kontanter og lignende		4 304 844	3 971 759
<b>Sum bankinnskudd, kontanter og lignende</b>		<b>4 304 844</b>	<b>3 971 759</b>
<b>Sum omløpsmidler</b>		<b>12 115 504</b>	<b>11 748 286</b>



## Balanse

Beløp i: NOK	Note	2025	2024
<b>SUM EIENDELER</b>		<b>13 407 898</b>	<b>12 780 470</b>
<b>BALANSE - EGENKAPITAL OG GJELD</b>			
<b>Egenkapital</b>			
<b>Innskutt egenkapital</b>			
Aksjekapital	6, 10	30 000	30 000
<b>Sum innskutt egenkapital</b>		<b>30 000</b>	<b>30 000</b>
<b>Opptjent egenkapital</b>			
Annen egenkapital	6	11 572 528	10 865 306
<b>Sum opptjent egenkapital</b>		<b>11 572 528</b>	<b>10 865 306</b>
<b>Sum egenkapital</b>		<b>11 602 528</b>	<b>10 895 306</b>
<b>Gjeld</b>			
<b>Langsiktig gjeld</b>			
Utsatt skatt	5	0	0
<b>Sum avsetninger for forpliktelser</b>		<b>0</b>	<b>0</b>
<b>Annen langsiktig gjeld</b>			
<b>Sum annen langsiktig gjeld</b>		<b>0</b>	<b>0</b>
<b>Kortsiktig gjeld</b>			
Leverandørgjeld		494 816	457 204
Betalbar skatt	4, 5	470 954	391 910
Skyldige offentlige avgifter		108 010	129 103
Utbytte	6	500 000	600 000
Annen kortsiktig gjeld		231 590	306 947
<b>Sum kortsiktig gjeld</b>		<b>1 805 370</b>	<b>1 885 164</b>
<b>Sum gjeld</b>		<b>1 805 370</b>	<b>1 885 164</b>
<b>SUM EGENKAPITAL OG GJELD</b>		<b>13 407 898</b>	<b>12 780 470</b>



## Brønnøysundregistrene

### ÅRSREGNSKAP FOR REGNSKAPSÅRET 2025 - GENERELL INFORMASJON

Journalnummer: 2026 413254

#### Virksomheten

Organisasjonsnummer: 913 937 708  
Organisasjonsform: Aksjeselskap  
Foretaksnavn: ØYELEGE BJARGHOV AS  
Forretningsadresse: Stuertvegen 9  
9014 TROMSØ

#### Regnskapsår

Årsregnskapets periode: 01.01.2025 - 31.12.2025

#### Konsern

Morselskap i konsern: Nei

#### Regnskapsregler

Regler for små foretak benyttet: Ja  
Benyttet ved utarbeidelsen av årsregnskapet: Regnskapslovens alminnelige regler

#### Årsregnskapet fastsatt av kompetent organ

Bekreftet av: Steinar Bjarghov  
Dato for fastsettelse av årsregnskapet: 17.04.2026

#### Revisjon

Selskapet har besluttet at årsregnskapet ikke skal revideres: Ja  
Årsregnskapet er utarbeidet av ekstern autorisert regnskapsfører: Ja  
Ekstern autorisert regnskapsfører har i løpet av regnskapsåret bistått ved den løpende regnskapsføringen eller utført andre tjenester for selskapet enn å utarbeide årsregnskapet: Ja

#### Grunnlag for avgivelse

År 2025: Årsregnskap er elektronisk innlevert.  
År 2024: Tall er hentet fra elektronisk innlevert årsregnskap fra 2025.

*Virksomheten sitt øverste organ er ansvarlig for at årsregnskapet er signert. Det er mulig å levere årsregnskap uten signatur fordi sikkerheten for rett rapportering er ivaretatt ved at innsenderen har rolle/rettighet for innsending i Altinn. Navnet på representanten, som bekrefter at årsregnskapet er godkjent, er i tillegg oppgitt.*

Brønnøysundregistrene, 04.05.2026

---

Brønnøysundregistrene  
Postadresse: Postboks 900, 8910 Brønnøysund  
Telefon: 75 00 75 00  
E-post: firmapost@brreg.no Internett: www.brreg.no  
Organisasjonsnummer: 974 760 673



Organisasjonsnr: 913 937 708  
ØYELEGE BJARGHOV AS

## RESULTATREGNSKAP

<b>Beløp i: NOK</b>	<b>Note</b>	<b>2025</b>	<b>2024</b>
<b>RESULTATREGNSKAP</b>			
<b>Inntekter</b>			
Salgsinntekt		5 155 135	4 728 929
Annen driftsinntekt		85 323	0
<b>Sum inntekter</b>		<b>5 240 458</b>	<b>4 728 929</b>
<b>Kostnader</b>			
Lønnskostnad	1, 2	1 840 009	1 881 844
Avskrivning på varige driftsmidler og immaterielle eiendeler	3	18 574	10 578
Annen driftskostnad		1 449 911	1 273 039
<b>Sum kostnader</b>		<b>3 308 494</b>	<b>3 165 461</b>
<b>Driftsresultat</b>		<b>1 931 964</b>	<b>1 563 468</b>
<b>Finansinntekter og finanskostnader</b>			
Annen renteinntekt		245 350	238 116
Annen finansinntekt		862	0
<b>Sum finansinntekter</b>		<b>246 212</b>	<b>238 116</b>
Annen rentekostnad		0	278
<b>Sum finanskostnader</b>		<b>0</b>	<b>278</b>
<b>Netto finans</b>		<b>246 212</b>	<b>237 838</b>
<b>Resultat før skattekostnad</b>		<b>2 178 176</b>	<b>1 801 306</b>
Skattekostnad	4, 5	470 954	391 910
<b>Årsresultat</b>		<b>1 707 222</b>	<b>1 409 396</b>
<b>Overføringer og disponeringer</b>			
Ordinært utbytte	6	500 000	600 000
Tilleggsutbytte	6	500 000	0
Annen egenkapital	6	707 222	809 396



Organisasjonsnr: 913 937 708  
ØYELEGE BJARGHOV AS

## BALANSE

Beløp i: NOK	Note	2025	2024
<b>BALANSE - EIENDELER</b>			
<b>Anleggsmidler</b>			
<b>Immaterielle eiendeler</b>			
Utsatt skattefordel	5	0	0
<b>Sum immaterielle eiendeler</b>		<b>0</b>	<b>0</b>
<b>Varige driftsmidler</b>			
Driftsløsøre, inventar, verktøy, kontormaskiner, ol.	3	178 042	14 683
<b>Sum varige driftsmidler</b>		<b>178 042</b>	<b>14 683</b>
<b>Finansielle anleggsmidler</b>			
Investeringer i tilknyttet selskap	7	10 000	10 000
Lån til tilknyttet selskap og felles kontrollert virksomhet	8	1 007 500	1 007 500
Andre langsiktige fordringer		96 852	0
<b>Sum finansielle anleggsmidler</b>		<b>1 114 351</b>	<b>1 017 500</b>
<b>Sum anleggsmidler</b>		<b>1 292 393</b>	<b>1 032 183</b>
<b>Omløpsmidler</b>			
<b>Varer</b>			
<b>Fordringer</b>			
Kundefordringer		15 139	41 221
Andre kortsiktige fordringer		20 963	84 540
<b>Sum fordringer</b>		<b>36 102</b>	<b>125 761</b>
<b>Investeringer</b>			
Markedsbaserte aksjer	9	7 774 558	7 650 767
<b>Sum investeringer</b>		<b>7 774 558</b>	<b>7 650 767</b>
<b>Bankinnskudd, kontanter og lignende</b>			
Bankinnskudd, kontanter og lignende		4 304 844	3 971 759
<b>Sum bankinnskudd, kontanter og lignende</b>		<b>4 304 844</b>	<b>3 971 759</b>
<b>Sum omløpsmidler</b>		<b>12 115 504</b>	<b>11 748 286</b>
<b>SUM EIENDELER</b>		<b>13 407 898</b>	<b>12 780 470</b>



## BALANSE - EGENKAPITAL OG GJELD

### Egenkapital

#### Innskutt egenkapital

Aksjekapital	6, 10	30 000	30 000
<b>Sum innskutt egenkapital</b>		<b>30 000</b>	<b>30 000</b>

#### Opptjent egenkapital

Annen egenkapital	6	11 572 528	10 865 306
<b>Sum opptjent egenkapital</b>		<b>11 572 528</b>	<b>10 865 306</b>

<b>Sum egenkapital</b>		<b>11 602 528</b>	<b>10 895 306</b>
------------------------	--	-------------------	-------------------

### Gjeld

#### Langsiktig gjeld

Utsatt skatt	5	0	0
<b>Sum avsetninger for forpliktelseser</b>		<b>0</b>	<b>0</b>

<b>Annen langsiktig gjeld</b>		<b>0</b>	<b>0</b>
-------------------------------	--	----------	----------

<b>Sum annen langsiktig gjeld</b>		<b>0</b>	<b>0</b>
-----------------------------------	--	----------	----------

#### Kortsiktig gjeld

Leverandørgjeld		494 816	457 204
Betalbar skatt	4, 5	470 954	391 910
Skyldige offentlige avgifter		108 010	129 103
Utbytte	6	500 000	600 000
Annen kortsiktig gjeld		231 590	306 947
<b>Sum kortsiktig gjeld</b>		<b>1 805 370</b>	<b>1 885 164</b>

<b>Sum gjeld</b>		<b>1 805 370</b>	<b>1 885 164</b>
------------------	--	------------------	------------------

<b>SUM EGENKAPITAL OG GJELD</b>		<b>13 407 898</b>	<b>12 780 470</b>
---------------------------------	--	-------------------	-------------------



Organisasjonsnr: 913 937 708  
ØYELEGE BJARGHOV AS

NOTEOPPLYSNINGER - SELSKAP - alle poster oppgitt i hele tall

## Note

### Regnskapsprinsipper

Årsregnskapet er satt opp i samsvar med regnskapsloven og god regnskapsskikk for små foretak.

Salgsinntekter

Inntektsføring ved salg av varer skjer på leveringstidspunktet. Tjenester inntektsføres etter hvert som de leveres.

Klassifisering og vurdering av balanseposter

Anleggsmidler

er eiendeler bestemt til varig eie eller bruk. Eiendeler som er knyttet til varekretsløpet er klassifisert som omløpsmidler. Fordringer klassifiseres som omløpsmidler hvis de forfaller til betaling innen ett år etter transaksjonsdagen. Tilsvarende klassifiseres gjeld som kortsiktig hvis gjelden forfaller til betaling innen ett år.

Omløpsmidler vurderes til

laveste av anskaffelseskost og virkelig verdi. Kortsiktig gjeld balanseføres til nominelt beløp på etableringstidspunktet. Anleggsmidler vurderes til anskaffelseskost. Varige anleggsmidler avskrives etter en fornuftig avskrivningsplan. Anleggsmidlene nedskrives til virkelig verdi ved verdifall som ikke forventes å være forbigående. Langsiktig gjeld med unntak av andre avsetninger balanseføres til nominelt beløp på etableringstidspunktet.

Fordringer

Kundefordringer og andre fordringer er oppført i balansen til pålydende etter fradrag for avsetning til forventet tap. Avsetning til tap gjøres på grunnlag av individuelle vurderinger av de enkelte fordringene.

Varige driftsmidler

Varige driftsmidler balanseføres

og avskrives over driftsmidlenes levetid dersom de har antatt levetid over 3 år og har en kostpris som overstiger kr 30 000. Direkte vedlikehold av driftsmidler kostnadsføres løpende under driftskostnader, mens påkostninger eller forbedringer tillegges driftsmidlets kostpris og avskrives i takt med driftsmidlet.

Forøvrig er følgende regnskapsprinsipper

anvendt:

FIFO-metoden for tilordning av anskaffelseskost for ombyttbare finansielle eiendeler, laveste verdis prinsipp for markedsbaserte finansielle omløpsmidler. Leieavtaler er ikke balanseført.

Skatt

Skattekostnaden i resultatregnskapet omfatter både periodens betalbare skatt og endring i utsatt skatt. Utsatt skatt er beregnet med 22% på grunnlag av de midlertidige forskjeller som eksisterer mellom regnskapsmessige og skattemessige verdier, samt skattemessig underskudd til fremføring ved utgangen av regnskapsåret. Skatteøkende og skattereduserende midlertidige forskjeller som reverserer eller kan reversere i samme periode er fastsatt og skattevirkningen er beregnet på nettogrunnlaget.

Selskapet

har ikke endret regnskapsprinsipp fra 2024 til 2025.

## Note



1

Antall årsverk i regnskapsåret  
1.00

Note  
2

## Spesifisering av resultatregnskapet

### Lønnskostnader

<u>Lønn</u>	<u>Årets</u>	<u>Fjorårets</u>
	1554525.00	1562108.00
<u>Folketrygdavgift</u>	<u>Årets</u>	<u>Fjorårets</u>
	134997.00	174452.00
<u>Pensjonskostnader</u>	<u>Årets</u>	<u>Fjorårets</u>
	134603.00	140933.00
<u>Andre ytelser</u>	<u>Årets</u>	<u>Fjorårets</u>
	15884.00	4352.00
<u>Sum lønnskostnader</u>	<u>Årets</u>	<u>Fjorårets</u>
	1840009.00	1881844.00

Note  
3

### Varige driftsmidler og immaterielle eiendeler

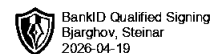
<u>Anskaffelseskost 01.01.</u>	<u>Varige driftsmidler</u>	<u>Immaterielle eiend.</u>
	1016844.00	0.00
<u>Tilgang i året</u>	<u>Varige driftsmidler</u>	<u>Immaterielle eiend.</u>
	181933.00	0.00
<u>Anskaffelseskost 31.12.</u>	<u>Varige driftsmidler</u>	<u>Immaterielle eiend.</u>
	1198777.00	0.00
<u>Samlede av-/nedskrivn.</u>	<u>Varige driftsmidler</u>	<u>Immaterielle eiend.</u>
	1020735.00	0.00
<u>Balanseført verdi 31.12.</u>	<u>Varige driftsmidler</u>	<u>Immaterielle eiend.</u>
	178042.00	0.00
<u>Årets av-/nedskrivn.</u>	<u>Varige driftsmidler</u>	<u>Immaterielle eiend.</u>
	18574.00	0.00

Anskaffelseskost - balanseførte lånekostnader, egentilvirkede anleggsmidler

Goodwill spesifisert for hvert enkelt virksomhetskjøp

Avskrivningsplan for goodwill som er lenger enn fem år - begrunnelse

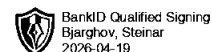
Mer om varige driftsmidler/immaterielle eiendeler



Årsregnskap for  
**ØYELEGE BJARGHOV AS**  
913937708  
Regnskapsår  
01.01.2025 - 31.12.2025



ØYELEGE BJARGHOV AS  
913 937 708

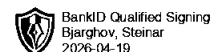


## Resultatregnskap

	Note	2025	2024
<b>Driftsinntekter</b>			
Salgsinntekt		5 155 135	4 728 929
Annen driftsinntekt		85 323	0
<b>Sum driftsinntekter</b>		<b>5 240 458</b>	<b>4 728 929</b>
<b>Driftskostnader</b>			
Lønnskostnad	1, 2	-1 840 009	-1 881 844
Avskrivning på varige driftsmidler og immaterielle eiendeler	3	-18 574	-10 578
Annen driftskostnad		-1 449 911	-1 273 039
<b>Sum driftskostnader</b>		<b>-3 308 494</b>	<b>-3 165 461</b>
<b>Driftsresultat</b>		<b>1 931 964</b>	<b>1 563 468</b>
<b>Finansinntekter</b>			
Annen renteinntekt		245 350	238 116
Annen finansinntekt		862	0
<b>Sum finansinntekter</b>		<b>246 212</b>	<b>238 116</b>
<b>Finanskostnader</b>			
Annen rentekostnad		0	-278
<b>Sum finanskostnader</b>		<b>0</b>	<b>-278</b>
<b>Netto finans</b>		<b>246 212</b>	<b>237 838</b>
<b>Resultat før skattekostnad</b>		<b>2 178 176</b>	<b>1 801 306</b>
Skattekostnad	4, 5	-470 954	-391 910
<b>Årsresultat</b>		<b>1 707 222</b>	<b>1 409 396</b>
<b>Overføringer</b>			
Ordinært utbytte	6	500 000	600 000
Tilleggsutbytte	6	500 000	0
Annen egenkapital	6	707 222	809 396
<b>Sum overføringer</b>		<b>1 707 222</b>	<b>1 409 396</b>



ØYELEGE BJARGHOV AS  
913 937 708

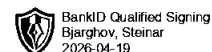


### Balanse

	Note	31.12.2025	31.12.2024
<b>EIENDELER</b>			
<b>Anleggsmidler</b>			
<b>Varige driftsmidler</b>			
Driftsløsøre, inventar, verktøy, kontormaskiner, ol.	3	178 042	14 683
<b>Sum varige driftsmidler</b>		<b>178 042</b>	<b>14 683</b>
<b>Finansielle anleggsmidler</b>			
Investeringer i tilknyttet selskap	7	10 000	10 000
Lån til tilknyttet selskap og felles kontrollert virksomhet	8	1 007 500	1 007 500
Andre langsiktige fordringer		96 852	0
<b>Sum finansielle anleggsmidler</b>		<b>1 114 351</b>	<b>1 017 500</b>
<b>Sum anleggsmidler</b>		<b>1 292 393</b>	<b>1 032 183</b>
<b>Omløpsmidler</b>			
<b>Fordringer</b>			
Kundefordringer		15 139	41 221
Andre kortsiktige fordringer		20 963	84 540
<b>Sum fordringer</b>		<b>36 102</b>	<b>125 761</b>
<b>Investeringer</b>			
Markedsbaserte aksjer	9	7 774 558	7 650 767
<b>Sum investeringer</b>		<b>7 774 558</b>	<b>7 650 767</b>
<b>Bankinnskudd, kontanter og lignende</b>			
Bankinnskudd, kontanter og lignende		4 304 844	3 971 759
<b>Sum bankinnskudd, kontanter og lignende</b>		<b>4 304 844</b>	<b>3 971 759</b>
<b>Sum omløpsmidler</b>		<b>12 115 504</b>	<b>11 748 286</b>
<b>SUM EIENDELER</b>		<b>13 407 898</b>	<b>12 780 470</b>



ØYELEGE BJARGHOV AS  
913 937 708



## Balanse

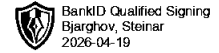
	Note	31.12.2025	31.12.2024
<b>EGENKAPITAL OG GJELD</b>			
<b>Egenkapital</b>			
<b>Innskutt egenkapital</b>			
Aksjekapital	6, 10	30 000	30 000
<b>Sum innskutt egenkapital</b>		<b>30 000</b>	<b>30 000</b>
<b>Opptjent egenkapital</b>			
Annen egenkapital	6	11 572 528	10 865 306
<b>Sum opptjent egenkapital</b>		<b>11 572 528</b>	<b>10 865 306</b>
<b>Sum egenkapital</b>		<b>11 602 528</b>	<b>10 895 306</b>
<b>Gjeld</b>			
<b>Kortsiktig gjeld</b>			
Leverandørgjeld		494 816	457 204
Betalbar skatt	4, 5	470 954	391 910
Skyldige offentlige avgifter		108 010	129 103
Utbytte	6	500 000	600 000
Annen kortsiktig gjeld		231 590	306 947
<b>Sum kortsiktig gjeld</b>		<b>1 805 370</b>	<b>1 885 164</b>
<b>Sum gjeld</b>		<b>1 805 370</b>	<b>1 885 164</b>
<b>SUM EGENKAPITAL OG GJELD</b>		<b>13 407 898</b>	<b>12 780 470</b>

TROMSØ, 17.04.2026

Steinar Bjarghov  
styrets leder / daglig leder



ØYELEGE BJARGHOV AS  
913 937 708



## Noter

### Arten av virksomhet og hvor virksomheten drives

Selskapet driver med øyelegepraksis og annet som naturlig faller sammen med dette. Selskapet er lokalisert i Tromsø.

### Regnskapsprinsipper

Årsregnskapet er satt opp i samsvar med regnskapsloven og god regnskapsskikk for små foretak.

#### Salgsinntekter

Inntektsføring ved salg av varer skjer på leveringstidspunktet. Tjenester inntektsføres etter hvert som de leveres.

#### Klassifisering og vurdering av balanseposter

Anleggsmidler er eiendeler bestemt til varig eie eller bruk. Eiendeler som er knyttet til varekretsløpet er klassifisert som omløpsmidler. Fordringer klassifiseres som omløpsmidler hvis de forfaller til betaling innen ett år etter transaksjonsdagen. Tilsvarende klassifiseres gjeld som kortsiktig hvis gjelden forfaller til betaling innen ett år.

Omløpsmidler vurderes til laveste av anskaffelseskost og virkelig verdi. Kortsiktig gjeld balanseføres til nominelt beløp på etableringstidspunktet. Anleggsmidler vurderes til anskaffelseskost. Varige anleggsmidler avskrives etter en fornuftig avskrivningsplan. Anleggsmidlene nedskrives til virkelig verdi ved verdifall som ikke forventes å være forbigående. Langsiktig gjeld med unntak av andre avsetninger balanseføres til nominelt beløp på etableringstidspunktet.

#### Fordringer

Kundefordringer og andre fordringer er oppført i balansen til pålydende etter fradrag for avsetning til forventet tap. Avsetning til tap gjøres på grunnlag av individuelle vurderinger av de enkelte fordringene.

#### Varige driftsmidler

Varige driftsmidler balanseføres og avskrives over driftsmidlenes levetid dersom de har antatt levetid over 3 år og har en kostpris som overstiger kr 30 000. Direkte vedlikehold av driftsmidler kostnadsføres løpende under driftskostnader, mens påkostninger eller forbedringer tillegges driftsmidlets kostpris og avskrives i takt med driftsmidlet.

#### Forøvrig er følgende regnskapsprinsipper anvendt:

FIFO-metoden for tilordning av anskaffelseskost for ombyttbare finansielle eiendeler, laveste verdis prinsipp for markedsbaserte finansielle omløpsmidler. Leieavtaler er ikke balanseført.

#### Skatt

Skattekostnaden i resultatregnskapet omfatter både periodens betalbare skatt og endring i utsatt skatt. Utsatt skatt er beregnet med 22% på grunnlag av de midlertidige forskjeller som eksisterer mellom regnskapsmessige og skattemessige verdier, samt skattemessig underskudd til fremføring ved utgangen av regnskapsåret. Skatteøkende og skattereduserende midlertidige forskjeller som reverserer eller kan reversere i samme periode er fastsatt og skattevirkningen er beregnet på nettogrunnlaget.

Selskapet har ikke endret regnskapsprinsipp fra 2024 til 2025.

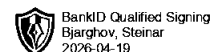
### Note 1 - Antall årsverk

Antall årsverk sysselsatt i regnskapsåret:

1



ØYELEGE BJARGHOV AS  
913 937 708



## Note 2 - Lønnskostnader

Spesifikasjon av lønnskostnader	2025	2024
Lønn	1 554 525	1 562 108
Arbeidsgiveravgift	134 997	174 452
Pensjonskostnader	134 603	140 933
Andre relaterte ytelser	15 884	4 352
<b>Sum</b>	<b>1 840 009</b>	<b>1 881 844</b>

## Note 3 - Varige driftsmidler og immaterielle eiendeler

	Varige driftsmidler
Anskaffelseskost 01.01.	1 016 844
Tilgang i året	181 933
Avgang i året	0
<b>Anskaffelseskost 31.12.</b>	<b>1 198 777</b>
Samlede avskrivninger, nedskrivninger og reverseringer av nedskrivninger	-1 020 735
<b>Balansført verdi per 31.12.</b>	<b>178 042</b>
Avskrivninger, nedskrivninger og reverseringer av nedskrivninger i regnskapsåret	18 574

## Note 4 - Spesifisering av skatt

Skattekostnad	2025	2024
Betalbar skatt på alminnelig inntekt	470 954	391 910
<b>Skattekostnad</b>	<b>470 954</b>	<b>391 910</b>
<b>Skattepliktig inntekt</b>		
Resultat før skatt	2 178 176	1 801 306
Permanente forskjeller	-1 602	-1 463
+/- Endring i midlertidige forskjeller	-35 873	-18 434
<b>Skattepliktig inntekt</b>	<b>2 140 702</b>	<b>1 781 409</b>
<b>Betalbar skatt i balansen</b>		
Betalbar skatt på årets resultat	470 954	391 910
<b>Betalbar skatt i balansen</b>	<b>470 954</b>	<b>391 910</b>

## Note 5 - Midlertidige forskjeller - utsatt skatt/skattefordel

Utsatt skatt/utsatt skattefordel i balansen avsettes på grunnlag av forskjeller mellom regnskapsmessige og skattemessige verdier i henhold til norsk regnskapsstandard for skatt.

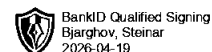
Midlertidige skatteøkende og skattereduserende forskjeller som kan utlignes er nettoført.

Midlertidige forskjeller knyttet til:	01.01.2025	31.12.2025	Endring
Anleggsmidler	-129 801	-65 492	-64 309
Gevinst- og tapskonto	28 436	0	28 436
<b>Netto forskjeller</b>	<b>-101 365</b>	<b>-65 492</b>	<b>-35 873</b>
Skattereduserende forskjeller som ikke kan utlignes	101 365	65 492	35 873
<b>Sum midlertidige forskjeller som inngår i grunnlag for utsatt skatt/skattefordel</b>	<b>0</b>	<b>0</b>	<b>0</b>
<b>Utsatt skatt 31.12.2025 basert på 22 %</b>	<b>0</b>	<b>0</b>	<b>0</b>

I henhold til God regnskapsskikk for små foretak balanseføres ikke utsatt skattefordel.



ØYELEGE BJARGHOV AS  
913 937 708



## Note 6 - Egenkapital

	Aksjekapital	Opptjent egenkapital	Sum
Egenkapital 31.12.2024	30 000	10 865 306	10 895 306
Årsresultat	0	1 707 222	1 707 222
Avsatt utbytte	0	-500 000	-500 000
Tilleggsutbytte i løpet av året, basert på siste fastsatte regnskap	0	-500 000	-500 000
<b>Egenkapital 31.12.2025</b>	<b>30 000</b>	<b>11 572 528</b>	<b>11 602 528</b>

## Note 7 - Aksjer i andre selskap

Selskapet eier 33,33 % av aksjene i Øyelekeklinikken Tromsø AS.

Aksjene er vurdert til anskaffelseskost.

## Note 8 - Lån til tilknyttet selskap

Øyelege Bjarghov AS har lånt kr 1 007 500,- til tilknyttede selskap. Største delen av lånet er skutt inn som ekstra kapital ved oppstart av tilknyttet selskap. Beløpene er ikke renteberegnet.

## Note 9 - Verdipapirer

Selskapet har investeringer i forskjellige fond i Storebrand Asset Management AS på tilsammen kr. 7 774 558,-.

Investeringen er bokført til lavest av anskaffelseskost og virkelig verdi/markedsverdi.

## Note 10 - Aksjekapital

Aksjeklasse	Antall aksjer	Aksjenes pålydende	Bokført verdi
Ordinære	100	300	30 000

Aksjonærer	Antall aksjer	Eierandel %	Aksjeklasse
Steinar Bjarghov	100	100,00	Ordinære