



ÅRSREGNSKAPET FOR REGNSKAPSÅRET 2021 - GENERELL INFORMASJON

Enheten

Organisasjonsnummer: 816 157 382
Organisasjonsform: Aksjeselskap
Foretaksnavn: SALAKS AS
Forretningsadresse: Rotvika
Lavangnesveien 793
9350 SJØVEGAN

Regnskapsår

Årsregnskapets periode: 01.01.2021 - 31.12.2021

Konsern

Morselskap i konsern: Ja
Konsernregnskap lagt ved: Nei

Regnskapsregler

Regler for små foretak benyttet: Nei
Benyttet ved utarbeidelsen av årsregnskapet til selskapet: Regnskapslovens alminnelige regler

Årsregnskapet fastsatt av kompetent organ

Bekreftet av representant for selskapet: Odd Geir Bekkeli
Dato for fastsettelse av årsregnskapet: 30.06.2022

Grunnlag for avgivelse

År 2021: Årsregnskapet er elektronisk innlevert
År 2020: Tall er hentet fra elektronisk innlevert årsregnskap fra 2021

Det er ikke krav til at årsregnskapet m.v. som sendes til Regnskapsregisteret er undertegnet. Kontrollen på at dette er utført ligger hos revisor/enhetens øverste organ. Sikkerheten ivaretas ved at innsender har rolle/rettighet for innsending av årsregnskapet via Altinn, og ved at det bekreftes at årsregnskapet er fastsatt av kompetent organ.

Brønnøysundregistrene, 21.07.2023



Resultatregnskap

Beløp i: NOK	Note	2021	2020
RESULTATREGNSKAP			
Inntekter			
Salgsinntekt		439 851 110	306 726 573
Annen driftsinntekt		6 242 335	32 348 804
Sum inntekter		446 093 445	339 075 377
Kostnader			
Endring i beholdning av varer under tilvirkning og ferdig tilvirkede varer			-26 335 606
Varekostnad	1	316 249 851	249 435 521
Lønnskostnad	2	34 579 688	25 012 126
Avskrivning på varige driftsmidler	3	24 488 695	24 678 569
Annen driftskostnad	2	63 144 551	53 361 241
Sum kostnader		438 462 785	326 151 851
Driftsresultat		7 630 660	12 923 526
Finansinntekter og finanskostnader			
Renteinntekt fra foretak i samme konsern	1	8 460 537	8 400 287
Annen renteinntekt		66 191	370 630
Annen finansinntekt		5	500 007
Sum finansinntekter		8 526 732	9 270 924
Annen rentekostnad		4 114 708	1 683 047
Annen finanskostnad		83	11 880
Sum finanskostnader		4 114 791	1 694 927
Netto finans		4 411 942	7 575 998
Ordinært resultat før skattekostnad		12 042 602	20 499 524
Skattekostnad på ordinært resultat	4,5	2 660 845	3 370 844
Ordinært resultat etter skattekostnad		9 381 757	17 128 680
Årsresultat		9 381 757	17 128 680
Årsresultat etter minoritetsinteresser		9 381 757	17 128 680



Resultatregnskap

Beløp i: NOK	Note	2021	2020
Overføringer og disponeringer			
Konsernbidrag			-1 641 724
Overføringer annen innskutt egenkapital			1 641 724
Overføringer annen egenkapital		9 381 757	17 128 680
Sum overføringer og disponeringer		9 381 757	17 128 680



Balanse

Beløp i: NOK	Note	2021	2020
BALANSE - EIENDELER			
Anleggsmidler			
Immaterielle eiendeler			
Konsesjoner, patenter, lisenser o.l.	6,7	77 029 993	77 029 993
Sum immaterielle eiendeler		77 029 993	77 029 993
Varige driftsmidler			
Tomter, bygninger og annen fast eiendom	3,6	96 718 217	46 585 531
Maskiner og anlegg	3,6	28 402 397	38 036 663
Skip, rigger, fly og lignende	3,6	83 333 032	88 757 426
Driftsløsøre, inventar, verktøy, kontorm.	3,6	6 550 304	7 377 626
Sum varige driftsmidler		215 003 950	180 757 246
Finansielle anleggsmidler			
Investering i annet foretak i samme konsern	8	7 580 200	7 580 200
Lån til foretak i samme konsern	1	211 877 193	193 288 994
Investeringer i tilknyttet selskap	9	750 000	750 000
Investeringer i aksjer og andeler	9,10	6 157 769	6 157 769
Sum finansielle anleggsmidler		226 365 162	207 776 963
Sum anleggsmidler		518 399 105	465 564 202
Omløpsmidler			
Varer			
Varer	6,11	206 264 023	201 606 170
Sum varer		206 264 023	201 606 170
Fordringer			
Kundefordringer	6	46 649 281	18 714
Andre kortsiktige fordringer	4	1 525 165	36 891 653
Konsernfordringer	1	12 242 109	13 888 447
Sum fordringer		60 416 555	50 798 815
Bankinnskudd, kontanter og lignende			
Bankinnskudd, kontanter o.l.	12	3 078 173	94 296 420
Sum bankinnskudd, kontanter og lignende		3 078 173	94 296 420



Balanse

Beløp i: NOK	Note	2021	2020
Sum omløpsmidler		269 758 751	346 701 405
SUM EIENDELER		788 157 856	812 265 606
BALANSE - EGENKAPITAL OG GJELD			
Egenkapital			
Innskutt egenkapital			
Selskapskapital	10,13	1 000 000	1 000 000
Overkurs	10	230 594 716	230 594 716
Annen innskutt egenkapital	10	1 641 724	1 641 724
Sum innskutt egenkapital		233 236 440	233 236 440
Opptjent egenkapital			
Annen egenkapital	10	283 209 076	273 827 319
Sum opptjent egenkapital		283 209 076	273 827 319
Sum egenkapital		516 445 516	507 063 760
Gjeld			
Langsiktig gjeld			
Utsatt skatt	5	46 703 766	44 042 921
Andre avsetninger for forpliktelser		4 750 000	4 750 000
Sum avsetninger for forpliktelser		51 453 766	48 792 921
Annen langsiktig gjeld			
Gjeld til kredittinstitusjoner	6	184 651 042	196 921 875
Sum annen langsiktig gjeld		184 651 042	196 921 875
Sum langsiktig gjeld		236 104 808	245 714 796
Kortsiktig gjeld			
Leverandørgjeld		26 081 806	55 982 864
Betalbar skatt	4		-529 685
Skyldig offentlige avgifter		1 517 352	1 245 958
Annen kortsiktig gjeld		8 008 374	2 787 914
Sum kortsiktig gjeld		35 607 532	59 487 051



Balanse

Beløp i: NOK	Note	2021	2020
Sum gjeld		271 712 340	305 201 847
SUM EGENKAPITAL OG GJELD		788 157 856	812 265 606



KPMG AS
Næringsparken - Ringveien 49
Postboks 608
9300 Finnsnes

Telephone +47 45 40 40 63
Fax
Internet www.kpmg.no
Enterprise 935 174 627 MVA

Til generalforsamlingen i Salaks AS

Uavhengig revisors beretning

Konklusjon

Vi har revidert Salaks AS' årsregnskap som består av balanse per 31. desember 2021, resultatregnskap og kontantstrømoppstilling for regnskapsåret avsluttet per denne datoen og noter til årsregnskapet, herunder et sammendrag av viktige regnskapsprinsipper.

Etter vår mening

- oppfyller årsregnskapet gjeldende lovkrav,
- gir årsregnskapet et rettviseende bilde av selskapets finansielle stilling per 31. desember 2021, og av dets resultater og kontantstrømmer for regnskapsåret avsluttet per denne datoen i samsvar med regnskapslovens regler og god regnskapskikk i Norge.

Grunnlag for konklusjonen

Vi har gjennomført revisjonen i samsvar med de internasjonale revisjonsstandardene International Standards on Auditing (ISA-ene). Våre oppgaver og plikter i henhold til disse standardene er beskrevet nedenfor under *Revisors oppgaver og plikter ved revisjonen av årsregnskapet*. Vi er uavhengige av selskapet slik det kreves i lov, forskrift og International Code of Ethics for Professional Accountants (inkludert internasjonale uavhengighetsstandarder) utstedt av the International Ethics Standards Board for Accountants (IESBA-reglene), og vi har overholdt våre øvrige etiske forpliktelser i samsvar med disse kravene. Innhentet revisjonsbevis er etter vår vurdering tilstrekkelig og hensiktsmessig som grunnlag for vår konklusjon.

Øvrig informasjon

Styret og daglig leder (ledelsen) er ansvarlige for informasjonen i årsberetningen. Øvrig informasjon omfatter informasjon i årsrapporten bortsett fra årsregnskapet og den tilhørende revisjonsberetningen. Vår konklusjon om årsregnskapet ovenfor dekker ikke informasjonen i årsberetningen.

I forbindelse med revisjonen av årsregnskapet er det vår oppgave å lese årsberetningen. Formålet er å vurdere hvorvidt det foreligger vesentlig inkonsistens mellom årsberetningen og årsregnskapet og den kunnskap vi har opparbeidet oss under revisjonen av årsregnskapet, eller hvorvidt informasjon i årsberetningen ellers fremstår som vesentlig feil. Vi har plikt til å rapportere dersom årsberetningen fremstår som vesentlig feil. Vi har ingenting å rapportere i så henseende.

Basert på kunnskapen vi har opparbeidet oss i revisjonen, mener vi at årsberetningen

- er konsistent med årsregnskapet og
- inneholder de opplysninger som skal gis i henhold til gjeldende lovkrav.

Ledelsens ansvar for årsregnskapet

Ledelsen er ansvarlig for å utarbeide årsregnskapet og for at det gir et rettviseende bilde i samsvar med regnskapslovens regler og god regnskapskikk i Norge. Ledelsen er også ansvarlig for slik internkontroll som den finner nødvendig for å kunne utarbeide et årsregnskap som ikke inneholder vesentlig feilinformasjon, verken som følge av misligheter eller utilsiktede feil.

Ved utarbeidelsen av årsregnskapet må ledelsen ta standpunkt til selskapets evne til fortsatt drift og opplyse om forhold av betydning for fortsatt drift. Forutsetningen om fortsatt drift skal legges til grunn for årsregnskapet så lenge det ikke er sannsynlig at virksomheten vil bli avvirket.

Offices in:

KPMG AS, a Norwegian limited liability company and member firm of the KPMG network of independent member firms affiliated with KPMG International Cooperative ("KPMG International"), a Swiss entity.

Statsautoriserte revisorer - medlemmer av Den norske Revisorforening

Oslo	Elverum	Mo i Rana	Stord
Alta	Finnsnes	Molde	Straume
Arendal	Hamar	Skien	Tromsø
Bergen	Haugesund	Sandefjord	Trondheim
Bodo	Knarvik	Sandnessjøen	Tynset
Drammen	Kristiansand	Stavanger	Ålesund

Penneo Dokumentnøkkel: 3NCES-5BA-3X-NBZ14-1OMI6-27BMC-13DUJ



Revisors oppgaver og plikter ved revisjonen av årsregnskapet

Vårt mål er å oppnå betryggende sikkerhet for at årsregnskapet som helhet ikke inneholder vesentlig feilinformasjon, verken som følge av misligheter eller utilsiktede feil, og å avgi en revisjonsberetning som inneholder vår konklusjon. Betryggende sikkerhet er en høy grad av sikkerhet, men ingen garanti for at en revisjon utført i samsvar med ISA-ene, alltid vil avdekke vesentlig feilinformasjon som eksisterer. Feilinformasjon kan oppstå som følge av misligheter eller utilsiktede feil. Feilinformasjon blir vurdert som vesentlig dersom den enkeltvis eller samlet med rimelighet kan forventes å påvirke økonomiske beslutninger som brukerne foretar basert på årsregnskapet.

Som del av en revisjon i samsvar med ISA-ene, utøver vi profesjonelt skjønn og utviser profesjonell skepsis gjennom hele revisjonen. I tillegg:

- identifiserer og vurderer vi risikoen for vesentlig feilinformasjon i regnskapet, enten det skyldes misligheter eller utilsiktede feil. Vi utformer og gjennomfører revisjonshandlinger for å håndtere slike risikoer, og innhenter revisjonsbevis som er tilstrekkelig og hensiktsmessig som grunnlag for vår konklusjon. Risikoen for at vesentlig feilinformasjon som følge av misligheter ikke blir avdekket, er høyere enn for feilinformasjon som skyldes utilsiktede feil, siden misligheter kan innebære samarbeid, forfalskning, bevisste utelatelser, uriktige fremstillinger eller overstyring av internkontroll.
- opparbeider vi oss en forståelse av den interne kontroll som er relevant for revisjonen, for å utforme revisjonshandlinger som er hensiktsmessige etter omstendighetene, men ikke for å gi uttrykk for en mening om effektiviteten av selskapets interne kontroll.
- evaluerer vi om de anvendte regnskapsprinsippene er hensiktsmessige og om regnskapestimatene og tilhørende noteopplysninger utarbeidet av ledelsen er rimelige.
- konkluderer vi på hensiktsmessigheten av ledelsens bruk av fortsatt drift-forutsetningen ved avleggelsen av årsregnskapet, basert på innhentede revisjonsbevis, og hvorvidt det foreligger vesentlig usikkerhet knyttet til hendelser eller forhold som kan skape tvil av betydning om selskapets evne til fortsatt drift. Dersom vi konkluderer med at det eksisterer vesentlig usikkerhet, kreves det at vi i revisjonsberetningen henleder oppmerksomheten på tilleggsopplysningene i årsregnskapet, eller, dersom slike tilleggsopplysninger ikke er tilstrekkelige, at vi modifiserer vår konklusjon. Våre konklusjoner er basert på revisjonsbevis innhentet inntil datoen for revisjonsberetningen. Etterfølgende hendelser eller forhold kan imidlertid medføre at selskapet ikke fortsetter driften.
- evaluerer vi den samlede presentasjonen, strukturen og innholdet i årsregnskapet, inkludert tilleggsopplysningene, og hvorvidt årsregnskapet gir uttrykk for de underliggende transaksjonene og hendelsene på en måte som gir et rettviseende bilde.

Vi kommuniserer med styret blant annet om det planlagte omfanget av revisjonen og til hvilken tid revisjonsarbeidet skal utføres. Vi utveksler også informasjon om forhold av betydning som vi har avdekket i løpet av revisjonen, herunder om eventuelle svakheter av betydning i den interne kontrollen.

Finnsnes, 9. juni 2022
KPMG AS

Håvard Berg Kristiansen
Statsautorisert revisor
(elektronisk signert)



PENNEO

Signaturene i dette dokumentet er juridisk bindende. Dokument signert med "Penneo"™ - sikker digital signatur.
De signerende parter sin identitet er registrert, og er listet nedenfor.

"Med min signatur bekrefter jeg alle datoer og innholdet i dette dokument."

Håvard Berg Kristiansen

Statsautorisert revisor

På vegne av: KPMG AS

Serienummer: 9578-5997-4-809015

IP: 80.232.xxx.xxx

2022-06-09 09:07:11 UTC



Penneo Dokumentnøkkel: 3NCES-5BA3X-NBZ14-TOMI6-27BMC-13DUJ

Dokumentet er signert digitalt, med **Penneo.com**. Alle digitale signatur-data i dokumentet er sikret og validert av den datamaskin-utregnede hash-verdien av det opprinnelige dokument. Dokumentet er låst og tids-stemplet med et sertifikat fra en betrodd tredjepart. All kryptografisk bevis er integrert i denne PDF, for fremtidig validering (hvis nødvendig).

Hvordan bekrefter at dette dokumentet er originalen?

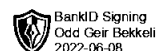
Dokumentet er beskyttet av ett Adobe CDS sertifikat. Når du åpner dokumentet i

Adobe Reader, skal du kunne se at dokumentet er sertifisert av **Penneo e-signature service <penneo@penneo.com>**. Dette garanterer at innholdet i dokumentet ikke har blitt endret.

Det er lett å kontrollere de kryptografiske beviser som er lokalisert inne i dokumentet, med Penneo validator - <https://penneo.com/validate>

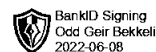


Salaks AS

BankID Signing
Odd Geir Bekkelø
2022-06-08

Kontantstrømoppstilling

	Note	2021	2020
Kontantstrømmer fra operasjonelle aktiviteter			
Resultat før skattekostnad		12 042 602	20 499 524
- Periodens betalte skatt		(2 284 352)	0
+ Ordinære avskrivninger		24 488 695	24 678 569
+/- Endring i varelager		(4 657 853)	(39 355 364)
+/- Endring i kundefordringer		(46 630 567)	41 829 592
+/- Endring i leverandørgjeld		(29 901 058)	43 209 070
+/- Endring i andre tidsavgrensingsposter		38 645 239	(25 502 829)
= Nto. kontantstrøm fra operasjonelle aktiviteter		(3 728 590)	65 358 561
Kontantstrømmer fra investeringsaktiviteter			
- Utbetalinger ved kjøp av varige driftsmidler		58 735 400	74 116 073
- Utbet. ved kjøp av aksjer og andeler		0	1 050 823
+/- Inn-/Utbet. langsiktige fordringer		18 588 199	18 748 627
= Nto. kontantstrøm fra investeringsaktiviteter		(77 323 599)	(93 915 523)
Kontantstrømmer fra finansieringsaktiviteter			
- Utbet. ved nedbetaling av langsiktig gjeld		12 270 833	(141 062 500)
+/- Netto endring i kassekreditt		0	(19 250 447)
+/- Inn-/Utbetalinger av konsernbidrag		2 104 775	0
= Nto. kontantstrøm fra finansieringsaktiviteter		(10 166 058)	121 812 053
= Netto endring i kontanter mv		(91 218 247)	93 255 092
+ Beholdning av kontanter 01.01.		94 296 420	1 041 328
= Kontantbeholdning 31.12.		3 078 173	94 296 420
Kontantbeholdning mv framkommer slik:			
Kontanter og bankinnskudd pr 31.12.		1 844 817	93 175 847
+ Skattetrekkinnskudd o.l. pr 31.12.		1 233 356	1 120 573
= Beholdning av kontanter mv 31.12.		3 078 173	94 296 420



**Årsregnskap 2021
for
Salaks AS**

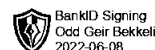
Organisasjonsnr. 816157382

Utarbeidet av:

Accountor Harstad (Tøco A/S)
Autorisert regnskapsførerselskap
Postboks 597
9486 HARSTAD
Organisasjonsnr. 946037230



Salaks AS



Årsberetning 2021

Virksomhetens art

Selskapets virksomhet er matfiskproduksjon av laks, selskapet har fire ordinære og to grønne tillatelse for oppdrett av laks og ørret. Selskapet er etablert og lokalisert i Rotvika i Salangen kommunen og har lokasjoner og virksomhet i Harstad, Salangen, Dyrøy, Sørreisa og Lavangen kommune.

Rettvisende oversikt over utvikling og resultat.

Styret mener at årsregnskapet gir ett rettvisende bilde av eiendeler, gjeld, finansielle stilling og resultat.

	2021	2020	2019
Driftsinntekter	446 093 445	339 075 377	404 970 097
Driftsresultat	7 630 660	12 923 526	35 329 528
Årsresultat	9 381 757	17 128 680	31 580 392
	31.12.2021	31.12.2020	31.12.2019
Balansesum	788 157 856	812 265 606	617 990 813
Egenkapital	516 445 516	507 063 760	488 293 355
Egenkapitalprosent	65,5%	62,4%	79,0%
Rentedekningsgrad	393	1 318	1 788

Driftsinntektene i selskapet endret seg fra 339,1 mill. kr i fjor til 446,1 mill. kr i år, en økning på 31,6 %. Årsresultatet ble 9,4 mill. kr. mot 17,1 mill. kr i fjor, en reduksjon på -45,2 %.

Fortsatt drift

Årsoppgjøret er avlagt under forutsetning om fortsatt drift. Selskapet har god egenkapital, kontantstrøm og betalingssevne, det er ingen forhold som indikerer usikkerhet om fortsatt drift.

Hendelser etter balansedagen:

Koronapandemien har påvirket oppdrettsbransjen fra høsten 2020 med lavere etterspørsel og priser, dette varte ut 2021. Situasjonen har bedret seg i 2022 og prisene ser ut til å stabilisere seg på et høyere nivå. Salaks AS vil være inne i markedet store deler av 2022. Ledelsen følger fortløpende med på prisutviklingen og hvordan dette påvirker selskapets situasjon. Det oppstod et ILA utbrudd på lokalitet Salangslia i juni 2021. Utbruddet skjedde, på vaksinert smolt, utsatt mai 2021. Salaks AS fikk disposisjon til å la fisken stå, og utviklingen har vært veldig fin, lokaliteten har lavest dødelighet i 2021.

Styret kjenner for øvrig ikke til hendelser etter balansedagen som kan påvirke årsregnskapet for 2021.

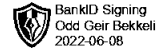
Framtidig utvikling

Selskapet forventer høy produksjon og slaktning i 2022 og 2023. Forhold i verden medfører fortsatt usikkerhet i markedet med hensyn til etterspørsel og prisutvikling, da viktig kundegrupper innenfor ulike næringer og land er utsatt. Konkurransen i bransjen vil fortsatt være stor og det forventes økning i produksjonskapasitet i Norge og Globalt i årene som kommer. De økonomiske resultatet som oppnås forventes i vesentlig grad å være påvirket av krav fra offentlige myndigheter, utvikling i salgspriser, produksjon og sykdomsbilde.

Selskapet har fått tildelt 6 utviklingstillatelser gjennom prosjektet Fjordmax, prosjektet er viktig i forhold til utvikling av fremtidens produksjonssystemer og kan bidra til å øke produksjonen i fjordsystemene uten å ta i bruk større arealer. Prosjektet er i en prosjekterings- og utviklingsfase. Selskapet jobber ut fra målsetningen om å ha FjordMax plattformen i drift innen år 2026-2028, og dette vil potensielt kunne øke produksjonen betydelig dersom 6 utviklingstillatelser kan tas i bruk.



Salaks AS



Årsberetning 2021

Finansiell risiko

Selskapet er ikke direkte eksponert for finansiell risiko da selskapets produkter selges i norske kroner. Selskapet er derfor derfor ikke direkte utsatt for valutarisiko, selv om mye av selskapets produkter går til eksport. Ved behov vil bruk av finansielle instrumenter for å redusere valutarisiko kunne bli vurdert av selskapets ledelse.

Markedsrisiko

Lakseprisen er fluktuell og varierer mye gjennom året i forhold til tilbudet i markedet, selskapet er eksponert for prisendringer i markedet. Salget skjer i all hovedsak i Norge og dette medfører at selskapet indirekte er eksponert for prisendringer som følge av endringer i valutakurser, selv om alt salg foregår i norske kroner og internt i Norge. Ved behov vil bruk av finansielle instrumenter for å sikre eller redusere prisrisiko, og valutarisiko kunne bli vurdert av selskapets ledelse.

Kredittrisiko

Risikoen for at motparter ikke har økonomisk evne til å oppfylle sine forpliktelser anses lav, da det historisk har vært lite tap på fordringer i selskapet. Brutto kredittrisiko knyttet til kundefordringer er begrenset til kr 46 649 281 på balansedagen.

Likviditetsrisiko

Ledelsen vurderer likviditeten i selskapet som tilfredsstillende. En vurderer å ha tilfredsstillende likviditet i perioden 2022-2024 under forutsetning av at produksjonen og priser holder seg i henhold til planen. Forfallstidspunkter for kundefordringer opprettholdes og selskapet har ikke andre langsiktige fordringer som skal vurderes reforhandlet eller innløst. Leverandøravtale hovedleverandør forhandles som tidligere år og selskapet vurderer løpende forutsetningene for leverandøravtalen.

Arbeidsmiljø og personale

Sykefraværet i selskapet har i 2021 vært 6,4%, mot 1,9% i 2020. Fraværet er hovedsaklig knyttet til Corona og langtidssykefravær, og ikke arbeidsrelatert fravær. I regnskapsåret 2021 har det ikke forekommet skader eller ulykker.

Arbeidsmiljøet betraktes som godt, men det jobbes kontinuerlig med tiltak for å holde det slik. Forskjellige små tiltak er satt i hverk gjennom året.

Bedriften har 54,19 årsverk i virksomheten. 96 ansatte har jobbet hel eller deltid i 2021, herav 12 kvinner. Styret består av en mann. Styret har ut fra en vurdering av bedriftens størrelse, antall ansatte og stillingskategorier ikke funnet det nødvendig å iverksette spesielle tiltak med hensyn til likestilling.

Selskapet arbeider aktivt for å forhindre diskriminering som følge av nedsatt funksjonsevne, etnisitet, nasjonal opprinnelse, hudfarge, religion eller livssyn. Et av områdene som omhandles i Salaks sin personalpolicy er likestilling og inkludering; alle medarbeidere i Salaks er likeverdige, uavhengig av kjønn, alder, funksjonshemming, livssyn, kulturelle forskjeller, etnisk opprinnelse og seksuell legning. Mangfold er viktig og ivaretas gjennom at individuelle egenskaper og ulikheter respekteres og verdsettes.

Miljørapport

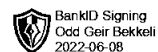
Utslipp av organisk materiale fra virksomheten er innenfor de krav miljøvernmyndighetene stiller for anlegget. Det arbeides aktivt for å redusere forspillet til et minimum og forebygge tiltak for at laks ikke skal rømme. Selskapet har ikke påvirket det ytre miljø negativt ut av det som er normalt for bransjen.

Forsknings- og utviklingsaktiviteter

Selskapet har ett pågående FoU-prosjekt FjordMax, utvikling av et nytt, semilukket, fjordbasert produksjonskonsept for havbruk. Prosjektet er ført som under utførelse, da det er i en prosjekterings- og utviklingsfase, men med sikte på å bygge ett fysisk driftsmiddel.



Salaks AS



Årsberetning 2021

Årsresultat og disponering av årsoverskudd

Styret foreslår følgende disponering av årsoverskuddet, som er på kr 9 381 757:

Overføring annen egenkapital	9 381 757
Totalt	9 381 757


I styret for Salaks AS

SJØVEGAN den 31.12.2021 - 25.05.2022

Odd Bekkeli
Styrets leder / Daglig leder




Salaks AS

BankID Signing
Odd Geir Bekkeli
2022-06-08**Resultatregnskap**

	Note	2121	2020
DRIFTSINNEKTER OG DRIFTSKOSTNADER			
Driftsinntekter			
Salgsinntekt		439 851 110	306 726 573
Annen driftsinntekt		6 242 335	32 348 804
Sum driftsinntekter		446 093 445	339 075 377
Driftskostnader			
Endring i beh. av varer under tilvirkning		0	(26 335 606)
Varekostnad	1	316 249 851	249 435 521
Lønnskostnad	2	34 579 688	25 012 126
Avskrivning på varige driftsmidler	3	24 488 695	24 678 569
Annen driftskostnad	2	63 144 551	53 361 241
Sum driftskostnader		438 462 785	326 151 851
DRIFTSRESULTAT		7 630 660	12 923 526
FINANSINNEKTER OG FINANSKOSTNADER			
Finansinntekter			
Renteinnt. fra foretak i samme konsern	1	8 460 537	8 400 287
Annen renteinntekt		66 191	370 630
Annen finansinntekt		5	500 007
Sum finansinntekter		8 526 732	9 270 924
Finanskostnader			
Annen rentekostnad		4 114 708	1 683 047
Annen finanskostnad		83	11 880
Sum finanskostnader		4 114 791	1 694 927
NETTO FINANSPOSTER		4 411 942	7 575 998
ORDINÆRT RES. FØR SKATTEKOSTNAD		12 042 602	20 499 524
Skattekostnad på ordinært resultat	4,5	2 660 845	3 370 844
ORDINÆRT RESULTAT		9 381 757	17 128 680
ARSRESULTAT		9 381 757	17 128 680
OVERF. OG DISPONERINGER			
Mottatt konsernbidrag		0	(1 641 725)
Overføringer annen innskutt egenkapital		0	1 641 725
Overføringer annen egenkapital		9 381 757	17 128 680
SUM OVERF. OG DISP.		9 381 757	17 128 680



Salaks AS




BankID Signing
Odd Geir Bekkeli
2022-06-08

Balanse pr. 31.12.2121

	Note	31.12.2121	31.12.2020
EIENDELER			
ANLEGGSMIDLER			
Immaterielle eiendeler			
Konsesjoner, patenter, lisenser o.l.	6,7	77 029 993	77 029 993
Sum immaterielle eiendeler		77 029 993	77 029 993
Varige driftsmidler			
Tomter, bygninger og annen fast eiendom	3,6	96 718 217	46 585 531
Maskiner og anlegg	3,6	28 402 397	38 036 663
Skip, rigger, fly og lignende	3,6	83 333 032	88 757 426
Driftsløsøre, inventar, verktøy, kontorm.	3,6	6 550 304	7 377 626
Sum varige driftsmidler		215 003 950	180 757 246
Finansielle anleggsmidler			
Investeringer i foretak i samme konsern	8	7 580 200	7 580 200
Lån til foretak i samme konsern	1	211 877 193	193 288 994
Investeringer i tilknyttet selskap	9	750 000	750 000
Investeringer i aksjer og andeler	9,10	6 157 769	6 157 769
Sum finansielle anleggsmidler		226 365 162	207 776 963
SUM ANLEGGSMIDLER		518 399 105	465 564 202
OMLØPSMIDLER			
Varer	6,11	206 264 023	201 606 170
Fordringer			
Kundefordringer	6	46 649 281	18 715
Fordringer på konsernselskap	1	12 242 109	13 888 447
Andre kortsiktige fordringer	4	1 525 165	36 891 653
Sum fordringer		60 416 555	50 798 815
Bankinnskudd, kontanter o.l.	12	3 078 173	94 296 420
SUM OMLØPSMIDLER		269 758 751	346 701 405
SUM EIENDELER		788 157 856	812 265 606



Salaks AS

**Balanse pr. 31.12.2121**

	Note	31.12.2121	31.12.2020
EGENKAPITAL OG GJELD			
EGENKAPITAL			
Innskutt egenkapital			
Selskapskapital	10,13	1 000 000	1 000 000
Overkurs	10	230 594 716	230 594 716
Annen innskutt egenkapital	10	1 641 725	1 641 725
Sum innskutt egenkapital		233 236 441	233 236 441
Opptjent egenkapital			
Annen egenkapital	10	283 209 076	273 827 319
Sum opptjent egenkapital		283 209 076	273 827 319
SUM EGENKAPITAL		516 445 516	507 063 760
GJELD			
LANGSIKTIG GJELD			
Avsetning for forpliktelser			
Utsatt skatt	5	46 703 766	44 042 921
Andre avsetninger for forpliktelser		4 750 000	4 750 000
Sum avsetning for forpliktelser		51 453 766	48 792 921
Annen langsiktig gjeld			
Gjeld til kredittinstitusjoner	6	184 651 042	196 921 875
Sum annen langsiktig gjeld		184 651 042	196 921 875
SUM LANGSIKTIG GJELD		236 104 808	245 714 796
KORTSIKTIG GJELD			
Leverandørgjeld		26 081 806	55 982 864
Betalbar skatt	4	0	(529 685)
Skyldig offentlige avgifter		1 517 352	1 245 958
Annen kortsiktig gjeld		8 008 374	2 787 914
SUM KORTSIKTIG GJELD		35 607 532	59 487 051
SUM GJELD		271 712 340	305 201 847
SUM EGENKAPITAL OG GJELD		788 157 856	812 265 606

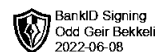
I styret for Salaks AS

SJØVEGAN den 31.12.2021 - 25.05.2022

Odd Bekkeli
Styrets leder / Daglig leder



Salaks AS



Noter 2021

Regnskapsprinsipper:

Årsregnskapet er satt opp i samsvar med regnskapsloven og god regnskapsskikk. Selskapet har videre fulgt relevante bestemmelser i Norsk Regnskaps Standard utarbeidet av Norsk Regnskaps Stiftelse.

Driftsinntekter

Inntektsføring ved salg av varer skjer på leveringstidspunktet. Tjenester inntektsføres etter hvert som de blir levert.

Omløpsmidler og kortsiktig gjeld

Omløpsmidler og kortsiktig gjeld omfatter normalt poster som forfaller til betaling innen ett år etter siste dag i regnskapsåret, samt poster som knytter seg til varekretsløpet. Omløpsmidler vurderes til laveste verdi av anskaffelseskost og antatt virkelig verdi (Laveste verdis prinsipp).

Anleggsmidler og langsiktig gjeld

Anleggsmidler omfatter eiendeler bestemt til varig eie og bruk for virksomheten. Anleggsmidler er vurdert til anskaffelseskost. Varige driftsmidler føres opp i balansen og avskrives over driftsmidlets forventede økonomiske levetid. Varige driftsmidler nedskrives til virkelig verdi ved verdifall som forventes ikke å være av forbigående art. Nedskrivninger blir reversert når grunnlaget for nedskrivningen ikke lenger finnes å være til stede.

Vedlikehold / påkostning

Utgifter som påløper for å opprettholde eiendommenes kvalitetsnivå, kostnadsføres når de påløper. Utgifter som påløper for å bringe eiendommen tilbake til standarden ved vårt kjøp av eiendommen (tatt hensyn til bygningsteknisk utvikling fram til i dag) kostnadsføres direkte. Utgifter som representerer en standardheving av eiendommen ut over standarden ved vårt kjøp, tillegges kostpris, dvs. balanseføres.

Aksjer og andeler i datterselskap, tilknyttet selskap og felles kontrollert virksomhet

Definisjon av datterselskaper framgår av regnskapslovens §1-3, tilknyttet selskap i §1-4 og felles kontrollert virksomhet i §5-18. Aksjer i datterselskaper, tilknyttede selskaper og felles kontrollert virksomhet er vurdert etter kostmetoden. Spesifikasjon av investeringene er vist i egen note til regnskapsposten. .

Varer

Varelager før er bokført til anskaffelseskost.

Egentilvirkede ferdigvarer og varer i arbeid

Anskaffelseskost for levende laks i mærer er direkte kostnader og en forholdsmessig andel av indirekte variable og faste tilvirkningskostnader.

Fordringer

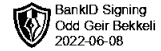
Kundefordringer føres opp i balansen til pålydende etter fradrag for avsetning til påregnelig tap. Avsetning til påregnelig tap gjøres på grunnlag av en individuell vurdering av de enkelte fordringene. I tillegg gjøres det for øvrige kundefordringer en uspesifisert avsetning for å dekke

Noter for Salaks AS

Organisasjonsnr. 816157382



Salaks AS



Noter 2021

antatt tap. Andre fordringer er også gjenstand for en tilsvarende vurdering.

Skatt

Skattekostnaden i resultatregnskapet omfatter periodens betalbare skatt som blir utlignet og forfaller til betaling i neste regnskapsår i tillegg til endring i utsatt skatt. Utsatt skatt er beregnet med skattesatsen ved utgangen av regnskapsåret (22 %) på grunnlag av skattereduserende og skatteøkende midlertidige forskjeller som eksisterer mellom regnskapsmessige og skattemessige verdier. I beregningen er det også medtatt ligningsmessig framførbart underskudd ved regnskapsårets utgang. Skatteøkende og skattereduserende midlertidige forskjeller som reverserer eller kan reversere i samme periode er utlignet og nettoført.

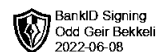
Eventuell utsatt skatt på merverdier i forbindelse med oppkjøp av datterselskap blir ikke utlignet.

Pensjonsforpliktelser

Pensjonsforpliktelser kostnadsføres løpende og bokføres som lønnskostnad. Selskapets eventuelle pensjonsforpliktelse i forbindelse med ytelsesbaserte ordning er ikke balanseført.



Salaks AS



Noter 2021

Note 1 - Konsern

Konsernfordringer og -gjeld:

Gruppe i balansen:	Pr 31.12.	Pr 01.01.
Langsiktige fordringer	211 877 193	193 288 994
Kortsiktige fordringer	12 242 109	13 888 447

Lån til konsernselskap er renteberegnet med 8,46 MNOK i 2021.

Selskapet har kjøpt smolt fra søsterselskapet Salangfisk AS med 23,02 MNOK i 2021, prissettingen er fastsatt etter vanlige markedsbetingelser for smolt. Det er i tillegg handlet med søsterselskapet for 0,48 mill i andre varer etter vanlige markedsbetingelser.

Note 2 - Lønnskostnad

Selskapet har hatt 54,19 årsverk i regnskapsåret.

Spesifikasjon av lønnskostnader	I år	I fjor
Lønn	28 817 216	22 719 383
Arbeidsgiveravgift	1 683 380	1 347 354
Pensjonskostnader	937 877	634 986
Andre lønnsrelaterte ytelser	3 141 214	310 403
Totalt	34 579 688	25 012 126

Ytelser til ledende personer og revisor

Daglig leder (Inkl fri bil, tif og forsikringer)	706 772
Styremedlemmer	0

Revisjonshonorar, som består av:

Revisjon	160 600
Andre tjenester	17 000
Samlet honorar til revisor	177 600

Pensjon

Selskapet har pensjonsavtale til alle ansatte. For deler av virksomheten har selskapet ei ytelsesbasert ordning, mens resterende har OTP ordning som tilfredsstillir dagens lovpålagte krav.


Note 3 - Avskrivning på varige driftsmidler

Noter for Salaks AS

Organisasjonsnr. 816157382



Salaks AS



BankID Signing
Odd Geir Bekkeli
2022-06-08

Noter 2021

Avskrivningstablå

	Tomter, bygninger og annen fast eiendom	Maskiner og anlegg	Skip, rigger, fly og lignende	Driftsløsere, inventar, verktøy, kontorm.	Sum
Ansk.kost pr. 1/1	9 683 840	113 793 070	118 828 201	9 849 943	252 155 053
+ Tilgang	5 516 433	6 267 464	1 875 972	18 525	13 678 395
Ansk.kost pr. 31/12	15 200 273	120 060 534	120 704 173	9 868 468	265 833 448
Akk. av/nedskr. pr 1/1	893 580	75 756 407	30 070 775	2 472 317	109 193 079
+ Ord. avskrivninger	440 752	15 901 730	7 300 366	845 848	24 488 695
Akk. av/nedskr. 31/12	1 334 332	91 658 137	37 371 140	3 318 165	133 681 774
Balansef. verdi 31/12	13 865 941	28 402 397	83 333 032	6 550 303	132 151 674
Prosentavskr.	5-10	10-20	5-20	5-33	

Under tomter, bygninger og annen fast eiendom er det i tillegg balanseført kr 82 852 276 knyttet til Fjordmax-prosjektet. Saldoen betraktes som anlegg under utførelse.

Note 4 - Skattekostnad på ordinært resultat

Spesifikasjon av årets skattegrunnlag:

Resultat før skattekostnader	12 042 602
+ Permanente og andre forskjeller	52 145
+ Endring i midlertidige forskjeller	-1 306 313
= Inntekt før anvendelse av framført underskudd	10 788 433
- Anvendt skattemessig framførbart underskudd	10 788 433
= Inntekt	0

Spesifikasjon av årets skattekostnad:

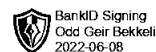
Beregnet skatt av årets resultat	0
= Sum betalbar skatt	0
+/- Endring i utsatt skatt (regnskapsført)	2 660 845
+/- Endring i utsatt skattefordel (regnskapsført)	0
= Ordinær skattekostnad	2 660 845
Skattesats i inntektsåret	22

Betalbar skatt i balansen består av

Sum betalbar skatt	0
= Betalbar skatt i balansen	0



Salaks AS



Noter 2021

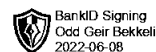
Note 5 - Utsatt skatt

Midlertidige forskjeller og balanseført utsatt skatt:

	2021	2020
+ Driftsmidler inkl. goodwill	18 711 513	21 932 522
+ Varebeholdning	196 295 533	191 245 005
+ Utestående fordringer	0	-1
+ Gevinst- og tapskonto	2 092 826	2 616 032
- Regnskapsmessig uopptjent inntekt	4 750 000	4 750 000
- Fremførbart skattemessig underskudd	60 026	10 848 459
Sum positive skatteøkende forskjeller	217 099 871	215 793 559
Sum negative skatteøkende forskjeller	4 810 026	15 598 460
Grunnlag for beregning av utsatt skatt / skattefordel	212 289 846	200 195 099
Balanseført utsatt skatt	46 703 766	44 042 921



Salaks AS



Noter 2021

Note 6 - Gjeld til kredittinstitusjoner

Gjeldspost med forfall senere enn 5 år fra balansedagen utgjør pr 31.12. i år kr 102 234 375, og kr 89 963 542 per 31.12. i fjor.

Pantsettelse	I år	I fjor
Gjeld sikret med pant	184 651 042	196 921 875
Pantsatte eiendeler:		
Konsesjoner	77 029 993	77 029 993
Driftsmidler	215 003 950	180 757 246
Varelager	206 264 023	201 606 170
Kundefordringer	46 649 281	18 715
Sum pantsatte eiendeler	554 947 247	459 412 124

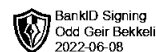
Note 7 - Konsesjoner, patenter, lisenser o.l.

Anskaffelseskostnad 01.01	77 029 993
+ Tilgang	0
- Avgang	0
Anskaffelseskostnad 31.12	77 029 993
Akk. avskrivning 01.01	0
Ordinære avskrivninger	0
Nedskrivninger	0
Akk av/nedskr pr 31.12	0
Balanseført verdi	77 029 993

Selskapets 6 matfiskstillatelser (5 ordinære og en grønn) er bokført til kostpris og er ikke gjenstand for avskrivning da de ansees å være tidsubegrensede rettigheter. Selskapets vurdering er at virkelig verdi av tillatelsene er betydelig høyere enn bokført verdi.



Salaks AS



Noter 2021

Note 8 - Investeringer i foretak i samme konsern

	I år	I fjor
Aksjer Garsnes Utvikling AS	7 580 200	7 580 200
Sum investeringer i foretak i samme konsern	7 580 200	7 580 200

Datterselskap og tilknyttede selskapene og de felles kontrollerte virksomhetene er bokført i regnskapet etter kostmetoden.

Selskapet har følgende datterselskaper (tall i 1.000 kr):

Datterselskap:	Eierandel %	Stemmerett %	Årsresultat	Balansført EK 31.12.
Garsnes Utvikling AS	90,01	90,01	-71	11 372

Årsresultat og EK er fra regnskapsåret 2020.

Salaks AS og Garsnes Utvikling AS er ett underkonsern, og det er derfor ikke utarbeidet konsernregnskap.

Note 9 - Investeringer i andre aksjer og andeler

Selskapet har følgende andre aksjer bokført til kostpris i regnskapet:

Selskap	Eierandel	Bokført verdi	Formues verdi
Breivoll Marine Produkter AS	0,71%	5 000	51 487
Polar Quality AS	5,15%	796 756	2 722 881
Lødingen Fisk AS	10,30%	3 805 190	0
North Atlantic Marine Ingredient AS	25,00%	300 823	649 625
Fram Seafood AS	10,00%	1 250 000	2 167 045
Salfra AS	50,00%	750 000	492 130
Samlet balansført verdi		6 907 769	

Investeringen i Salfra AS ansees som felleskontrollert virksomhet, selskapet er nystiftet i 2020.

Note 10 - Egenkapital

	Aksjekapital / selskapskapital	Overkurs	Annen egenkapital	Sum egenkapital
Pr 1.1.	1 000 000	230 594 716	275 469 044	507 063 760
+Fra årets resultat			9 381 757	9 381 757
Pr 31.12.	1 000 000	230 594 716	284 850 800	516 445 516

I annen egenkapital inngår linjen Annen innskutt egenkapital, som er oppstått ved mottatt konsernbidrag.

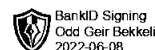
Hendelser etter balansedagen:

Noter for Salaks AS

Organisasjonsnr. 816157382



Salaks AS



Noter 2021

Koronapandemien har påvirket oppdrettsbransjen fra høsten 2020 med lavere etterspørsel og priser, dette varte ut 2021. Situasjonen har bedret seg i 2022 og prisene ser ut til å stabilisere seg på et høyere nivå. Salaks AS vil være inne i markedet store deler av 2022. Ledelsen følger fortløpende med på prisutviklingen og hvordan dette påvirker selskapets situasjon. Det oppstod et ILA utbrudd på lokalitet Salangslia i juni 2021. Utbruddet skjedde på smolt utsatt mai 2021. Salaks AS fikk disposisjon til å la fisken stå, og utviklingen har vært veldig fin, lokaliteten har lavest dødelighet i 2021.

Styret kjenner for øvrig ikke til hendelser etter balansedagen som kan påvirke årsregnskapet for 2021. For øvrig kjenner en ikke til hendelser etter balansedagen som kan påvirke regnskapet for 2020.

Note 11 - Varer

	I år	I fjor
1420 Beholdning laks	196 295 533	191 245 005
1460 Beholdning for	9 968 490	10 361 165
Sum Varer	206 264 023	201 606 170

Beholdning av for er verdsatt til anskaffelseskost.

Beholdning av levende laks i mærer er verdsatt til full tilvirkningskost etter en tilvirkningskalkyle.

Note 12 - Bankinnskudd, kontanter o.l.

Skattetrekkinnskudd utgjør pr 31.12. i år kr 1 233 356 og utgjorde pr 31.12. i fjor kr 1 120 573.

Note 13 - Selskapskapital

Selskapet har 100 aksjer pålydende kr 10 000 pr. aksje, samlet aksjekapital utgjør kr 1 000 000.

Selskapet har en aksjonær:

Navn	Foretaksnr	Antall Eierandel
Salaks Holding AS	919 725 966	100 100,00 %