



## ÅRSREGNSKAPET FOR REGNSKAPSÅRET 2021 - GENERELL INFORMASJON

### Enheten

Organisasjonsnummer: 988 201 022  
Organisasjonsform: Aksjeselskap  
Foretaksnavn: A-TRI AS  
Forretningsadresse: Vestsidevegen 621  
2634 FÅVANG

### Regnskapsår

Årsregnskapets periode: 01.01.2021 - 31.12.2021

### Konsern

Morselskap i konsern: Nei

### Regnskapsregler

Regler for små foretak benyttet: Ja  
Benyttet ved utarbeidelsen av årsregnskapet til selskapet: Regnskapslovens alminnelige regler

### Årsregnskapet fastsatt av kompetent organ

Bekreftet av representant for selskapet: Rune Smidesang  
Dato for fastsettelse av årsregnskapet: 02.05.2022

### Grunnlag for avgivelse

År 2021: Årsregnskapet er elektronisk innlevert  
År 2020: Tall er hentet fra elektronisk innlevert årsregnskap fra 2021

*Det er ikke krav til at årsregnskapet m.v. som sendes til Regnskapsregisteret er undertegnet. Kontrollen på at dette er utført ligger hos revisor/enhetens øverste organ. Sikkerheten ivaretas ved at innsender har rolle/rettighet for innsending av årsregnskapet via Altinn, og ved at det bekreftes at årsregnskapet er fastsatt av kompetent organ.*

Brønnøysundregistrene, 22.06.2023



## Resultatregnskap

Beløp i: NOK	Note	2021	2020
<b>RESULTATREGNSKAP</b>			
<b>Inntekter</b>			
Salgsinntekt		7 223 458	513 165
Annen driftsinntekt		405 435	407 913
<b>Sum inntekter</b>		<b>7 628 894</b>	<b>921 078</b>
<b>Kostnader</b>			
Varekostnad		3 465 081	114 545
Lønnskostnad	1, 2	449 126	260 522
Avskrivning på driftsmidler og immaterielle eiendeler	3	55 000	55 000
Annen driftskostnad		511 900	233 364
<b>Sum kostnader</b>		<b>4 481 107</b>	<b>663 431</b>
<b>Driftsresultat</b>		<b>3 147 786</b>	<b>257 647</b>
<b>Finansinntekter og finanskostnader</b>			
Annen renteinntekt		3 670	2 434
<b>Sum finansinntekter</b>		<b>3 670</b>	<b>2 434</b>
Annen rentekostnad		69 929	74 596
<b>Sum finanskostnader</b>		<b>69 929</b>	<b>74 596</b>
<b>Netto finans</b>		<b>-66 258</b>	<b>-72 163</b>
<b>Ordinært resultat før skattekostnad</b>		<b>3 081 528</b>	<b>185 484</b>
Skattekostnad på ordinært resultat	4, 5	464 696	
<b>Ordinært resultat etter skattekostnad</b>		<b>2 616 832</b>	<b>185 484</b>
<b>Årsresultat</b>		<b>2 616 832</b>	<b>185 484</b>
<b>Overføringer og disponeringer</b>			
Tilleggsutbytte		600 000	
Annen egenkapital		2 016 832	185 484
<b>Sum overføringer og disponeringer</b>		<b>2 616 832</b>	<b>185 484</b>



## Balanse

Beløp i: NOK	Note	2021	2020
<b>BALANSE - EIENDELER</b>			
<b>Anleggsmidler</b>			
<b>Immaterielle eiendeler</b>			
<b>Varige driftsmidler</b>			
Driftsløsøre, inventar, verktøy, kontormaskiner, ol.	3	165 000	220 000
<b>Sum varige driftsmidler</b>		<b>165 000</b>	<b>220 000</b>
<b>Sum anleggsmidler</b>		<b>165 000</b>	<b>220 000</b>
<b>Omløpsmidler</b>			
<b>Varer</b>			
Varer	6	4 854 277	8 668 736
<b>Sum varer</b>		<b>4 854 277</b>	<b>8 668 736</b>
<b>Fordringer</b>			
Kundefordringer		3 852	
Andre fordringer		17 000	161 000
<b>Sum fordringer</b>		<b>20 852</b>	<b>161 000</b>
<b>Bankinnskudd, kontanter og lignende</b>			
Bankinnskudd, kontanter og lignende		5 250 506	1 698 448
<b>Sum bankinnskudd, kontanter og lignende</b>		<b>5 250 506</b>	<b>1 698 448</b>
<b>Sum omløpsmidler</b>		<b>10 125 635</b>	<b>10 528 184</b>
<b>SUM EIENDELER</b>		<b>10 290 635</b>	<b>10 748 184</b>
<b>BALANSE - EGENKAPITAL OG GJELD</b>			
<b>Egenkapital</b>			
<b>Innskutt egenkapital</b>			
Aksjekapital (7 496 aksjer à kr 100,00)		749 600	749 600
<b>Sum innskutt egenkapital</b>		<b>749 600</b>	<b>749 600</b>



### Balanse

Beløp i: NOK	Note	2021	2020
<b>Opptjent egenkapital</b>			
Annen egenkapital		8 888 489	6 871 657
<b>Sum opptjent egenkapital</b>		<b>8 888 489</b>	<b>6 871 657</b>
<b>Sum egenkapital</b>		<b>9 638 089</b>	<b>7 621 257</b>
<b>Gjeld</b>			
<b>Langsiktig gjeld</b>			
<b>Annen langsiktig gjeld</b>			
Gjeld til kredittinstitusjoner			3 000 000
<b>Sum annen langsiktig gjeld</b>			<b>3 000 000</b>
<b>Sum langsiktig gjeld</b>		<b>0</b>	<b>3 000 000</b>
<b>Kortsiktig gjeld</b>			
Leverandørgjeld		25 539	1 766
Betalbar skatt	4	464 696	
Skyldige offentlige avgifter		30 481	20 225
Annen kortsiktig gjeld		131 829	104 936
<b>Sum kortsiktig gjeld</b>		<b>652 546</b>	<b>126 927</b>
<b>Sum gjeld</b>		<b>652 546</b>	<b>3 126 927</b>
<b>SUM EGENKAPITAL OG GJELD</b>		<b>10 290 635</b>	<b>10 748 184</b>



## Brønnøysundregistrene

### ÅRSREGNSKAP FOR REGNSKAPSÅRET 2021 - GENERELL INFORMASJON

Journalnummer: 2022 259140

#### Enheten

Organisasjonsnummer: 988 201 022  
Organisasjonsform: Aksjeselskap  
Foretaksnavn: A-TRI AS  
Forretningsadresse: Vestsidevegen 621  
2634 FÅVANG

#### Regnskapsår

Årsregnskapets periode: 01.01.2021 - 31.12.2021

#### Konsern

Morselskap i konsern: Nei

#### Regnskapsregler

Regler for små foretak benyttet: Ja  
Benyttet ved utarbeidelsen av  
årsregnskapet til selskapet: Regnskapslovens alminnelige regler

#### Årsregnskapet fastsatt av kompetent organ

Bekreftet av representant for selskapet: Rune Smidesang  
Dato for fastsettelse av årsregnskapet: 02.05.2022

#### Revisjon

Selskapet har besluttet at årsregnskapet  
ikke skal revideres: Ja  
Årsregnskapet er utarbeidet av ekstern  
autorisert regnskapsfører: Ja  
Ekstern autorisert regnskapsfører har i  
løpet av regnskapsåret bistått ved den  
løpende regnskapsføringen eller utført  
andre tjenester for selskapet enn å  
utarbeide årsregnskapet: Ja

#### Grunnlag for avgivelse

År 2021: Årsregnskap er elektronisk innlevert.  
År 2020: Tall er hentet fra elektronisk innlevert årsregnskap fra 2021.

*Det er ikke krav til at årsregnskapet m.v. som sendes til Regnskapsregisteret er undertegnet. Kontrollen på at dette er utført ligger hos revisor/enhetens øverste organ. Sikkerheten ivaretas ved at innsender har rolle/rettighet for innsending av årsregnskapet via Altinn, og ved at det bekreftes at årsregnskapet er fastsatt av kompetent organ.*

Brønnøysundregistrene, 05.05.2022

---

Brønnøysundregistrene  
Postadresse: Postboks 900, 8910 Brønnøysund  
Telefon: 75 00 75 00  
E-post: firmapost@brreg.no Internett: www.brreg.no  
Organisasjonsnummer: 974 760 673



Organisasjonsnr: 988 201 022  
A-TRI AS

## RESULTATREGNSKAP

<b>Beløp i: NOK</b>	<b>Note</b>	<b>2021</b>	<b>2020</b>
<b>RESULTATREGNSKAP</b>			
<b>Inntekter</b>			
Salgsinntekt		7 223 458	513 165
Annen driftsinntekt		405 435	407 913
<b>Sum inntekter</b>		<b>7 628 894</b>	<b>921 078</b>
<b>Kostnader</b>			
Varekostnad		3 465 081	114 545
Lønnskostnad	1, 2	449 126	260 522
Avskrivning på driftsmidler og immaterielle eiendeler	3	55 000	55 000
Annen driftskostnad		511 900	233 364
<b>Sum kostnader</b>		<b>4 481 107</b>	<b>663 431</b>
<b>Driftsresultat</b>		<b>3 147 786</b>	<b>257 647</b>
<b>Finansinntekter og finanskostnader</b>			
Annen renteinntekt		3 670	2 434
<b>Sum finansinntekter</b>		<b>3 670</b>	<b>2 434</b>
Annen rentekostnad		69 929	74 596
<b>Sum finanskostnader</b>		<b>69 929</b>	<b>74 596</b>
<b>Netto finans</b>		<b>-66 258</b>	<b>-72 163</b>
<b>Ordinært resultat før skattekostnad</b>			
Skattekostnad på ordinært resultat	4, 5	464 696	
<b>Ordinært resultat etter skattekostnad</b>		<b>2 616 832</b>	<b>185 484</b>
<b>Årsresultat</b>		<b>2 616 832</b>	<b>185 484</b>
<b>Overføringer og disponeringer</b>			
Tilleggsutbytte		600 000	
Annen egenkapital		2 016 832	185 484
<b>Sum overføringer og disponeringer</b>		<b>2 616 832</b>	<b>185 484</b>



Organisasjonsnr: 988 201 022  
A-TRI AS

## BALANSE

**Beløp i: NOK** **Note** **2021** **2020**

### BALANSE - EIENDELER

#### Anleggsmidler Immaterielle eiendeler

#### Varige driftsmidler

Driftsløsøre, inventar,  
verktøy, kontormaskiner,  
ol.

3 165 000 220 000

Sum varige driftsmidler 165 000 220 000

Sum anleggsmidler 165 000 220 000

#### Omløpsmidler

#### Varer

Varer 6 4 854 277 8 668 736

Sum varer 4 854 277 8 668 736

#### Fordringer

Kundefordringer 3 852

Andre fordringer 17 000 161 000

Sum fordringer 20 852 161 000

#### Bankinnskudd, kontanter og lignende

Bankinnskudd, kontanter  
og lignende 5 250 506 1 698 448

Sum bankinnskudd,  
kontanter og lignende 5 250 506 1 698 448

Sum omløpsmidler 10 125 635 10 528 184

**SUM EIENDELER 10 290 635 10 748 184**

### BALANSE - EGENKAPITAL OG GJELD

#### Egenkapital

#### Innskutt egenkapital

Aksjekapital (7 496  
aksjer à kr 100,00) 749 600 749 600

Sum innskutt egenkapital 749 600 749 600

#### Opptjent egenkapital

Annen egenkapital 8 888 489 6 871 657

Sum opptjent egenkapital 8 888 489 6 871 657

Sum egenkapital 9 638 089 7 621 257



<b>Gjeld</b>		
<b>Langsiktig gjeld</b>		
<b>Annen langsiktig gjeld</b>		
Gjeld til		
kredittinstitusjoner		3 000 000
<b>Sum annen langsiktig gjeld</b>		<b>3 000 000</b>
<b>Sum langsiktig gjeld</b>	<b>0</b>	<b>3 000 000</b>
<b>Kortsiktig gjeld</b>		
Leverandørgjeld	25 539	1 766
Betalbar skatt	4 464 696	
Skyldige offentlige		
avgifter	30 481	20 225
Annen kortsiktig gjeld	131 829	104 936
<b>Sum kortsiktig gjeld</b>	<b>652 546</b>	<b>126 927</b>
<b>Sum gjeld</b>	<b>652 546</b>	<b>3 126 927</b>
<b>SUM EGENKAPITAL OG GJELD</b>	<b>10 290 635</b>	<b>10 748 184</b>



Organisasjonsnr: 988 201 022  
A-TRI AS

**NOTEOPPLYSNINGER - SELSKAP** - alle poster oppgitt i hele tall

## Note

### Regnskapsprinsipper

Årsregnskapet er satt opp i samsvar med regnskapsloven og god regnskapsskikk for små foretak. Salgsinntekter Inntektsføring ved salg av varer skjer på leveringstidspunktet. Tjenester inntektsføres etter hvert som de leveres. Klassifisering og vurdering av balanseposter Omløpsmidler og kortsiktig gjeld omfatter poster som knytter seg til varekretsløpet. For andre poster enn kundefordringer omfattes poster som forfaller til betaling innen ett år etter transaksjonsdagen. Anleggsmidler er eiendeler bestemt til varig eie og bruk. Langsiktig gjeld er gjeld som forfaller senere enn ett år etter transaksjonsdagen. Omløpsmidler vurderes til laveste av anskaffelseskost og virkelig verdi. Kortsiktig gjeld balanseføres til nominelt beløp på etableringstidspunktet. Anleggsmidler vurderes til anskaffelseskost. Varige anleggsmidler avskrives etter en fornuftig avskrivningsplan. Anleggsmidlene nedskrives til virkelig verdi ved verdifall som ikke forventes å være forbigående. Langsiktig gjeld med unntak av andre avsetninger balanseføres til nominelt beløp på etableringstidspunktet. Fordringer Kundefordringer og andre fordringer er oppført i balansen til pålydende etter fradrag for avsetning til forventet tap. Avsetning til tap gjøres på grunnlag av individuelle vurderinger av de enkelte fordringene. I tillegg gjøres det for øvrige kundefordringer en uspesifisert avsetning for å dekke antatt tap. Varebeholdninger Varelageret er verdsatt til laveste av anskaffelseskost og virkelig verdi. Varige driftsmidler Varige driftsmidler balanseføres og avskrives over driftsmidlenes levetid dersom de har antatt levetid over 3 år og har en kostpris som overstiger kr 15.000. Direkte vedlikehold av driftsmidler kostnadsføres løpende under driftskostnader, mens påkostninger eller forbedringer tillegges driftsmidlets kostpris og avskrives i takt med driftsmidlet. Skatt Skattekostnaden i resultatregnskapet omfatter både periodens betalbare skatt og endring i utsatt skatt. Utsatt skatt er beregnet med 22% på grunnlag av de midlertidige forskjeller som eksisterer mellom regnskapsmessige og skattemessige verdier, samt skattemessig underskudd til fremføring ved utgangen av regnskapsåret. Skatteøkende og skattereduserende midlertidige forskjeller som reverserer eller kan reversere i samme periode er utlignet og skattevirkningen er beregnet på nettogrunnlaget. Selskapet har ikke endret regnskapsprinsipp fra 2020 til 2021.

## Note

2

### Antall årsverk i regnskapsåret

1.00

## Note

1

### Spesifisering av resultatregnskapet

#### Lønnskostnader



<u>Lønn</u>	<u>Årets</u>	<u>Fjorårets</u>
	380190.00	226507.00
<u>Folketrygdavgift</u>	<u>Årets</u>	<u>Fjorårets</u>
	49564.00	33274.00
<u>Pensjonskostnader</u>	<u>Årets</u>	<u>Fjorårets</u>
	8177.00	
<u>Andre ytelser</u>	<u>Årets</u>	<u>Fjorårets</u>
	11195.00	741.00
<u>Sum lønnskostnader</u>	<u>Årets</u>	<u>Fjorårets</u>
	449126.00	260522.00

## Note

### Ekstraordinære inntekter og kostnader

<u>Sum</u>	<u>Beløp</u>
<u>Balanseført verdi 31.12.</u>	<u>Varige driftsmidler Immaterielle eiend.</u>

### Konsernregnskap

#### Morselskapet sitt navn

#### Forretningskontor for morselskapet

#### Begrunnelse for at datterselskap er utelatt fra konsolideringen

<u>Samlet beløp - tilknyttet selskap</u>	<u>Årets</u>	<u>Fjorårets</u>	
<u>Samlet beløp - foretak i samme konsern</u>	<u>Årets</u>	<u>Fjorårets</u>	
<u>Samlet beløp - foretak i samme konsern</u>	<u>Årets</u>	<u>Fjorårets</u>	
<u>Samlet beløp - felles kontrollert virksomhet</u>	<u>Årets</u>	<u>Fjorårets</u>	
<u>Pantstillelse</u>	<u>Beløp</u>		
<u>Beholdning av egne aksjer</u>	<u>Antall</u>	<u>Pålydende</u>	<u>Andel av aksjek.</u>



**Note**

**Noteopplysninger ut over minimumskravene for små foretak**  
Se eventuelle andre vedlegg.



**Årsregnskap for 2021**


**A-TRI AS  
2634 FÅVANG**

Innhold

Resultatregnskap


Balanse

Noter




## Resultatregnskap for 2021 A-TRI AS

	Note	2021	2020
Salgsinntekt		7 223 458	513 165
Annen driftsinntekt		405 435	407 913
<b>Sum driftsinntekter</b>		<b>7 628 894</b>	<b>921 078</b>
Varekostnad		(3 465 081)	(114 545)
Lønnskostnad	1, 2	(449 126)	(260 522)
Avskrivning på driftsmidler og immaterielle eiendeler	3	(55 000)	(55 000)
Annen driftskostnad		(511 900)	(233 364)
<b>Sum driftskostnader</b>		<b>(4 481 107)</b>	<b>(663 431)</b>
<b>Driftsresultat</b>		<b>3 147 786</b>	<b>257 647</b>
Annen renteinntekt		3 670	2 434
<b>Sum finansinntekter</b>		<b>3 670</b>	<b>2 434</b>
Annen rentekostnad		(69 929)	(74 596)
<b>Sum finanskostnader</b>		<b>(69 929)</b>	<b>(74 596)</b>
<b>Netto finans</b>		<b>(66 258)</b>	<b>(72 163)</b>
<b>Ordinært resultat før skattekostnad</b>		<b>3 081 528</b>	<b>185 484</b>
Skattekostnad på ordinært resultat	4, 5	(464 696)	0
<b>Ordinært resultat</b>		<b>2 616 832</b>	<b>185 484</b>
<b>Årsresultat</b>		<b>2 616 832</b>	<b>185 484</b>
<b>Overføringer</b>			
Tilleggsutbytte		600 000	0
Annen egenkapital		2 016 832	185 484
<b>Sum</b>		<b>2 616 832</b>	<b>185 484</b>



## Balanse pr. 31. desember 2021 A-TRIAS

	Note	2021	2020
<b>EIENDELER</b>			
<b>Anleggsmidler</b>			
<b>Varige driftsmidler</b>			
Driftsløsøre, inventar, verktøy, kontormaskiner, ol.	3	165 000	220 000
<b>Sum varige driftsmidler</b>		<b>165 000</b>	<b>220 000</b>
<b>Sum anleggsmidler</b>		<b>165 000</b>	<b>220 000</b>
<b>Omløpsmidler</b>			
Varer	6	4 854 277	8 668 736
<b>Sum varer</b>		<b>4 854 277</b>	<b>8 668 736</b>
<b>Fordringer</b>			
Kundefordringer		3 852	0
Andre fordringer		17 000	161 000
<b>Sum fordringer</b>		<b>20 852</b>	<b>161 000</b>
Bankinnskudd, kontanter og lignende		5 250 506	1 698 448
<b>Sum bankinnskudd, kontanter og lignende</b>		<b>5 250 506</b>	<b>1 698 448</b>
<b>Sum omløpsmidler</b>		<b>10 125 635</b>	<b>10 528 184</b>
<b>Sum eiendeler</b>		<b>10 290 635</b>	<b>10 748 184</b>



## Balanse pr. 31. desember 2021 A-TRI AS

	Note	2021	2020
<b>EGENKAPITAL OG GJELD</b>			
<b>Egenkapital</b>			
<b>Innskutt egenkapital</b>			
Aksjekapital (7 496 aksjer à kr 100,00)		749 600	749 600
<b>Sum innskutt egenkapital</b>		<b>749 600</b>	<b>749 600</b>
<b>Opptjent egenkapital</b>			
Annen egenkapital		8 888 489	6 871 657
<b>Sum opptjent egenkapital</b>		<b>8 888 489</b>	<b>6 871 657</b>
<b>Sum egenkapital</b>		<b>9 638 089</b>	<b>7 621 257</b>
<b>Gjeld</b>			
<b>Annen langsiktig gjeld</b>			
Gjeld til kredittinstitusjoner		0	3 000 000
<b>Sum annen langsiktig gjeld</b>		<b>0</b>	<b>3 000 000</b>
<b>Sum langsiktig gjeld</b>		<b>0</b>	<b>3 000 000</b>
<b>Kortsiktig gjeld</b>			
Leverandørgjeld		25 539	1 766
Betalbar skatt	4	464 696	0
Skyldige offentlige avgifter		30 481	20 225
Annen kortsiktig gjeld		131 829	104 936
<b>Sum kortsiktig gjeld</b>		<b>652 546</b>	<b>126 927</b>
<b>Sum gjeld</b>		<b>652 546</b>	<b>3 126 927</b>
<b>Sum egenkapital og gjeld</b>		<b>10 290 635</b>	<b>10 748 184</b>

Fåvang den 19.04.2022

Olav Rune Smidesang  
Styrets leder / Daglig leder



## Noter 2021 A-TRI AS

### Regnskapsprinsipper

Årsregnskapet er satt opp i samsvar med regnskapsloven og god regnskapsskikk for små foretak.

#### Salgsinntekter

Inntektsføring ved salg av varer skjer på leveringstidspunktet. Tjenester inntektsføres etter hvert som de leveres.

#### Klassifisering og vurdering av balanseposter

Omløpsmidler og kortsiktig gjeld omfatter poster som knytter seg til varekretsløpet. For andre poster enn kundefordringer omfattes poster som forfaller til betaling innen ett år etter transaksjonsdagen. Anleggsmidler er eiendeler bestemt til varig eie og bruk. Langsiktig gjeld er gjeld som forfaller senere enn ett år etter transaksjonsdagen.

Omløpsmidler vurderes til laveste av anskaffelseskost og virkelig verdi. Kortsiktig gjeld balanseføres til nominelt beløp på etableringstidspunktet.

Anleggsmidler vurderes til anskaffelseskost. Varige anleggsmidler avskrives etter en fornuftig avskrivningsplan. Anleggsmidlene nedskrives til virkelig verdi ved verdifall som ikke forventes å være forbigående. Langsiktig gjeld med unntak av andre avsetninger balanseføres til nominelt beløp på etableringstidspunktet.

#### Fordringer

Kundefordringer og andre fordringer er oppført i balansen til pålydende etter fradrag for avsetning til forventet tap. Avsetning til tap gjøres på grunnlag av individuelle vurderinger av de enkelte fordringene. I tillegg gjøres det for øvrige kundefordringer en uspesifisert avsetning for å dekke antatt tap.

#### Varebeholdninger

Varelageret er vurdert til laveste av anskaffelseskost og virkelig verdi.

#### Varige driftsmidler

Varige driftsmidler balanseføres og avskrives over driftsmidlenes levetid dersom de har antatt levetid over 3 år og har en kostpris som overstiger kr 15.000. Direkte vedlikehold av driftsmidler kostnadsføres løpende under driftskostnader, mens påkostninger eller forbedringer tillegges driftsmidlets kostpris og avskrives i takt med driftsmidlet.

#### Skatt

Skattekostnaden i resultatregnskapet omfatter både periodens betalbare skatt og endring i utsatt skatt. Utsatt skatt er beregnet med 22% på grunnlag av de midlertidige forskjeller som eksisterer mellom regnskapsmessige og skattemessige verdier, samt skattemessig underskudd til fremføring ved utgangen av regnskapsåret. Skatteøkende og skattereduserende midlertidige forskjeller som reverserer eller kan reversere i samme periode er utlignet og skattevirkningen er beregnet på nettogrunnlaget.

Selskapet har ikke endret regnskapsprinsipp fra 2020 til 2021.

### Note 1 - Lønnskostnader

	2021	2020
Lønn	380 190	226 507
Arbeidsgiveravgift	49 564	33 274
Pensjonskostnader	8 177	
Andre ytelser	11 195	741
<b>Sum</b>	<b>449 126</b>	<b>260 522</b>

### Note 2 - Antall årsverk

Selskapet har hatt 1 årsverk sysselsatt i regnskapsåret.



## Note 3 - Spesifikasjon av varige driftsmidler

	Driftsløsøre inventar o.l
Anskaffelseskost 01.01.2021	411 124
Tilgang i året	0
Avgang i året	0
<b>Anskaffelseskost 31.12.2021</b>	<b>411 124</b>
Akk. av- og nedskr. 01.01.2021	(191 124)
Akkumulerte avskr. 31.12.2021	(246 124)
<b>Balanseført verdi pr. 31.12.2021</b>	<b>165 000</b>
Årets avskrivninger	(55 000)
Økonomisk levetid	7,5 år
<b>Avskrivningsplan: Lineær</b>	<b>13,33 %</b>

## Note 4 - Skatt

	2021	2020
Ordinært resultat før skattekostnad	3 081 528	185 484
+/- Permanente forskjeller	29 478	
+/- Årets endring i midlertidige forskjeller	(20 509)	54 448
- Fremførbart underskudd / korreksjonsinntekt	(978 243)	(239 932)
<b>Årets skattegrunnlag</b>	<b>2 112 254</b>	<b>0</b>
Betalbar inntektsskatt for selskapet basert på 22%	464 696	
Sum	464 696	
<b>Skattekostnad i resultatregnskapet</b>	<b>464 696</b>	<b>0</b>
Betalbar skatt i skattekostnad	464 696	
<b>Betalbar skatt i balansen</b>	<b>464 696</b>	<b>0</b>

## Note 5 - Midl. forskjeller - Utsatt skatt/skattefordel

Utsatt skatt/utsatt skattefordel i balansen avsettes på grunnlag av forskjeller mellom regnskapsmessige og skattemessige verdier i henhold til norsk regnskapsstandard for skatt. Midlertidige skatteøkende og skattereduserende forskjeller som kan utlignes er nettopført.

Midlertidige forskjeller knyttet til:	01.01.2021	31.12.2021	Endring
Anleggsmidler	50 977	29 782	21 195
Omløpsmidler	(422 691)	(380 987)	(41 704)
Skattemessig fremførbart underskudd	(978 243)	0	(978 243)
Netto forskjeller	(1 349 957)	(351 205)	(998 752)
Skattereduserende forskjeller som ikke kan utlignes	1 349 957	351 205	998 752
Sum midlertidige forskjeller	0	0	0
<b>Utsatt skattefordel 31.12.21. basert på 22%</b>	<b>0</b>	<b>0</b>	<b>0</b>

Ut fra forsiktighetshensyn balanseføres ikke utsatt skattefordel på kr 77 265



## Note 6 - Varebeholdning

Varebeholdningen består av tomter, leiligheter og prosjekteringskostnader og er vurdert til det laveste av anskaffelseskost og virkelig verdi.