



ÅRSREGNSKAPET FOR REGNSKAPSÅRET 2020 - GENERELL INFORMASJON

Enheten

Organisasjonsnummer: 967 346 691
Organisasjonsform: Aksjeselskap
Foretaksnavn: HØIDEN BIL OG BÅTELEKTRO AS
Forretningsadresse: Øreveien 68
1528 MOSS

Regnskapsår

Årsregnskapets periode: 01.01.2020 - 31.12.2020

Konsern

Morselskap i konsern: Nei

Regnskapsregler

Regler for små foretak benyttet: Ja
Benyttet ved utarbeidelsen av årsregnskapet til selskapet: Regnskapslovens alminnelige regler

Årsregnskapet fastsatt av kompetent organ

Bekreftet av representant for selskapet: Andreas Steen Hanssen
Dato for fastsettelse av årsregnskapet: 30.03.2021

Grunnlag for avgivelse

År 2020: Årsregnskapet er elektronisk innlevert
År 2019: Tall er hentet fra elektronisk innlevert årsregnskap fra 2020

Det er ikke krav til at årsregnskapet m.v. som sendes til Regnskapsregisteret er undertegnet. Kontrollen på at dette er utført ligger hos revisor/enhetens øverste organ. Sikkerheten ivaretas ved at innsender har rolle/rettighet for innsending av årsregnskapet via Altinn, og ved at det bekreftes at årsregnskapet er fastsatt av kompetent organ.

Brønnøysundregistrene, 06.07.2022



Resultatregnskap

| Beløp i: NOK | Note | 2020 | 2019 |
|---|------|------------------|------------------|
| RESULTATREGNSKAP | | | |
| Inntekter | | | |
| Salgsinntekt | | 3 446 880 | 3 183 134 |
| Sum inntekter | | 3 446 880 | 3 183 134 |
| Kostnader | | | |
| Varekostnad | | 1 264 830 | 1 062 363 |
| Lønnskostnad | 6 | 1 358 143 | 1 610 687 |
| Avskrivning av driftsmidler og immaterielle eiendeler | 1 | 4 772 | 4 000 |
| Annen driftskostnad | | 733 108 | 811 272 |
| Sum kostnader | | 3 360 853 | 3 488 322 |
| Driftsresultat | | 86 027 | -305 188 |
| Finansinntekter og finanskostnader | | | |
| Annen finansinntekt | | 3 410 | 3 924 |
| Sum finansinntekter | | 3 410 | 3 924 |
| Annen rentekostnad | | 532 | 557 |
| Annen finanskostnad | | 32 470 | 5 491 |
| Sum finanskostnader | | 33 002 | 6 048 |
| Netto finans | | -29 592 | -2 124 |
| Ordinært resultat før skattekostnad | | 56 435 | -307 312 |
| Skattekostnad på ordinært resultat | 7 | | 59 150 |
| Ordinært resultat etter skattekostnad | | 56 435 | -366 462 |
| Årsresultat | | 56 435 | -366 462 |
| Årsresultat etter minoritetsinteresser | | 56 435 | -366 462 |
| Totalresultat | | 56 435 | -366 462 |
| Overføringer og disponeringer | | | |
| Udekket tap | | 56 435 | -366 462 |



Resultatregnskap

| Beløp i: NOK | Note | 2020 | 2019 |
|--|-------------|---------------|-----------------|
| Overført fra annen egenkapital | | | |
| Sum overføringer og disponeringer | 5 | 56 435 | -366 462 |



Balanse

| Beløp i: NOK | Note | 2020 | 2019 |
|--|------|----------------|----------------|
| BALANSE - EIENDELER | | | |
| Anleggsmidler | | | |
| Immaterielle eiendeler | | | |
| Utsatt skattefordel | 7 | | |
| Varige driftsmidler | | | |
| Maskiner og anlegg | 1 | 34 378 | 16 000 |
| Sum varige driftsmidler | | 34 378 | 16 000 |
| Finansielle anleggsmidler | | | |
| Lån til foretak i samme konsern | 8 | | |
| Investeringer i aksjer og andeler | 2 | 3 000 | 3 000 |
| Sum finansielle anleggsmidler | | 3 000 | 3 000 |
| Sum anleggsmidler | | 37 378 | 19 000 |
| Omløpsmidler | | | |
| Varer | | | |
| Lager av varer og annen beholdning | | 675 325 | 507 337 |
| Sum varer | | 675 325 | 507 337 |
| Fordringer | | | |
| Kundefordringer | | 22 261 | 3 165 |
| Andre kortsiktige fordringer | | 19 414 | 18 996 |
| Konsernfordringer | 8 | | 52 474 |
| Sum fordringer | | 41 675 | 74 635 |
| Bankinnskudd, kontanter og lignende | | | |
| Bankinnskudd, kontanter o.l. | 3 | 107 325 | 48 780 |
| Sum bankinnskudd, kontanter og lignende | | 107 325 | 48 780 |
| Sum omløpsmidler | | 824 324 | 630 752 |
| SUM EIENDELER | | 861 702 | 649 752 |



Balanse

| Beløp i: NOK | Note | 2020 | 2019 |
|---------------------------------------|------|-----------------|-----------------|
| BALANSE - EGENKAPITAL OG GJELD | | | |
| Egenkapital | | | |
| Innskutt egenkapital | | | |
| Aksjekapital | 4, 5 | 100 000 | 100 000 |
| Annen innskutt egenkapital | 5 | 457 101 | 457 101 |
| Sum innskutt egenkapital | | 557 101 | 557 101 |
| Opptjent egenkapital | | | |
| Udekket tap | 5 | 509 636 | 566 070 |
| Sum opptjent egenkapital | | -509 636 | -566 070 |
| Sum egenkapital | 5 | 47 465 | -8 969 |
| Gjeld | | | |
| Langsiktig gjeld | | | |
| Annen langsiktig gjeld | | | |
| Langsiktig konserngjeld | 8 | 247 526 | 100 000 |
| Sum annen langsiktig gjeld | | 247 526 | 100 000 |
| Sum langsiktig gjeld | | 247 526 | 100 000 |
| Kortsiktig gjeld | | | |
| Gjeld til kredittinstitusjoner | | | 53 771 |
| Leverandørgjeld | 8 | 196 378 | 161 207 |
| Skyldig offentlige avgifter | | 134 860 | 148 423 |
| Annen kortsiktig gjeld | | 235 473 | 195 320 |
| Sum kortsiktig gjeld | | 566 711 | 558 721 |
| Sum gjeld | | 814 237 | 658 721 |
| SUM EGENKAPITAL OG GJELD | | 861 702 | 649 752 |



Brønnøysundregistrene

ÅRSREGNSKAP FOR REGNSKAPSÅRET 2020 - GENERELL INFORMASJON

Journalnummer: 2021 343919

Enheten

Organisasjonsnummer: 967 346 691
Organisasjonsform: Aksjeselskap
Foretaksnavn: HØIDEN BIL OG BÅTELEKTRO AS
Forretningsadresse: Øreveien 68
1528 MOSS

Regnskapsår

Årsregnskapets periode: 01.01.2020 - 31.12.2020

Konsern

Morselskap i konsern: Nei

Regnskapsregler

Regler for små foretak benyttet: Ja
Benyttet ved utarbeidelsen av
årsregnskapet til selskapet: Regnskapslovens alminnelige regler

Årsregnskapet fastsatt av kompetent organ

Bekreftet av representant for selskapet: Andreas Steen Hanssen
Dato for fastsettelse av årsregnskapet: 30.03.2021

Revisjon

Selskapet har besluttet at årsregnskapet
ikke skal revideres: Ja
Årsregnskapet er utarbeidet av ekstern
autorisert regnskapsfører: Ja
Ekstern autorisert regnskapsfører har i
løpet av regnskapsåret bistått ved den
løpende regnskapsføringen eller utført
andre tjenester for selskapet enn å
utarbeide årsregnskapet: Ja

Grunnlag for avgivelse

År 2020: Årsregnskap er elektronisk innlevert.
År 2019: Tall er hentet fra elektronisk innlevert årsregnskap fra 2020.

Det er ikke krav til at årsregnskapet m.v. som sendes til Regnskapsregisteret er undertegnet. Kontrollen på at dette er utført ligger hos revisor/enhetens øverste organ. Sikkerheten ivaretas ved at innsender har rolle/rettighet for innsending av årsregnskapet via Altinn, og ved at det bekreftes at årsregnskapet er fastsatt av kompetent organ.

Brønnøysundregistrene, 29.05.2021

Brønnøysundregistrene
Postadresse: Postboks 900, 8910 Brønnøysund
Telefon: 75 00 75 00
E-post: firmapost@brreg.no Internett: www.brreg.no
Organisasjonsnummer: 974 760 673



Organisasjonsnr: 967 346 691
HØIDEN BIL OG BÅTELEKTRO AS

RESULTATREGNSKAP

| Beløp i: NOK | Note | 2020 | 2019 |
|---|-------------|------------------|------------------|
| RESULTATREGNSKAP | | | |
| Inntekter | | | |
| Salgsinntekt | | 3 446 880 | 3 183 134 |
| Sum inntekter | | 3 446 880 | 3 183 134 |
| Kostnader | | | |
| Varekostnad | | 1 264 830 | 1 062 363 |
| Lønnskostnad | 6 | 1 358 143 | 1 610 687 |
| Avskrivning av driftsmidler og immaterielle eiendeler | 1 | 4 772 | 4 000 |
| Annen driftskostnad | | 733 108 | 811 272 |
| Sum kostnader | | 3 360 853 | 3 488 322 |
| Driftsresultat | | 86 027 | -305 188 |
| Finansinntekter og finanskostnader | | | |
| Annen finansinntekt | | 3 410 | 3 924 |
| Sum finansinntekter | | 3 410 | 3 924 |
| Annen rentekostnad | | 532 | 557 |
| Annen finanskostnad | | 32 470 | 5 491 |
| Sum finanskostnader | | 33 002 | 6 048 |
| Netto finans | | -29 592 | -2 124 |
| Ordinært resultat før skattekostnad | | 56 435 | -307 312 |
| Skattekostnad på ordinært resultat | 7 | | 59 150 |
| Ordinært resultat etter skattekostnad | | 56 435 | -366 462 |
| Årsresultat | | 56 435 | -366 462 |
| Årsresultat etter minoritetsinteresser | | 56 435 | -366 462 |
| Totalresultat | | 56 435 | -366 462 |
| Overføringer og disponeringer | | | |
| Udekket tap | | 56 435 | -366 462 |
| Overført fra annen egenkapital | | | |
| Sum overføringer og disponeringer | 5 | 56 435 | -366 462 |



Organisasjonsnr: 967 346 691
HØIDEN BIL OG BÅTELEKTRO AS

BALANSE

| <u>Beløp i: NOK</u> | <u>Note</u> | <u>2020</u> | <u>2019</u> |
|--|-------------|----------------|----------------|
| BALANSE - EIENDELER | | | |
| Anleggsmidler | | | |
| Immaterielle eiendeler | | | |
| Utsatt skattefordel | 7 | | |
| Varige driftsmidler | | | |
| Maskiner og anlegg | 1 | 34 378 | 16 000 |
| Sum varige driftsmidler | | 34 378 | 16 000 |
| Finansielle anleggsmidler | | | |
| Lån til foretak i samme konsern | 8 | | |
| Investeringer i aksjer og andeler | 2 | 3 000 | 3 000 |
| Sum finansielle anleggsmidler | | 3 000 | 3 000 |
| Sum anleggsmidler | | 37 378 | 19 000 |
| Omløpsmidler | | | |
| Varer | | | |
| Lager av varer og annen beholdning | | 675 325 | 507 337 |
| Sum varer | | 675 325 | 507 337 |
| Fordringer | | | |
| Kundefordringer | | 22 261 | 3 165 |
| Andre kortsiktige fordringer | | 19 414 | 18 996 |
| Konsernfordringer | 8 | | 52 474 |
| Sum fordringer | | 41 675 | 74 635 |
| Bankinnskudd, kontanter og lignende | | | |
| Bankinnskudd, kontanter o. l. | 3 | 107 325 | 48 780 |
| Sum bankinnskudd, kontanter og lignende | | 107 325 | 48 780 |
| Sum omløpsmidler | | 824 324 | 630 752 |
| SUM EIENDELER | | 861 702 | 649 752 |
| BALANSE - EGENKAPITAL OG GJELD | | | |
| Egenkapital | | | |
| Innskutt egenkapital | | | |



| | | | |
|-----------------------------------|----------|-----------------|-----------------|
| Aksjekapital | 4, 5 | 100 000 | 100 000 |
| Annen innskutt egenkapital | 5 | 457 101 | 457 101 |
| Sum innskutt egenkapital | | 557 101 | 557 101 |
| Opptjent egenkapital | | | |
| Udekket tap | 5 | 509 636 | 566 070 |
| Sum opptjent egenkapital | | -509 636 | -566 070 |
| Sum egenkapital | 5 | 47 465 | -8 969 |
| Gjeld | | | |
| Langsiktig gjeld | | | |
| Annen langsiktig gjeld | | | |
| Langsiktig konserngjeld | 8 | 247 526 | 100 000 |
| Sum annen langsiktig gjeld | | 247 526 | 100 000 |
| Sum langsiktig gjeld | | 247 526 | 100 000 |
| Kortsiktig gjeld | | | |
| Gjeld til kredittinstitusjoner | | | 53 771 |
| Leverandørgjeld | 8 | 196 378 | 161 207 |
| Skyldig offentlige avgifter | | 134 860 | 148 423 |
| Annen kortsiktig gjeld | | 235 473 | 195 320 |
| Sum kortsiktig gjeld | | 566 711 | 558 721 |
| Sum gjeld | | 814 237 | 658 721 |
| SUM EGENKAPITAL OG GJELD | | 861 702 | 649 752 |



Organisasjonsnr: 967 346 691
HØIDEN BIL OG BÅTELEKTRO AS

NOTEOPPLYSNINGER - SELSKAP - alle poster oppgitt i hele tall

Note

Regnskapsprinsipper

Note

Antall aksjer og aksjeeiere

| <u>Aksjeklasse</u> | <u>Ant. aksjer</u> | <u>Pålydende</u> | <u>Bokført verdi</u> |
|--------------------|--------------------|------------------|----------------------|
| Ordinære aksjer | 100.00 | 1000.00 | 100000.00 |

| <u>Aksjeeiere - fritekst</u> | <u>Antall</u> | <u>Eierandel</u> | <u>Aksjeklasse</u> |
|------------------------------|---------------|------------------|--------------------|
| Vestfold Elektro-Diesel AS | 100.00 | 100.00% | Ordinære aksjer |

| <u>Sum</u> | <u>Sum antall</u> | <u>Sum eierandel</u> |
|------------|-------------------|----------------------|
| | 100.00 | 100.00% |

Note

Ytelser til ledende personer

Er det gitt ytelser til ledende person: Nei

Ytelser til daglig leder

| <u>Ytelser</u> | <u>Lønn</u> | <u>Pensj.forpl.</u> | <u>Andre godtgj.</u> |
|----------------|-------------|---------------------|----------------------|
|----------------|-------------|---------------------|----------------------|

Daglig leder lønnes fra morselskapet

Det er ikke gitt ytelser til andre ledende ansatte

Note

Antall årsverk i regnskapsåret

Virksomheten har hatt følgende antall årsverk:

3.00

Note

Lån og sikkerhetsstillelse til ledende personer og aksjeeiere



Er det gitt lån eller sikkerhetsstillelse til ledende personer: Nei



Årsregnskap 2020
HØIDEN BIL OG BÅTELEKTRO AS

Organisasjonsnr: 967 346 691



Resultatregnskap
HØIDEN BIL OG BÅTELEKTRO AS

| Driftsinntekter og driftskostnader | Note | 2020 | 2019 |
|---|------|------------------|------------------|
| Salgsinntekt | | 3 446 880 | 3 183 134 |
| Sum driftsinntekter | | 3 446 880 | 3 183 134 |
| Varekostnad | | 1 264 830 | 1 062 363 |
| Lønnskostnad | 6 | 1 358 143 | 1 610 687 |
| Avskrivning av driftsmidler og immaterielle eiendeler | 1 | 4 772 | 4 000 |
| Annen driftskostnad | | 733 108 | 811 272 |
| Sum driftskostnader | | 3 360 853 | 3 488 322 |
| Driftsresultat | | 86 027 | -305 188 |
| Finansinntekter og finanskostnader | | | |
| Annen finansinntekt | | 3 410 | 3 924 |
| Annen rentekostnad | | 532 | 557 |
| Annen finanskostnad | | 32 470 | 5 491 |
| Resultat av finansposter | | -29 592 | -2 124 |
| Ordinært resultat før skattekostnad | | 56 435 | -307 312 |
| Skattekostnad på ordinært resultat | 7 | 0 | 59 150 |
| Ordinært resultat | | 56 435 | -366 462 |
| Overføringer | | | |
| Overført til udekket tap | | -56 435 | 366 462 |
| Sum overføringer | 5 | 56 435 | -366 462 |



Balanse
HØIDEN BIL OG BÅTELEKTRO AS

| Eiendeler | Note | 2020 | 2019 |
|--|------|----------------|----------------|
| Anleggsmidler | | | |
| <i>Varige driftsmidler</i> | | | |
| Maskiner og anlegg | 1 | 34 378 | 16 000 |
| Sum varige driftsmidler | | <u>34 378</u> | <u>16 000</u> |
| <i>Finansielle anleggsmidler</i> | | | |
| Investeringer i aksjer og andeler | 2 | 3 000 | 3 000 |
| Sum finansielle anleggsmidler | | <u>3 000</u> | <u>3 000</u> |
| Sum anleggsmidler | | <u>37 378</u> | <u>19 000</u> |
| Omløpsmidler | | | |
| <i>Varer</i> | | | |
| Lager av varer og annen beholdning | | 675 325 | 507 337 |
| Sum varer | | <u>675 325</u> | <u>507 337</u> |
| <i>Fordringer</i> | | | |
| Kundefordringer | | 22 261 | 3 165 |
| Andre kortsiktige fordringer | | 19 414 | 18 996 |
| Konsernfordringer | 8 | 0 | 52 474 |
| Sum fordringer | | <u>41 675</u> | <u>74 635</u> |
| <i>Bankinnskudd, kontanter o.l</i> | | | |
| Bankinnskudd, kontanter o.l. | 3 | 107 325 | 48 780 |
| Sum bankinnskudd, kontanter o.l | | <u>107 325</u> | <u>48 780</u> |
| Sum omløpsmidler | | <u>824 324</u> | <u>630 752</u> |
| Sum eiendeler | | <u>861 702</u> | <u>649 752</u> |



Balanse

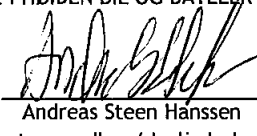
HØIDEN BIL OG BÅTELEKTRO AS


| Egenkapital og gjeld | Note | 2020 | 2019 |
|-----------------------------------|------|-----------------|-----------------|
| Egenkapital | | | |
| <i>Innskutt egenkapital</i> | | | |
| Aksjekapital | 4, 5 | 100 000 | 100 000 |
| Annen innskutt egenkapital | 5 | 457 101 | 457 101 |
| Sum innskutt egenkapital | | 557 101 | 557 101 |
| <i>Opptjent egenkapital</i> | | | |
| Udekket tap | 5 | -509 636 | -566 070 |
| Sum opptjent egenkapital | | -509 636 | -566 070 |
| Sum egenkapital | 5 | 47 465 | -8 969 |
| Gjeld | | | |
| Langsiktig konserngjeld | 8 | 247 526 | 100 000 |
| Sum annen langsiktig gjeld | | 247 526 | 100 000 |
| <i>Kortsiktig gjeld</i> | | | |
| Gjeld til kredittinstitusjoner | | 0 | 53 771 |
| Leverandørgjeld | 8 | 196 378 | 161 207 |
| Skyldig offentlige avgifter | | 134 860 | 148 423 |
| Annen kortsiktig gjeld | | 235 473 | 195 320 |
| Sum kortsiktig gjeld | | 566 711 | 558 721 |
| Sum gjeld | | 814 237 | 658 721 |
| Sum egenkapital og gjeld | | 861 702 | 649 752 |


Moss

Styret i HØIDEN BIL OG BÅTELEKTRO AS


Christian Ulvin Berg
styreleder


Andreas Steen Hanssen
styremedlem/daglig leder


Heljar Sørensen
styremedlem


Sejad Jakupovic
styremedlem


Ulrik Andre Krona
styremedlem



Noter til regnskapet 2020

Regnskapsprinsipper

Årsregnskapet er satt opp i samsvar med regnskapsloven og god regnskapsskikk for små foretak.

Bruk av estimater

Utarbeidelse av regnskap i samsvar med regnskapsloven krever bruk av estimater. Videre krever anvendelse av selskapets regnskapsprinsipper at ledelsen må utøve skjønn.

Salgsinntekter

Inntekter ved salg av varer og tjenester vurderes til virkelig verdi av vederlaget, netto etter fradrag for merverdiavgift, returer, rabatter og andre avslag.

Salg av varer inntektsføres når risiko og kontroll i all hovedsak er overført kjøperen. Med risiko menes eiendelens gevinst og tapspotensiale mens kontroll defineres som beslutnings og råderett.

Klassifisering og vurdering av balanseposter

Eiendeler bestemt til varig eie eller bruk er klassifisert som anleggsmidler. Anleggsmidler er vurdert til anskaffelseskost. Omløpsmidler og kortsiktig gjeld omfatter normalt poster som forfaller til betaling innen ett år etter balansedagen, samt poster som knytter seg til varekretsløpet. Omløpsmidler vurderes til laveste verdi av anskaffelseskost og antatt virkelig verdi.

Fordringer klassifiseres som omløpsmidler hvis de skal tilbakebetales i løpet av ett år. For gjeld er analoge kriterier lagt til grunn. Første års avdrag på langsiktige fordringer og langsiktig gjeld klassifiseres likevel ikke som omløpsmiddel og kortsiktig gjeld.

Enkelte poster er vurdert etter andre regler. Postene det gjelder vil være blant de postene som omhandles nedenfor.

Varige driftsmidler

Varige driftsmidler balanseføres og avskrives lineært til restverdi over driftsmidlenes forventede utnyttbare levetid. Ved endring i avskrivningsplan fordeles virkningen over gjenværende avskrivningstid ("knekkpunktmetoden"). Vedlikehold av driftsmidler kostnadsføres løpende.

Varer

Lager av innkjøpte varer er vurdert til det laveste av anskaffelseskost etter FIFO-prinsippet, og netto salgsverdi. Egentilvirkede ferdigvarer og varer under tilvirkning vurderes til variabel tilvirkningskost.

Fordringer

Kundefordringer og andre fordringer er oppført i balansen til pålydende etter fradrag for avsetning til forventet tap. Avsetning for tap gjøres på grunnlag av individuelle vurderinger av de enkelte fordringene. I tillegg gjøres det for øvrige kundefordringer en uspesifisert avsetning for å dekke antatt tap.

Pensjoner

Premier til innskuddsbasert pensjonsordning organisert gjennom livsforsikringsselskap kostnadsføres den perioden innskuddet gjelder og inngår blant lønnskostnader i resultatregnskapet.

Skatt

Skattekostnaden i resultatregnskapet omfatter både periodens betalbare skatt og endring i utsatt skatt. Utsatt skatt beregnes med 22 % på grunnlag av de midlertidige forskjeller som eksisterer mellom regnskapsmessige og skattemessige verdier, samt eventuelt ligningsmessig underskudd til fremføring ved utgangen av regnskapsåret. Skatteøkende og skattereduserende midlertidige forskjeller som reverserer eller kan reversere i samme periode er utlignet og nettoført.



Noter til regnskapet 2020

Note 1 Anleggsmidler

| | Driftsløsøre, inventar ol. | Sum |
|------------------------------------|-------------------------------|---------|
| Anskaffelseskost pr. 01.01.20 | 606 234 | 606 234 |
| + Tilgang kjøpte driftsmidler | 23 150 | 23 150 |
| = Anskaffelseskost 31.12.20 | 629 384 | 629 384 |
| Akkumulerte avskrivninger 31.12.20 | 595 006 | 595 006 |
| = Bokført verdi 31.12.20 | 34 378 | 34 378 |
| Årets ordinære avskrivninger | 4 772 | 4 772 |
| Økonomisk levetid | 33 år | |

Økonomisk levetid for aktiverte anleggsmidler er fra 3 til 33 år

Note 2 Investeringer i aksjer

Aksjer i Opplæringskontoret Bilfag Østfold AS er bokført til anskaffelseskost

Note 3 Bankinnskudd

| | 2020 | 2019 |
|---------------------------|--------|--------|
| Bundne skattetrekksmidler | 39 451 | 46 990 |

Note 4 Aksjonærer

Aksjekapitalen i HØIDEN BIL OG BÅTELEKTRO AS pr. 31.12 består av:

| | Antall | Pålydende | Bokført |
|-----------------|--------|-----------|---------|
| Ordinære aksjer | 100 | 1 000,0 | 100 000 |
| Sum | 100 | | 100 000 |

Eierstruktur

Aksjonærer i % pr. 31.12:

| | Ordinære | Eierandel | Stemmeandel |
|---------------------------|----------|-----------|-------------|
| Vestfold Eleкто-Diesel AS | 100 | 100,0 | 100,0 |



Noter til regnskapet 2020

Note 5 Egenkapital

| | Aksjekapi tal | Annen innskutt egenkapital | Annen egenkapital | Sum egenkapital |
|-----------------|------------------|----------------------------------|----------------------|-----------------|
| Pr. 01.01 | 100 000 | 457 101 | -566 070 | -8 969 |
| Årets resultat | | 0 | 56 435 | 56 435 |
| Pr 31.12 | 100 000 | 457 101 | -509 636 | 47 465 |

Note 6 Lønnskostnader, antall ansatte, godtgjørelser, lån til ansatte mm

| Lønnskostnader | 2020 | 2019 |
|--------------------|------------------|------------------|
| Lønninger | 1 182 587 | 1 382 581 |
| Arbeidsgiveravgift | 159 455 | 194 653 |
| Pensjonskostnader | 48 172 | 45 217 |
| Andre ytelser | -32 071 | -11 764 |
| Sum | 1 358 143 | 1 610 687 |

Gjennomsnittlig antall årsverk sysselsatt i regnskapsåret 3

Ytelser til ledende personer

Posisjonen daglig leder lønnes fra morselskapet.

OTP

Selskapet er pliktig til å ha tjenstepensjonsordning etter lov om obligatorisk tjenstepensjon. Selskapets pensjonsordninger tilfredsstiller kravene i denne lov.

Revisor

Selskapet valgte fravalg av revisjon.



Noter til regnskapet 2020

Note 7 Skatt

| Årets skattekostnad | 2020 | 2019 |
|--|----------|-----------------|
| Resultatført skatt på ordinært resultat: | | |
| Betalbar skatt | 0 | 0 |
| Endring i utsatt skattefordel | 0 | 59 150 |
| Skattekostnad ordinært resultat | 0 | 59 150 |
| Skattepliktig inntekt: | | |
| Ordinært resultat før skatt | 56 435 | -307 312 |
| Permanente forskjeller | 0 | 0 |
| Endring i midlertidige forskjeller | -6 017 | 121 |
| Anvendelse av fremførbart underskudd | -50 418 | 0 |
| Skattepliktig inntekt | 0 | -307 191 |
| Betalbar skatt i balansen: | | |
| Betalbar skatt på årets resultat | 0 | 0 |
| Sum betalbar skatt i balansen | 0 | 0 |

Skatteeffekten av midlertidige forskjeller og underskudd til fremføring som har gitt opphav til utsatt skatt og utsatte skattefordeler, spesifisert på typer av midlertidige forskjeller

| | 2020 | 2019 | Endring |
|---|----------------|----------------|---------------|
| Varige driftsmidler | 1 486 | -4 859 | -6 345 |
| Varebeholdning | -8 833 | -8 832 | 0 |
| Fordringer | -24 882 | -24 554 | 328 |
| Sum | -32 229 | -38 245 | -6 017 |
| Akkumulert fremførbart underskudd | -487 510 | -537 928 | -50 418 |
| Inngår ikke i beregningen av utsatt skatt | 519 739 | 576 174 | 56 435 |
| Utsatt skattefordel (22 %) | 0 | 0 | 0 |

Note 8 Mellomværende med selskap i samme konsern

| Fordringer | 2020 | 2019 |
|------------------------|----------------|----------------|
| Langsiktige fordringer | 0 | 0 |
| Andre fordringer | 0 | 52 474 |
| Sum fordringer | 0 | 52 474 |
| Gjeld | 2020 | 2019 |
| Langsiktig gjeld | 247 526 | 100 000 |
| Leverandørgjeld | 23 791 | 0 |
| Sum gjeld | 350 000 | 100 000 |



Noter til regnskapet 2020

Note 9 Fortsatt drift

Resultatet for 2020 viser et overskudd på kr 56 435 etter skatt, mot kr. -366 462 i 2019. Arbeidskapitalen er positiv med kr 257 613 mot kr 72 049 pr 31.12.2019. Egenkapitalen positiv med kr 47 465. Siden oppkjøpet i 2017 har ledelsen iverksatt tiltak for på sikt og øke omsetningen noe de siste års regnskap viser med en omsetningsvekst på kr 263 746 i 2020 og kr 447 514 i 2019. Det jobbes nå med å forsterke staben da økt arbeidskraft må til for å få økt aktivitet. Det forventes ytterligere omsetningsøkning i 2021. Regnskapet for 2020 er avlagt ihht selskapets forventning om et null resultat/lite overskudd. Styret forventer økt omsetning i 2021, stabil bruttofortjeneste og dermed økt overskudd. Selskapets likviditet er tilfredsstillende og styret vurderer at forutsetningene for fortsatt drift er til stede og legger det til grunn for sin virksomhet.