



ÅRSREGNSKAPET FOR REGNSKAPSÅRET 2022 - GENERELL INFORMASJON

Enheten

Organisasjonsnummer: 989 386 867
Organisasjonsform: Aksjeselskap
Foretaksnavn: STAVANGER VARMESENTER AS
Forretningsadresse: Hillevågsvei 74/76
4016 STAVANGER

Regnskapsår

Årsregnskapets periode: 01.01.2022 - 31.12.2022

Konsern

Morselskap i konsern: Nei

Regnskapsregler

Regler for små foretak benyttet: Ja
Benyttet ved utarbeidelsen av årsregnskapet til selskapet: Regnskapslovens alminnelige regler

Årsregnskapet fastsatt av kompetent organ

Bekreftet av representant for selskapet: Stein Helge Jansen
Dato for fastsettelse av årsregnskapet: 11.04.2023

Grunnlag for avgivelse

År 2022: Årsregnskapet er elektronisk innlevert
År 2021: Tall er hentet fra elektronisk innlevert årsregnskap fra 2022

Det er ikke krav til at årsregnskapet m.v. som sendes til Regnskapsregisteret er undertegnet. Kontrollen på at dette er utført ligger hos revisor/enhetens øverste organ. Sikkerheten ivaretas ved at innsender har rolle/rettighet for innsending av årsregnskapet via Altinn, og ved at det bekreftes at årsregnskapet er fastsatt av kompetent organ.

Brønnøysundregistrene, 24.03.2024



Resultatregnskap

Beløp i: NOK	Note	2022	2021
RESULTATREGNSKAP			
Inntekter			
Salgsinntekt		60 547 857	53 712 675
Sum inntekter		60 547 857	53 712 675
Kostnader			
Varekostnad		32 062 959	30 006 907
Lønnskostnad	2	12 790 103	12 849 864
Avskrivning av driftsmidler og immaterielle eiendeler	1	123 982	152 077
Annen driftskostnad		7 845 550	7 751 126
Sum kostnader		52 822 594	50 759 974
Driftsresultat		7 725 263	2 952 702
Finansinntekter og finanskostnader			
Annen finansinntekt		70 159	7 553
Sum finansinntekter		70 159	7 553
Annen finanskostnad		20 919	22 497
Sum finanskostnader		20 919	22 497
Netto finans		49 240	-14 944
Ordinært resultat før skattekostnad		7 774 503	2 937 758
Skattekostnad på resultat		1 713 775	648 288
Ordinært resultat etter skattekostnad		6 060 728	2 289 470
Årsresultat	4	6 060 728	2 289 470
Årsresultat etter minoritetsinteresser		6 060 728	2 289 470
Totalresultat		6 060 728	2 289 470
Overføringer og disponeringer			
Ordinært utbytte	4	5 000 000	1 500 000
Avsatt til annen egenkapital	4	1 060 728	789 470



Resultatregnskap

Beløp i: NOK	Note	2022	2021
Sum overføringer og disponeringer		6 060 728	2 289 470



Balanse

Beløp i: NOK	Note	2022	2021
BALANSE - EIENDELER			
Anleggsmidler			
Immaterielle eiendeler			
Utsatt skattefordel		326 860	68 763
Sum immaterielle eiendeler		326 860	68 763
Varige driftsmidler			
Tomter, bygninger o.a. fast eiendom	1		
Maskiner og anlegg	1		
Skip og flytende installasjoner	1		
Driftsløsøre, inventar o.a. utstyr	1	70 346	194 328
Sum varige driftsmidler	1	70 346	194 328
Andre langsiktige fordringer	5		
Sum anleggsmidler		397 206	263 091
Omløpsmidler			
Varer			
Sum varer		8 939 954	10 252 524
Fordringer			
Kundefordringer		4 418 227	3 564 437
Andre kortsiktige fordringer	5	1 319 101	1 290 858
Sum fordringer	5	5 737 328	4 855 295
Bankinnskudd, kontanter og lignende			
Bankinnskudd, kontanter o.l.		8 267 527	1 423 925
Sum bankinnskudd, kontanter og lignende		8 267 527	1 423 925
Sum omløpsmidler		22 944 809	16 531 744
SUM EIENDELER		23 342 015	16 794 835

BALANSE - EGENKAPITAL OG GJELD



Balanse

Beløp i: NOK	Note	2022	2021
Egenkapital			
Innskutt egenkapital			
Aksjekapital	3, 4	200 000	200 000
Sum innskutt egenkapital		200 000	200 000
Opptjent egenkapital			
Annen egenkapital	4	1 850 695	789 967
Sum opptjent egenkapital		1 850 695	789 967
Sum egenkapital	4	2 050 695	989 967
Gjeld			
Langsiktig gjeld			
Annen langsiktig gjeld			
Gjeld til kredittinstitusjoner	5		
Øvrig langsiktig gjeld	5		
Sum langsiktig gjeld		0	0
Kortsiktig gjeld			
Leverandørgjeld		1 443 731	1 907 477
Betalbar skatt		1 971 872	684 096
Skyldig offentlige avgifter		3 215 010	2 114 013
Utbytte	4	5 000 000	1 500 000
Annen kortsiktig gjeld		9 660 706	9 599 281
Sum kortsiktig gjeld		21 291 320	15 804 867
Sum gjeld		21 291 320	15 804 867
SUM EGENKAPITAL OG GJELD		23 342 015	16 794 835



Brønnøysundregistrene

ÅRSREGNSKAP FOR REGNSKAPSÅRET 2022 - GENERELL INFORMASJON

Journalnummer: 2023 360534

Enheten

Organisasjonsnummer: 989 386 867
Organisasjonsform: Aksjeselskap
Foretaksnavn: STAVANGER VARMESENTER AS
Forretningsadresse: Hillevågsvei 74/76
4016 STAVANGER

Regnskapsår

Årsregnskapets periode: 01.01.2022 - 31.12.2022

Konsern

Morselskap i konsern: Nei

Regnskapsregler

Regler for små foretak benyttet: Ja
Benyttet ved utarbeidelsen av
årsregnskapet til selskapet: Regnskapslovens alminnelige regler

Årsregnskapet fastsatt av kompetent organ

Bekreftet av representant for selskapet: Stein Helge Jansen
Dato for fastsettelse av årsregnskapet: 11.04.2023

Revisjon

Årsregnskapet er utarbeidet av ekstern
autorisert regnskapsfører: Ja
Ekstern autorisert regnskapsfører har i
løpet av regnskapsåret bistått ved den
løpende regnskapsføringen eller utført
andre tjenester for selskapet enn å
utarbeide årsregnskapet: Ja

Grunnlag for avgivelse

År 2022: Årsregnskap er elektronisk innlevert.
År 2021: Tall er hentet fra elektronisk innlevert årsregnskap fra 2022.

Det er ikke krav til at årsregnskapet m.v. som sendes til Regnskapsregisteret er undertegnet. Kontrollen på at dette er utført ligger hos revisor/enhetens øverste organ. Sikkerheten ivaretas ved at innsender har rolle/rettighet for innsending av årsregnskapet via Altinn, og ved at det bekreftes at årsregnskapet er fastsatt av kompetent organ.

Brønnøysundregistrene, 22.04.2023

Brønnøysundregistrene
Postadresse: Postboks 900, 8910 Brønnøysund
Telefon: 75 00 75 00
E-post: firmapost@brreg.no Internett: www.brreg.no
Organisasjonsnummer: 974 760 673



Organisasjonsnr: 989 386 867
STAVANGER VARMESENTER AS

RESULTATREGNSKAP

Beløp i: NOK	Note	2022	2021
RESULTATREGNSKAP			
Inntekter			
Salgsinntekt		60 547 857	53 712 675
Sum inntekter		60 547 857	53 712 675
Kostnader			
Varekostnad		32 062 959	30 006 907
Lønnskostnad	2	12 790 103	12 849 864
Avskrivning av driftsmidler og immaterielle eiendeler	1	123 982	152 077
Annen driftskostnad		7 845 550	7 751 126
Sum kostnader		52 822 594	50 759 974
Driftsresultat		7 725 263	2 952 702
Finansinntekter og finanskostnader			
Annen finansinntekt		70 159	7 553
Sum finansinntekter		70 159	7 553
Annen finanskostnad		20 919	22 497
Sum finanskostnader		20 919	22 497
Netto finans		49 240	-14 944
Ordinært resultat før skattekostnad			
Skattekostnad på resultat		1 713 775	648 288
Ordinært resultat etter skattekostnad		6 060 728	2 289 470
Årsresultat	4	6 060 728	2 289 470
Årsresultat etter minoritetsinteresser		6 060 728	2 289 470
Totalresultat		6 060 728	2 289 470
Overføringer og disponeringer			
Ordinært utbytte	4	5 000 000	1 500 000
Avsatt til annen egenkapital	4	1 060 728	789 470
Sum overføringer og disponeringer		6 060 728	2 289 470



Organisasjonsnr: 989 386 867
STAVANGER VARMESENTER AS

BALANSE

Beløp i: NOK	Note	2022	2021
BALANSE - EIENDELER			
Anleggsmidler			
Immaterielle eiendeler			
Utsatt skattefordel		326 860	68 763
Sum immaterielle eiendeler		326 860	68 763
Varige driftsmidler			
Tomter, bygninger o.a. fast eiendom	1		
Maskiner og anlegg	1		
Skip og flytende installasjoner	1		
Driftsløsøre, inventar o. a. utstyr	1	70 346	194 328
Sum varige driftsmidler	1	70 346	194 328
Andre langsiktige fordringer	5		
Sum anleggsmidler		397 206	263 091
Omløpsmidler			
Varer			
Sum varer		8 939 954	10 252 524
Fordringer			
Kundefordringer		4 418 227	3 564 437
Andre kortsiktige fordringer	5	1 319 101	1 290 858
Sum fordringer	5	5 737 328	4 855 295
Bankinnskudd, kontanter og lignende			
Bankinnskudd, kontanter o. l.		8 267 527	1 423 925
Sum bankinnskudd, kontanter og lignende		8 267 527	1 423 925
Sum omløpsmidler		22 944 809	16 531 744
SUM EIENDELER		23 342 015	16 794 835
BALANSE - EGENKAPITAL OG GJELD			
Egenkapital			
Innskutt egenkapital			
Aksjekapital	3, 4	200 000	200 000
Sum innskutt egenkapital		200 000	200 000



Opptjent egenkapital			
Annen egenkapital	4	1 850 695	789 967
Sum opptjent egenkapital		1 850 695	789 967
Sum egenkapital	4	2 050 695	989 967
Gjeld			
Langsiktig gjeld			
Annen langsiktig gjeld			
Gjeld til			
kredittinstitusjoner	5		
Øvrig langsiktig gjeld	5		
Sum langsiktig gjeld		0	0
Kortsiktig gjeld			
Leverandørgjeld		1 443 731	1 907 477
Betalbar skatt		1 971 872	684 096
Skyldig offentlige avgifter		3 215 010	2 114 013
Utbytte	4	5 000 000	1 500 000
Annen kortsiktig gjeld		9 660 706	9 599 281
Sum kortsiktig gjeld		21 291 320	15 804 867
Sum gjeld		21 291 320	15 804 867
SUM EGENKAPITAL OG GJELD		23 342 015	16 794 835



Organisasjonsnr: 989 386 867
STAVANGER VARMESENTER AS

NOTEOPPLYSNINGER - SELSKAP - alle poster oppgitt i hele tall

Note
2

Antall årsverk i regnskapsåret
19.00

<u>Sum</u>	<u>Beløp</u>
<u>Balanseført verdi 31.12.</u>	<u>Varige driftsmidler Immaterielle eiend.</u>

Konsernregnskap

Morselskapet sitt navn

Forretningskontor for morselskapet

Begrunnelse for at datterselskap er utelatt fra konsolideringen

<u>Samlet beløp - tilknyttet selskap</u>	<u>Årets</u>	<u>Fjorårets</u>
--	--------------	------------------

<u>Samlet beløp - foretak i samme konsern</u>	<u>Årets</u>	<u>Fjorårets</u>
---	--------------	------------------

<u>Samlet beløp - foretak i samme konsern</u>	<u>Årets</u>	<u>Fjorårets</u>
---	--------------	------------------

<u>Samlet beløp - felles kontrollert virksomhet</u>	<u>Årets</u>	<u>Fjorårets</u>
---	--------------	------------------

<u>Pantstillelse</u>	<u>Beløp</u>
----------------------	--------------

<u>Beholdning av egne aksjer</u>	<u>Antall</u>	<u>Pålydende</u>	<u>Andel av aksjek.</u>
----------------------------------	---------------	------------------	-------------------------



Resultatregnskap
Stavanger Varmesenter AS

Driftsinntekter og driftskostnader	Note	2022	2021
Salgsinntekt		60 547 857	53 712 675
Sum driftsinntekter		60 547 857	53 712 675
Varekostnad		32 062 959	30 006 907
Lønnskostnad	2	12 790 103	12 849 864
Avskrivning av driftsmidler og immaterielle eiendeler	1	123 982	152 077
Annen driftskostnad		7 845 550	7 751 126
Sum driftskostnader		52 822 594	50 759 974
Driftsresultat		7 725 263	2 952 702
Finansinntekter og finanskostnader			
Annen finansinntekt		70 159	7 553
Annen finanskostnad		20 919	22 497
Resultat av finansposter		49 240	-14 944
Ordinært resultat før skattekostnad		7 774 503	2 937 758
Skattekostnad på resultat		1 713 775	648 288
Arsresultat	4	6 060 728	2 289 470
Overføringer			
Avsatt til utbytte	4	5 000 000	1 500 000
Avsatt til annen egenkapital	4	1 060 728	789 470
Sum overføringer		6 060 728	2 289 470



Balanse

Stavanger Varmesenter AS

Eiendeler	Note	2022	2021
Anleggsmidler			
Immaterielle eiendeler			
Utsatt skattefordel		326 860	68 763
Sum immaterielle eiendeler		326 860	68 763
Varige driftsmidler			
Driftsløsøre, inventar o.a. utstyr	1	70 346	194 328
Sum varige driftsmidler	1	70 346	194 328
Sum anleggsmidler		397 206	263 091
Omløpsmidler			
Lager av varer		8 939 954	10 252 524
Fordringer			
Kundefordringer		4 418 227	3 564 437
Andre kortsiktige fordringer	5	1 319 101	1 290 858
Sum fordringer	5	5 737 328	4 855 295
Bankinnskudd, kontanter o.l.		8 267 527	1 423 925
Sum omløpsmidler		22 944 809	16 531 744
Sum eiendeler		23 342 015	16 794 835





Balanse

Stavanger Varmesenter AS

Egenkapital og gjeld	Note	2022	2021
Innskutt egenkapital			
Aksjekapital	3, 4	200 000	200 000
Sum innskutt egenkapital		200 000	200 000
Opptjent egenkapital			
Annen egenkapital	4	1 850 695	789 967
Sum opptjent egenkapital		1 850 695	789 967
Sum egenkapital	4	2 050 695	989 967
Gjeld			
Annen langsiktig gjeld			
Kortsiktig gjeld			
Leverandørgjeld		1 443 731	1 907 477
Betalbar skatt		1 971 872	684 096
Skyldig offentlige avgifter		3 215 010	2 114 013
Utbytte	4	5 000 000	1 500 000
Annen kortsiktig gjeld		9 660 706	9 599 281
Sum kortsiktig gjeld		21 291 320	15 804 867
Sum gjeld		21 291 320	15 804 867
Sum egenkapital og gjeld		23 342 015	16 794 835

Stavanger 11.4.23
Styret i Stavanger Varmesenter AS


Stein Hjelge Jansen
Styremedlem, daglig leder


John Egil Jansen
Styrets leder





Stavanger Varmesenter AS

Org. nr.: 989 386 867

Noter til regnskapet for 2022

Regnskapsprinsipper

Årsregnskapet er satt opp i samsvar med regnskapsloven og NRS 8 - God regnskapsskikk for små foretak.

Driftsinntekter

Inntektsføring ved salg av varer skjer på leveringstidspunktet. Tjenester inntektsføres etter hvert som de leveres.

Skatt

Skattekostnaden i resultatregnskapet omfatter både periodens betalbare skatt og endring i utsatt skatt. Utsatt skatt er beregnet med 22 % på grunnlag av de midlertidige forskjeller som eksisterer mellom regnskapsmessige og skattemessige verdier, samt ligningsmessig underskudd til fremføring ved utgangen av regnskapsåret. Skatteøkende og skattereduserende midlertidige forskjeller som reverserer eller kan reverseres i samme periode er utlignet og nettoført.

Klassifisering og vurdering av anleggsmidler

Anleggsmidler omfatter eiendeler bestemt til varig eie og bruk. Anleggsmidler er vurdert til anskaffelseskost. Varige driftsmidler balanseføres og avskrives over driftsmidlets økonomiske levetid. Avskrivningsperioden for fast eiendom anskaffet etter 2009 er dekomponert i en del som gjelder råbygget og en del som gjelder faste tekniske installasjoner. Varige driftsmidler nedskrives til gjenvinnbart beløp ved verdifall som forventes ikke å være forbigående. Gjenvinnbart beløp er det høyeste av netto salgsverdi og verdi i bruk. Verdi i bruk er nåverdi av fremtidige kontantstrømmer knyttet til eiendelen. Nedskrivningen reverseres når grunnlaget for nedskrivningen ikke lenger er til stede.

Klassifisering og vurdering av omløpsmidler

Omløpsmidler og kortsiktig gjeld omfatter normalt poster som forfaller til betaling innen ett år etter balansedagen, samt poster som knytter seg til varekretsløpet. Omløpsmidler vurderes til laveste verdi av anskaffelseskost og virkelig verdi.

Varer

Varer er vurdert til det laveste av anskaffelseskost og netto salgsverdi.

Fordringer

Kundefordringer og andre fordringer oppføres til pålydende etter fradrag for avsetning til forventet tap. Avsetning til tap gjøres på grunnlag av en individuell vurdering av de enkelte fordringene.



Stavanger Varmesenter AS

Org. nr.: 989 386 867

Noter til regnskapet for 2022

Note 1 Anleggsmidler

	Driftsløsøre, inventar ol	Sum
Anskaffelseskost pr. 01.01.22	2 363 401	2 363 401
= Anskaffelseskost 31.12.22	2 363 401	2 363 401
Akkumulerte avskrivninger 31.12.22	2 293 055	2 293 055
= Bokført verdi 31.12.22	70 346	70 346
Årets ordinære avskrivninger	123 982	123 982
Økonomisk levetid	4-7 år	

Note 2 Lønnskostnader og antall årsverk

Lønnskostnader

	2022	2021
Lønninger	10 857 883	10 878 876
Arbeidsgiveravgift	1 558 141	1 557 960
Andre ytelser	374 079	413 027
Sum	12 790 103	12 849 864

Selskapet har i 2022 sysselsatt 19 årsverk.

Note 3 Aksjonærer

Aksjekapitalen i Stavanger Varmesenter AS pr. 31.12.2022 består av:

	Antall	Pålydende	Bokført
Ordinære aksjer	200	1 000,0	200 000
Sum	200		200 000

Eierstruktur

	Sum	Eierandel	Stemmeandel
Vs Drift AS	200	100,00	100,00
Totalt antall aksjer	200	100,00	100,00



Stavanger Varmesenter AS

Org. nr.: 989 386 867

Noter til regnskapet for 2022

Note 4 Egenkapital

	Aksjekapital	Annen egenkapital	Sum egenkapital
Pr. 31.12.2021	200 000	789 967	989 967
Årets resultat		6 060 728	6 060 728
Utbytte		-5 000 000	-5 000 000
Pr 31.12.2022	200 000	1 850 695	2 050 695

Note 5 Fordringer og gjeld

	2022	2021
Fordringer med forfall senere enn ett år		
Sum	0	0
Langsiktig gjeld med forfall senere enn 5 år		
Sum	0	0
Sum	0	0



UAVHENGIG REVISORS BERETNING
Til generalforsamlingen i Stavanger Varmesenter AS

Uttalelse om revisjonen av årsregnskapet

Konklusjon

Vi har revidert årsregnskapet for Stavanger Varmesenter AS som viser et overskudd på kr 6 060 728. Årsregnskapet består av balanse per 31. desember 2022, resultatregnskap for regnskapsåret avsluttet per denne datoen og noter til årsregnskapet, herunder et sammendrag av viktige regnskapsprinsipper.

Etter vår mening

- oppfyller årsregnskapet gjeldende lovkrav, og
- gir årsregnskapet et rettviseende bilde av selskapets finansielle stilling per 31. desember 2022 og av dets resultater for regnskapsåret avsluttet per denne datoen i samsvar med regnskapslovens regler og god regnskapsskikk i Norge.

Grunnlag for konklusjonen

Vi har gjennomført revisjonen i samsvar med International Standards on Auditing (ISA-ene). Våre oppgaver og plikter i henhold til disse standardene er beskrevet nedenfor under Revisors oppgaver og plikter ved revisjonen av årsregnskapet. Vi er uavhengige av selskapet i samsvar med kravene i relevante lover og forskrifter i Norge og International Code of Ethics for Professional Accountants (inkludert internasjonale uavhengighetsstandarder) utstedt av International Ethics Standards Board for Accountants (IESBA-reglene), og vi har overholdt våre øvrige etiske forpliktelser i samsvar med disse kravene. Innhentet revisjonsbevis er etter vår vurdering tilstrekkelig og hensiktsmessig som grunnlag for vår konklusjon.

Styret og daglig leders ansvar for årsregnskapet

Styret og daglig leder (ledelsen) er ansvarlig for å utarbeide årsregnskapet og for at det gir et rettviseende bilde i samsvar med regnskapslovens regler og god regnskapsskikk i Norge. Ledelsen er også ansvarlig for slik intern kontroll som den finner nødvendig for å kunne utarbeide et årsregnskap som ikke inneholder vesentlig feilinformasjon, verken som følge av misligheter eller utilsiktede feil.

Ved utarbeidelsen av årsregnskapet må ledelsen ta standpunkt til selskapets evne til fortsatt drift og opplyse om forhold av betydning for fortsatt drift. Forutsetningen om fortsatt drift skal legges til grunn for årsregnskapet så lenge det ikke er sannsynlig at virksomheten vil bli avvirket.




Revisors oppgaver og plikter ved revisjonen av årsregnskapet

Vårt mål er å oppnå betryggende sikkerhet for at årsregnskapet som helhet ikke inneholder vesentlig feilinformasjon, verken som følge av misligheter eller utilsiktede feil, og å avgi en revisjonsberetning som inneholder vår konklusjon. Betryggende sikkerhet er en høy grad av sikkerhet, men ingen garanti for at en revisjon utført i samsvar med ISA-ene, alltid vil avdekke vesentlig feilinformasjon. Feilinformasjon kan oppstå som følge av misligheter eller utilsiktede feil. Feilinformasjon er å anse som vesentlig dersom den enkeltvis eller samlet med rimelighet kan forventes å påvirke de økonomiske beslutningene som brukerne foretar på grunnlag av årsregnskapet.

For revisors oppgaver og plikter se: <https://revisorforeningen.no/om-revisjon/revisjonsberetning-revisors-oppgaver-og-plikter/>

Stavanger, 11. april 2023
Revisjon Vest AS


Reid Inge Skulevold
Statsautorisert revisor