



ÅRSREGNSKAPET FOR REGNSKAPSÅRET 2015 - GENERELL INFORMASJON

Enheten

Organisasjonsnummer: 994 752 413
Organisasjonsform: Aksjeselskap
Foretaksnavn: SPRING INVESTMENT GROUP AS
Forretningsadresse: Øvre Hago 1
3570 ÅL

Regnskapsår

Årsregnskapets periode: 01.01.2015 - 31.12.2015

Konsern

Morselskap i konsern: Nei

Regnskapsregler

Regler for små foretak benyttet: Ja
Benyttet ved utarbeidelsen av årsregnskapet til selskapet: Regnskapslovens alminnelige regler

Årsregnskapet fastsatt av kompetent organ

Bekreftet av representant for selskapet: Eirik Skare
Dato for fastsettelse av årsregnskapet: 29.06.2016

Grunnlag for avgivelse

År 2015: Årsregnskapet er elektronisk innlevert
År 2014: Tall er hentet fra elektronisk innlevert årsregnskap fra 2015

Det er ikke krav til at årsregnskapet m.v. som sendes til Regnskapsregisteret er undertegnet. Kontrollen på at dette er utført ligger hos revisor/enhetens øverste organ. Sikkerheten ivaretas ved at innsender har rolle/rettighet for innsending av årsregnskapet via Altinn, og ved at det bekreftes at årsregnskapet er fastsatt av kompetent organ.

Brønnøysundregistrene, 09.10.2019



Resultatregnskap

Beløp i: NOK	Note	2015	2014
RESULTATREGNSKAP			
Kostnader			
Annen driftskostnad	6	14 621	14 400
Sum kostnader		14 621	14 400
Driftsresultat		-14 621	-14 400
Finansinntekter og finanskostnader			
Annen renteinntekt		38	51
Annen finansinntekt		5 634 878	
Sum finansinntekter		5 634 916	51
Nedskrivning av finansielle eiendeler	1	0	1 661 376
Sum finanskostnader		0	1 661 376
Netto finans		5 634 916	-1 661 325
Ordinært resultat før skattekostnad		5 620 295	-1 675 725
Ordinært resultat etter skattekostnad		5 620 295	-1 675 725
Årsresultat		5 620 295	-1 675 725



Balanse

Beløp i: NOK	Note	2015	2014
BALANSE - EIENDELER			
Anleggsmidler			
Immaterielle eiendeler			
Finansielle anleggsmidler			
Investeringer i aksjer og andeler	1	5 722 630	87 752
Sum finansielle anleggsmidler		5 722 630	87 752
Sum anleggsmidler		5 722 630	87 752
Omløpsmidler			
Varer			
Bankinnskudd, kontanter og lignende			
Bankinnskudd, kontanter og lignende	2	30 172	44 756
Sum bankinnskudd, kontanter og lignende		30 172	44 756
Sum omløpsmidler		30 172	44 756
SUM EIENDELER		5 752 802	132 508
BALANSE - EGENKAPITAL OG GJELD			
Egenkapital			
Innskutt egenkapital			
Selskapskapital	3	15 858 621	15 858 621
Beholdning av egne aksjer	3	-100 000	-100 000
Sum innskutt egenkapital		15 758 621	15 758 621
Opptjent egenkapital			
Udekket tap		10 123 779	15 744 073
Sum opptjent egenkapital		-10 123 779	-15 744 073
Sum egenkapital	4	5 634 842	14 548



Balanse

Beløp i: NOK	Note	2015	2014
Sum langsiktig gjeld		0	0
Kortsiktig gjeld			
Annen kortsiktig gjeld		117 960	117 960
Sum kortsiktig gjeld		117 960	117 960
Sum gjeld		117 960	117 960
SUM EGENKAPITAL OG GJELD		5 752 802	132 508



Spring Investment Group As

Organisasjonsnummer 994 752 413

ÅRSBERETNING FOR 2015

1. Virksomhetens art og lokalisering

Selskapet har som formål å investere i andre selskap. Selskapet er lokalisert i Ål kommune.

2. Rettvisende oversikt over utviklingen, resultatet og foretakets stilling

Styret mener at årsregnskapet gir et rettvisende bilde av selskapets eiendeler, gjeld, finansielle stilling og resultat. Selskapets aktiva består av aksjer. Selskapet eier nå 9 % av Techflow Flexibles Ltd. Aksjene i Pipeflex Holding AS er byttet mot en eierandel i Techflow. 2015 viser et overskudd på som gjenspeiler verdien av Spring Investment Group AS sin eierandel i Techflow. «Share swap» avtalen med Pipeflex/Techflow er gjennomført på slutten av 2015, hele avtalen ble klar i 2015.

3. Fortsatt drift

Styret og daglig leder mener det er riktig å legge forutsetningen for fortsatt drift av selskapet til grunn for avleggelsen av årsregnskapet.

4. Arbeidsmiljø

Selskapet hadde ved årsskiftet ingen ansatte.

5. Likestilling

Selskapet oppfyller de krav og retningslinjer som stilles til likestilling. Styret har derfor ikke funnet det nødvendig å iverksette spesielle tiltak på området.

6. Ytre miljø

Bedriften forurenses ikke det ytre miljø.

Ål, 01/06/16

Olav Harald Vårdal, daglig leder

Eirik Skare, styreleder

Magne Espegard, styremedlem

Hans Petter Eikeland, styremedlem

Annefi Markman, styremedlem



Årsregnskap for 2015

SPRING INVESTMENT GROUP AS
3570 ÅL

Innhold

Resultatregnskap
Balanse
Noter
Årsberetning

Utarbeidet av:
RegnskapsTeam Hallingdal As
Gamlevegen 6
3550 GOL
Org.nr. 980738787

Utarbeidet med:
Total Arsoppgjør



Resultatregnskap for 2015
SPRING INVESTMENT GROUP AS

	Note	2015	2014
Sum driftsinntekter		<u>0</u>	<u>0</u>
Annen driftskostnad	6	<u>(14 621)</u>	<u>(14 400)</u>
Sum driftskostnader		<u>(14 621)</u>	<u>(14 400)</u>
Driftsresultat		<u>(14 621)</u>	<u>(14 400)</u>
Annen renteinntekt		38	51
Annen finansinntekt		<u>5 634 878</u>	<u>0</u>
Sum finansinntekter		<u>5 634 916</u>	<u>51</u>
Nedskrivning av finansielle eiendeler	1	<u>0</u>	<u>(1 661 376)</u>
Sum finanskostnader		<u>0</u>	<u>(1 661 376)</u>
Netto finans		<u>5 634 916</u>	<u>(1 661 325)</u>
Ordinært resultat før skattekostnad		<u>5 620 295</u>	<u>(1 675 725)</u>
Ordinært resultat		<u>5 620 295</u>	<u>(1 675 725)</u>
Årsresultat		<u>5 620 295</u>	<u>(1 675 725)</u>
Overføringer			
Udekket tap		<u>5 620 295</u>	<u>(1 675 725)</u>
Sum		<u>5 620 295</u>	<u>(1 675 725)</u>

ES
ME



Balanse pr. 31. desember 2015
SPRING INVESTMENT GROUP AS


	Note	2015	2014
EIENDELER			
Anleggsmidler			
Finansielle anleggsmidler			
Investeringer i aksjer og andeler	1	5 722 630	87 752
Sum finansielle anleggsmidler		<u>5 722 630</u>	<u>87 752</u>
Sum anleggsmidler		<u>5 722 630</u>	<u>87 752</u>
Omløpsmidler			
Bankinnskudd, kontanter og lignende	2	30 172	44 756
Sum bankinnskudd, kontanter og lignende		<u>30 172</u>	<u>44 756</u>
Sum omløpsmidler		<u>30 172</u>	<u>44 756</u>
Sum eiendeler		<u>5 752 802</u>	<u>132 508</u>




Balanse pr. 31. desember 2015
SPRING INVESTMENT GROUP AS

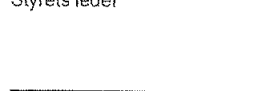
	Note	2015	2014
EGENKAPITAL OG GJELD			
Egenkapital			
Innskutt egenkapital			
Aksjekapital (39 420 aksjer à kr 402,30)	3	15 858 621	15 858 621
Beholdning av egne aksjer	3	(100 000)	(100 000)
Sum innskutt egenkapital		<u>15 758 621</u>	<u>15 758 621</u>
Opptjent egenkapital			
Udekket tap		(10 123 779)	(15 744 073)
Sum opptjent egenkapital		<u>(10 123 779)</u>	<u>(15 744 073)</u>
Sum egenkapital	4	<u>5 634 842</u>	<u>14 548</u>
Gjeld			
Kortsiktig gjeld			
Annen kortsiktig gjeld		117 960	117 960
Sum kortsiktig gjeld		<u>117 960</u>	<u>117 960</u>
Sum gjeld		<u>117 960</u>	<u>117 960</u>
Sum egenkapital og gjeld		<u>5 752 802</u>	<u>132 508</u>


At 27.05.2016


Erik Skare
Styrets leder


Hans Petter Eikeland
Styremedlem


Magne Espegard
Styremedlem


Anne Sofie Tønseth Mørkman
Styremedlem


Olav Harald Vårdal
Daglig leder


BLV
ES
HE

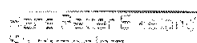



Balanse pr. 31. desember 2015 SPRING INVESTMENT GROUP AS

	Note	2015	2014
EGENKAPITAL OG GJELD			
Egenkapital			
Innskutt egenkapital			
Aksekapital (99 420 aksjer på kr 402,30)	3	15 858 621	15 858 621
Beholdning av egne aksjer	3	(100 000)	(100 000)
Sum innskutt egenkapital		<u>15 758 621</u>	<u>15 758 621</u>
Opptjent egenkapital			
Udekket tap		(10 123 779)	(15 744 073)
Sum opptjent egenkapital		<u>(10 123 779)</u>	<u>(15 744 073)</u>
Sum egenkapital	4	<u>5 634 842</u>	<u>14 549</u>
Gjeld			
Kortsiktig gjeld			
Andre kortsiktig gjeld		117 960	117 960
Sum kortsiktig gjeld		<u>117 960</u>	<u>117 960</u>
Sum gjeld		<u>117 960</u>	<u>117 960</u>
Sum egenkapital og gjeld		<u>5 752 802</u>	<u>132 509</u>

År 31.12.2015


Erik Skjott
Styrets leder


Kåre Petter Eide
Styremedlem


Magna Espedal
Styremedlem


Anna Sofie Torseth Mereman
Styremedlem


Olav Harald Wåge
Daglig leder





Spring Investment Group AS,
orgnr 994 752 413
Noter til regnskapet for 2015

Regnskapsprinsipper

Årsregnskapet er satt opp i samsvar med regnskapsloven samt god regnskapsskikk for små foretak.

Klassifisering og vurdering av balanseposter

Omløpsmidler og kortsiktig gjeld omfatter poster som forfaller til betaling innen ett år etter balansedagen, samt poster som knytter seg til varekretsløpet. Øvrige poster er klassifisert som anleggsmiddel/langsiktig gjeld.

Omløpsmidler vurderes til laveste av anskaffelseskost og virkelig verdi. Kortsiktig gjeld balanseføres til nominelt beløp på etableringstidspunktet.

Fordringer

Kundefordringer og andre fordringer er oppført i balansen til pålydende.

Varige driftsmidler

Varige driftsmidler balanseføres og avskrives over driftsmidlets levetid dersom de har levetid over 3 år, og har en kostpris som overstiger kr 15.000. Direkte vedlikehold av driftsmidler kostnadsføres løpende under driftskostnader, mens påkostninger eller forbedringer tillegges driftsmidlets kostpris og avskrives i takt med driftsmidlet.

Skatt

Skattekostnaden i resultatregnskapet omfatter både periodens betalbare skatt og endring i utsatt skatt. Utsatt skatt er beregnet med 27%/25% på grunnlag av de midlertidige forskjeller som eksisterer mellom regnskapsmessige og skattemessige verdier samt ligningsmessig underskudd til fremføring ved utgangen av regnskapsåret. Skatteøkende og skattereduserende midlertidige forskjeller som reverserer eller kan reversere i samme periode er utlignet og nettoført.

Selskapet er stiftet 02.11.2009

Note 1 Finansielle anleggsmidler

Selskapet eier 1.000 aksjer (9%) i Techflow Flexible Limited, registreringsnummer 05704584 i Storbritannia. Selskapet har sitt hovedkontor i Cramlington, Storbritannia. Selskapets sist avlagte regnskap er 31.08.14. Selskapets netto eiendeler pr. 31.08.14 er 6.178.078 britiske pund. Omregnet til norske kroner utgjør det en verdi på kr 80.759.835. Spring Investment Group As sin andel utgjør kr 7.267.273

Aksjene er bokført til omregnet verdi ved konvertering av aksjer i Pipeflex Holding As. Pipeflex Holding er stiftet etter konverteringen.

Note 2 Bankinnskudd, kontanter og lignende

Selskapet har ingen bundne midler.

URB
ES
ME



Spring Investment Group AS,
orgnr 994 752 413
Noter til regnskapet for 2015

Note 3 Aksjekapital og aksjonærinformasjon

Aksjekapital	Antall	Pålydende	
Aksjer	39 420	402,299	
Herav egne aksjer	100	402,299	
Aksjonærer	Aksjer	Eierandel	Stemmøandel
Espesgard Invest	6 230	15,8 %	15,8 %
Eikeland Holding As	3 840	9,7 %	9,7 %
Vårdal Invest As	3 000	7,6 %	7,6 %
TOH Invest As	2 500	6,3 %	6,3 %
Kvalitet & Sikkerhet Rådgivning As	2 000	5,1 %	5,1 %
Nilsholmen Investering As	2 000	5,1 %	5,1 %
BB Invest As	2 000	5,1 %	5,1 %
Aksjonærer med mindre enn 5 % eierandel	17 850	45,3 %	45,3 %
Sum	39 420	100,0 %	100,0 %

Espesgard Invest As eies av styremedlem Magne Espesgard.
Kvalitet & Sikkerhet Rådgivning As eies av daglig leder Olav Harald Vårdal.
Styreleder Eirik Skare eier 50 % av Heska as. Heska eier 1,8 %.
Styremedlem Han Petter Eikeland og nærstående eier Eikeland Holding As
Styremedlem Anne Sofie Tønseth Markman og nærstående eier Nilsholmen Investering AS

Note 4 Egenkapital

	Aksjekapital	Egne aksjer	Udekket tap	Sum egenkapital
Aksjekapital 01.01	15 858 621	-100 000	-15 744 073	14 548
Årets resultat			5 620 294	5 620 294
Egenkapital 31.12	15 858 621	-100 000	-10 123 779	5 634 842

Note 5 Skattekostnad

Sammenheng mellom regnskapsmessig resultat før skatt og skattepliktig inntekt:

Regnskapsmessig resultat før skatter	5 620 295
Permanente forskjeller	-5 634 878
Endring i midlertidige forskjeller	0
Ikke fradragsberettiget kostnader (skattekostnad)	0
Skattemessig underskudd	-14 503
Grunnlag betalbar skatt	0
Betalbar skatt, 27%	

Spesifikasjon av midlertidige forskjeller og beregning av utsatt skatt/utsatt skattefordel:

	2014	2015	Endring
Netto skatteøkende midlertidige forskjeller	0	0	0
Sum skatteøkende midlertidige forskjeller	0	0	0
Skattemessig underskudd til framføring	-262 418	-277 002	-14 584
Grunnlag utsatt skatt (+) / skattefordel (-)	-262 418	-277 002	-14 584
Utsatt skatt (+) / skattefordel (-), 27 %/25% av grunnlag	-70 853	-69 251	1 602

Alle midlertidige forskjeller utlignes, og dette er gjennomført i beregningen av utsatt skatt. Eventuell utsatt skattefordel balanseføres ikke.

Årets skattekostnad fremkommer slik:

Betalbar skatt	-
Årets skattekostnad:	-

WBO E.S
G.W. ME



Spring Investment Group AS,
orgnr 994 752 413
Noter til regnskapet for 2015

Note 6 Ansatte, godtgjørelser, lån ansatte m.v.

Selskapet har pr. 31.12.15ingen ansatte
Selskapet er derfor ikke pliktig til å ha tjenestepensjonsordning etter lov om obligatorisk tjenestepensjon.

Daglig leder og styre:

Det er ikke betalt lønn eller annen godtgjørelse til ledende personer i løpet av 2015.

Revisorkostnader:

Selskapet har i 2012 foretatt fravalg av revisjon.

YLD ES
EOW ME