



## ÅRSREGNSKAPET FOR REGNSKAPSÅRET 2019 - GENERELL INFORMASJON

### Enheten

Organisasjonsnummer: 989 025 465  
Organisasjonsform: Aksjeselskap  
Foretaksnavn: LANDERUD INVEST AS  
Forretningsadresse: Håkon Jarls vei 1  
1412 SOFIEMYR

### Regnskapsår

Årsregnskapets periode: 01.01.2019 - 31.12.2019

### Konsern

Morselskap i konsern: Nei

### Regnskapsregler

Regler for små foretak benyttet: Ja  
Benyttet ved utarbeidelsen av årsregnskapet til selskapet: Regnskapslovens alminnelige regler

### Årsregnskapet fastsatt av kompetent organ

Bekreftet av representant for selskapet: RG REGNSKAP AS  
Dato for fastsettelse av årsregnskapet: 12.08.2020

### Grunnlag for avgivelse

År 2019: Årsregnskapet er elektronisk innlevert  
År 2018: Tall er hentet fra elektronisk innlevert årsregnskap fra 2019

*Det er ikke krav til at årsregnskapet m.v. som sendes til Regnskapsregisteret er undertegnet. Kontrollen på at dette er utført ligger hos revisor/enhetens øverste organ. Sikkerheten ivaretas ved at innsender har rolle/rettighet for innsending av årsregnskapet via Altinn, og ved at det bekreftes at årsregnskapet er fastsatt av kompetent organ.*

Brønnøysundregistrene, 18.03.2022



### Resultatregnskap

Beløp i: NOK	Note	2019	2018
<b>RESULTATREGNSKAP</b>			
<b>Kostnader</b>			
Annen driftskostnad	1	282 805	316 865
<b>Sum kostnader</b>		<b>282 805</b>	<b>316 865</b>
<b>Driftsresultat</b>		<b>-282 805</b>	<b>-316 865</b>
<b>Finansinntekter og finanskostnader</b>			
Inntekt på investering i datterselskap		1 634 131	
Inntekt på investering i tilknyttet selskap			554 480
Annen renteinntekt		93 579	38 389
Annen finansinntekt		6 861 749	1 544 108
Verdiøkning markedsbaserte omløpsmidler		11 068 281	
<b>Sum finansinntekter</b>		<b>19 657 741</b>	<b>2 136 976</b>
Verdireduksjon markedsbaserte omløpsmidler			132 015
Annen rentekostnad		40 180	39 353
Annen finanskostnad		11 495 057	4 061 252
<b>Sum finanskostnader</b>		<b>11 535 237</b>	<b>4 232 621</b>
<b>Netto finans</b>		<b>8 122 504</b>	<b>-2 095 644</b>
<b>Ordinært resultat før skattekostnad</b>		<b>7 839 699</b>	<b>-2 412 509</b>
Skattekostnad på ordinært resultat			-1
<b>Ordinært resultat etter skattekostnad</b>	2	<b>7 839 699</b>	<b>-2 412 508</b>
<b>Årsresultat</b>	7	<b>7 839 699</b>	<b>-2 412 508</b>
<b>Årsresultat etter minoritetsinteresser</b>		<b>7 839 699</b>	<b>-2 412 508</b>
<b>Totalresultat</b>		<b>7 839 699</b>	<b>-2 412 508</b>
<b>Overføringer og disponeringer</b>			
Utbytte			4 500 000
Avsatt til annen egenkapital	7	7 839 699	-6 912 508
<b>Sum overføringer og disponeringer</b>		<b>7 839 699</b>	<b>-2 412 508</b>



## Resultatregnskap

<b>Beløp i: NOK</b>	<b>Note</b>	<b>2019</b>	<b>2018</b>
---------------------	-------------	-------------	-------------

---



## Balanse

Beløp i: NOK	Note	2019	2018
<b>BALANSE - EIENDELER</b>			
<b>Anleggsmidler</b>			
<b>Immaterielle eiendeler</b>			
<b>Finansielle anleggsmidler</b>			
Investeringer i tilknyttet selskap	3	6 199 286	4 565 155
<b>Sum finansielle anleggsmidler</b>		<b>6 199 286</b>	<b>4 565 155</b>
<b>Sum anleggsmidler</b>		<b>6 199 286</b>	<b>4 565 155</b>
<b>Omløpsmidler</b>			
<b>Varer</b>			
<b>Fordringer</b>			
Andre kortsiktige fordringer			1 106 892
<b>Sum fordringer</b>			<b>1 106 892</b>
<b>Investeringer</b>			
Markedsbaserte aksjer	4	43 573 969	55 613 156
Markedsbaserte obligasjoner	4	6 777 477	6 940 312
Andre finansielle instrumenter		10 719 068	-1 456 105
<b>Sum investeringer</b>		<b>61 070 514</b>	<b>61 097 363</b>
<b>Bankinnskudd, kontanter og lignende</b>			
Bankinnskudd	5	9 730 068	3 726 669
<b>Sum bankinnskudd, kontanter og lignende</b>		<b>9 730 068</b>	<b>3 726 669</b>
<b>Sum omløpsmidler</b>		<b>70 800 581</b>	<b>65 930 924</b>
<b>SUM EIENDELER</b>		<b>76 999 867</b>	<b>70 496 079</b>

## BALANSE - EGENKAPITAL OG GJELD

### Egenkapital

#### Innskutt egenkapital



## Balanse

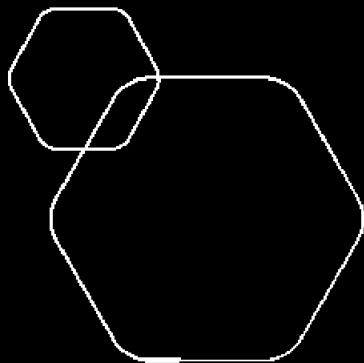
<b>Beløp i: NOK</b>	<b>Note</b>	<b>2019</b>	<b>2018</b>
Aksjekapital	6, 7	600 000	600 000
Overkurs	7	583 100	583 100
<b>Sum innskutt egenkapital</b>		<b>1 183 100</b>	<b>1 183 100</b>
<b>Opptjent egenkapital</b>			
Annen egenkapital	7, 9	58 864 457	51 024 758
<b>Sum opptjent egenkapital</b>		<b>58 864 457</b>	<b>51 024 758</b>
<b>Sum egenkapital</b>	7	<b>60 047 557</b>	<b>52 207 858</b>
<b>Gjeld</b>			
<b>Langsiktig gjeld</b>			
<b>Annen langsiktig gjeld</b>			
Langsiktig konserngjeld		4 209 340	1 035 340
<b>Sum annen langsiktig gjeld</b>		<b>4 209 340</b>	<b>1 035 340</b>
<b>Sum langsiktig gjeld</b>		<b>4 209 340</b>	<b>1 035 340</b>
<b>Kortsiktig gjeld</b>			
Gjeld til kredittinstitusjoner	8	2 609 920	2 683 961
Leverandørgjeld			10 579
Utbytte			4 500 000
Kortsiktig konserngjeld		10 058 340	10 058 340
Annen kortsiktig gjeld		74 710	
<b>Sum kortsiktig gjeld</b>		<b>12 742 970</b>	<b>17 252 880</b>
<b>Sum gjeld</b>		<b>16 952 310</b>	<b>18 288 220</b>
<b>SUM EGENKAPITAL OG GJELD</b>		<b>76 999 867</b>	<b>70 496 079</b>



 Legally signed by  
Frode Kr Landerud  
12.08.2020

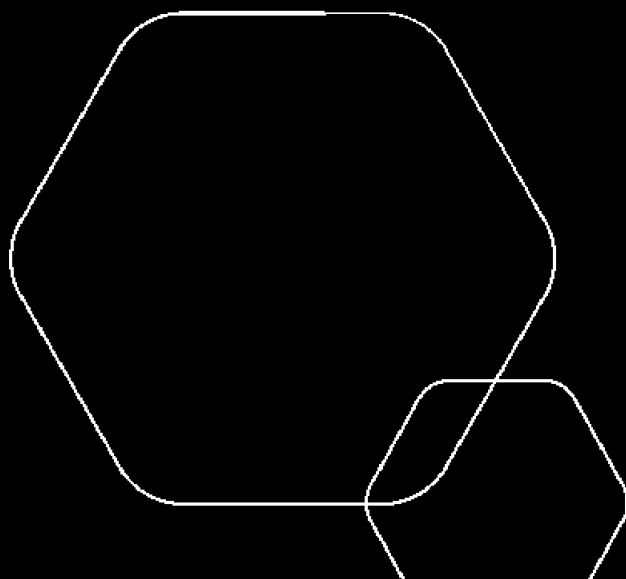
 Legally signed by  
Jon Thomas Landerud  
15.08.2020

 Legally signed by  
Anne Kristin Landerud Brevik  
16.08.2020



# Årsregnskap 2019 Landerud Invest AS

**Resultatregnskap  
Balanse  
Noter til regnskapet**



Org.nr.: 989 025 465



<b>Resultatregnskap</b>			
<b>Landerud Invest AS</b>			
<b>Driftsinntekter og driftskostnader</b>	<b>Note</b>	<b>2019</b>	<b>2018</b>
Annen driftskostnad	1	282 805	316 865
Sum driftskostnader		282 805	316 865
Driftsresultat		-282 805	-316 865
<b>Finansinntekter og finanskostnader</b>			
Inntekt på investering i datterselskap		1 634 131	0
Inntekt på investering i tilknyttet selskap		0	554 480
Annen renteinntekt		93 579	38 389
Annen finansinntekt		6 861 749	1 544 108
Verdiøkning markedsbaserte omløpsmidler		11 068 281	0
Verdireduksjon markedsbaserte omløpsmidler		0	132 015
Annen rentekostnad		40 180	39 353
Annen finanskostnad		11 495 057	4 061 252
Resultat av finansposter		8 122 504	-2 095 644
Ordinært resultat før skattekostnad		7 839 699	-2 412 509
Skattekostnad på ordinært resultat		0	-1
Ordinært resultat	2	7 839 699	-2 412 508
<b>Ekstraordinære inntekter og kostnader</b>			
<b>Årsresultat</b>	<b>7</b>	<b>7 839 699</b>	<b>-2 412 508</b>
<b>Overføringer</b>			
Avsatt til utbytte		0	4 500 000
Avsatt til annen egenkapital	7	7 839 699	-6 912 508
Sum overføringer		7 839 699	-2 412 508



<b>Balanse</b>			
<b>Landerud Invest AS</b>			
<b>Eiendeler</b>	<b>Note</b>	<b>2019</b>	<b>2018</b>
<b>Finansielle anleggsmidler</b>			
Investeringer i tilknyttet selskap	3	6 199 286	4 565 155
Sum finansielle anleggsmidler		6 199 286	4 565 155
Sum anleggsmidler		6 199 286	4 565 155
<b>Fordringer</b>			
Andre kortsiktige fordringer		0	1 106 892
Sum fordringer		0	1 106 892
<b>Investeringer</b>			
Markedsbaserte aksjer	4	43 573 969	55 613 156
Markedsbaserte obligasjoner	4	6 777 477	6 940 312
Andre finansielle instrumenter		10 719 068	-1 456 105
Sum investeringer		61 070 514	61 097 363
Bankinnskudd	5	9 730 068	3 726 669
Sum omløpsmidler		70 800 581	65 930 924
<b>Sum eiendeler</b>		<b>76 999 867</b>	<b>70 496 079</b>



<b>Balanse</b>			
<b>Landerud Invest AS</b>			
<b>Egenkapital og gjeld</b>	<b>Note</b>	<b>2019</b>	<b>2018</b>
<b>Egenkapital</b>			
<b>Innskutt egenkapital</b>			
Aksjekapital	6, 7	600 000	600 000
Overkurs	7	583 100	583 100
Sum innskutt egenkapital		1 183 100	1 183 100
<b>Opptjent egenkapital</b>			
Annen egenkapital	7, 9	58 864 457	51 024 758
Sum opptjent egenkapital		58 864 457	51 024 758
Sum egenkapital	7	60 047 557	52 207 858
<b>Annen langsiktig gjeld</b>			
Langsiktig konserngjeld		4 209 340	1 035 340
Sum annen langsiktig gjeld		4 209 340	1 035 340
<b>Kortsiktig gjeld</b>			
Gjeld til kredittinstitusjoner	8	2 609 920	2 683 961
Leverandørgjeld		0	10 579
Utbytte		0	4 500 000
Konserngjeld		10 058 340	10 058 340
Annen kortsiktig gjeld		74 710	0
Sum kortsiktig gjeld		12 742 970	17 252 880
Sum gjeld		16 952 310	18 288 220
<b>Sum egenkapital og gjeld</b>		<b>76 999 867</b>	<b>70 496 079</b>
12.08.2020 Styret i Landerud Invest AS			
_____ Frode Kristoffer Landerud nestleder	_____ Jon Thomas Landerud styremedlem	_____ Anne K Landerud Brevik styreleder	
Landerud Invest AS			Side 4



## REGNSKAPSPRINSIPPER

Årsregnskapet er satt opp i samsvar med regnskapsloven og NRS 8 - God regnskapsskikk for små foretak.

### Skatt

Skattekostnaden i resultatregnskapet omfatter både periodens betalbare skatt og endring i utsatt skatt. Utsatt skatt er beregnet med 22 % på grunnlag av de midlertidige forskjeller som eksisterer mellom regnskapsmessige og skattemessige verdier, samt ligningsmessig underskudd til fremføring ved utgangen av regnskapsåret. Skatte økende og skattereduserende midlertidige forskjeller som reverserer eller kan reverseres i samme periode er utlignet og netto ført.

### Klassifisering og vurdering av omløpsmidler

Omløpsmidler og kortsiktig gjeld omfatter normalt poster som forfaller til betaling innen ett år etter balansedagen, samt poster som knytter seg til varekretsløpet. Omløpsmidler vurderes til laveste verdi av anskaffelseskost og virkelig verdi. Langsiktig gjeld er gjeld som forfaller senere enn ett år etter transaksjonsdagen. Kortsiktig gjeld balanseføres til nominelt beløp på etableringstidspunktet.

### Aksjer i datterselskap

Datterselskap vurderes etter kost metoden i selskapsregnskapet. Investeringen er vurdert til anskaffelseskost for aksjene med mindre nedskrivning har vært nødvendig. Det er foretatt nedskrivning til virkelig verdi når verdifall skyldes årsaker som ikke kan forventes å være forbigående og det må anses nødvendig etter god regnskapsskikk. Nedskrivninger er reversert når grunnlaget for nedskrivning ikke lenger er til stede.

Forøvrig er følgende regnskapsprinsipper anvendt:

FIFO-metoden for ordning av anskaffelseskost for om byttbare finansielle eiendeler, laveste verdi prinsipp for markedsbaserte finansielle omløpsmidler, penge poster i utenlandsk valuta er verdsatt til kursen ved regnskapsårets slutt og kost metoden er benyttet for investeringer i datterselskap/tilknyttet selskap. Egne utgifter til forskning og utvikling og til utvikling av rettigheter er kostnadsført.



## NOTE 1 LØNSKOSTNADER OG GODTGJØRELSE REVISOR

Landerud Invest AS har ikke hatt lønns- eller personalkostnader i 2019 og det foreligger heller ingen slike forpliktelser.

Kostnadsført revisjonshonorar for 2019 utgjør kr 25 313. Honorar for annen bistand utgjør 0.

## NOTE 2 SKATT

<b>Årets skattekostnad</b>	<b>2019</b>	<b>2018</b>
Resultatført skatt på ordinært resultat:		
Betalbar skatt	0	-1
Endring i utsatt skattefordel	0	0
Skattekostnad ordinært resultat	0	-1
Skattepliktig inntekt:		
Ordinært resultat før skatt	7 839 699	-2 412 509
Permanente forskjeller	-7 349 075	0
Endring i midlertidige forskjeller	0	0
Anvendelse av fremførbart underskudd	-490 624	0
Skattepliktig inntekt	0	-2 412 509
Betalbar skatt i balansen:		
Betalbar skatt på årets resultat	0	0
Sum betalbar skatt i balansen	0	0

Skatteeffekten av midlertidige forskjeller og underskudd til fremføring som har gitt opphav til utsatt skatt og utsatte skattefordeler, spesifisert på typer av midlertidige forskjeller:

	<b>2019</b>	<b>2018</b>	<b>Endring</b>
Akkumulert fremførbart underskudd	-2 987 690	-3 478 314	-490 624
Inngår ikke i beregningen av utsatt skatt	2 987 690	0	-2 987 690
Grunnlag for utsatt skattefordel	0	-3 478 314	-3 478 314
Utsatt skattefordel (22 %)	0	-765 229	-765 229

I henhold til God regnskapsskikk for små foretak balanseføres ikke utsatt skattefordel.



## NOTE 3 INVESTERINGER I TILKNYTTET SELSKAP

	Eierandel	Selskapets egenkapital 31.12.2019t	Selskapets resultat for 2019
<b>Foretakets navn</b>			
Landerudsenteret DA	50	12 423 767	3 268 262
Sum	50	12 423 767	3 268 262

Sum markedsbaserte aksjer 0 0 0

Andre markedsbaserte finansielle instrumenter i handelsportefølje vurdert til markedsverdi.

## NOTE 4 AKSJER OG ANDELSER I ANDRE FORETAK M.V.

		Anskaffelseskost	Markedsverdi
<b>Anleggsmidler</b>			
Aksjer	0	50 351 446	61 070 513
Sum	0	50 351 446	61 070 513

Andre markedsbaserte finansielle instrumenter i handelsportefølje vurdert til markedsverdi.

## NOTE 5 BANKINNSKUDD

Posten inneholder kun frie midler.



## NOTE 6 AKSJONÆRER

Aksjekapitalen i Landerud Invest AS pr. 31.12 består av:

	Antall	Pålydende	Bokført
Ordinære aksjer	1 200	500,00	600 000
Sum	1 200		600 000

### Eierstruktur

De største aksjonærene i % pr. 31.12 var:

	Ordinære	Eierandel	Stemmeandel
Anne K Landerud Brevik	400	33,3	33,3
Frode Kristoffer Landerud	400	33,3	33,3
Jon Thomas Landerud	400	33,3	33,3
Totalt antall aksjer	1 200	100,0	100,0

Aksjer og opsjoner eiet av medlemmer i styret og daglig leder:

Navn	Verv	Ordinære
Anne K Landerud Brevik	styreleder	400
Frode Kristoffer Landerud	nestleder	400
Jon Thomas Landerud	styremedlem	400

## NOTE 7 EGENKAPITAL

	Aksjekapital	Overkurs	Annen egenkapital	Sum egenkapital
Pr. 31.12.2018	600 000	583 100	51 024 758	52 207 858
Pr. 01.01.2019	600 000	583 100	51 024 758	52 207 858
Årets resultat			7 839 699	7 839 699
Pr. 31.12.2019	600 000	583 100	58 864 457	60 047 557

## NOTE 8 PANTESTILLELSER OG GARANTIER

	31.12.2019	31.12.2018
<b>Pantstillelser og garantier, spesifikasjon</b>		
Øvrig langsiktig gjeld (inkl.finansiell leasing)	2 609 920	2 683 961
Sum	2 609 920	2 683 961

Av langsiktig gjeld på kr 2 609 920 forfaller kr 0 om mer enn 5 år.



**NOTE 9 HENDELSE ETTER BALANSE DAGEN**

I forbindelse med Covid-19 utbruddet, har myndighetene innført en rekke tiltak og det er vanskelig å vite de langsiktige konsekvensene. Det er avhengig av hvor lenge utbruddet vil vedvare. Selskapet driver med kjøp/salg av aksjer/fond, og har i liten grad vært berørt av Covid-19 utbruddet.



## Son Revisjon AS

Til generalforsamlingen i Landerud Invest AS

Storgata 22, 1555 SON  
Postboks 92, 1556 SON  
Tlf.: 6480 9020  
sonrevisjon.no  
revisjon@sonrevisjon.no  
Org.nr: 918 529 470 MVA

## Uavhengig revisors beretning

### Uttalelse om revisjonen av årsregnskapet

#### Konklusjon

Vi har revidert Landerud Invest AS' årsregnskap som viser et overskudd på NOK 7 839 699. Årsregnskapet består av balanse per 31. desember 2019, resultatregnskap og noter til årsregnskapet, herunder et sammendrag av viktige regnskapsprinsipper.

Etter vår mening er det medfølgende årsregnskapet avgitt i samsvar med lov og forskrifter og gir et rettviseende bilde av selskapets finansielle stilling per 31. desember 2019, og av dets resultater for regnskapsåret avsluttet per denne datoen i samsvar med regnskapslovens regler og god regnskapsskikk i Norge.

#### Grunnlag for konklusjonen

Vi har gjennomført revisjonen i samsvar med lov, forskrift og god revisjonsskikk i Norge, herunder de internasjonale revisjonsstandardene International Standards on Auditing (ISA-ene). Våre oppgaver og plikter i henhold til disse standardene er beskrevet i *Revisors oppgaver og plikter ved revisjon av årsregnskapet*. Vi er uavhengige av selskapet slik det kreves i lov og forskrift, og har overholdt våre øvrige etiske forpliktelser i samsvar med disse kravene. Etter vår oppfatning er innhentet revisjonsbevis tilstrekkelig og hensiktsmessig som grunnlag for vår konklusjon.

#### Styrets og daglig leders ansvar for årsregnskapet

Styret og daglig leder (ledelsen) er ansvarlig for å utarbeide årsregnskapet i samsvar med lov og forskrifter, herunder for at det gir et rettviseende bilde i samsvar med regnskapslovens regler og god regnskapsskikk i Norge. Ledelsen er også ansvarlig for slik intern kontroll som den finner nødvendig for å kunne utarbeide et årsregnskap som ikke inneholder vesentlig feilinformasjon, verken som følge av misligheter eller utilsiktede feil.

Ved utarbeidelsen av årsregnskapet må ledelsen ta standpunkt til selskapets evne til fortsatt drift og opplyse om forhold av betydning for fortsatt drift. Forutsetningen om fortsatt drift skal legges til grunn for årsregnskapet så lenge det ikke er sannsynlig at virksomheten vil bli avviklet.



## Revisors oppgaver og plikter ved revisjonen av årsregnskapet

Vårt mål er å oppnå betryggende sikkerhet for at årsregnskapet som helhet ikke inneholder vesentlig feilinformasjon, verken som følge av misligheter eller utilsiktede feil, og å avgi en revisjonsberetning som inneholder vår konklusjon. Betryggende sikkerhet er en høy grad av sikkerhet, men ingen garanti for at en revisjon utført i samsvar med lov, forskrift og god revisjonsskikk i Norge, herunder ISA-ene, alltid vil avdekke vesentlig feilinformasjon som eksisterer. Feilinformasjon kan oppstå som følge av misligheter eller utilsiktede feil. Feilinformasjon blir vurdert som vesentlig dersom den enkeltvis eller samlet med rimelighet kan forventes å påvirke økonomiske beslutninger som brukerne foretar basert på årsregnskapet.

For videre beskrivelse av revisors oppgaver og plikter vises det til:  
<https://revisorforeningen.no/revisjonsberetninger>

## Uttalelse om øvrige lovmessige krav

### Konklusjon om registrering og dokumentasjon

Basert på vår revisjon av årsregnskapet som beskrevet ovenfor, og kontrollhandlinger vi har funnet nødvendig i henhold til internasjonal standard for attestasjonsoppdrag (ISAE) 3000 «Attestasjonsoppdrag som ikke er revisjon eller forenklet revisorkontroll av historisk finansiell informasjon», mener vi at ledelsen har oppfylt sin plikt til å sørge for ordentlig og oversiktlig registrering og dokumentasjon av selskapets regnskapsopplysninger i samsvar med lov og god bokføringsskikk i Norge.

Son, 21.08.2020

**Son Revisjon AS**

[elektronisk signatur]

Roar Ånesland

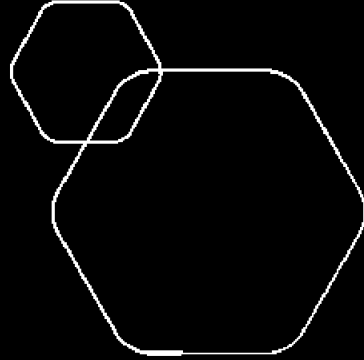
Registrert revisor



Legally signed by  
Frode Kr Landerud  
12.08.2020

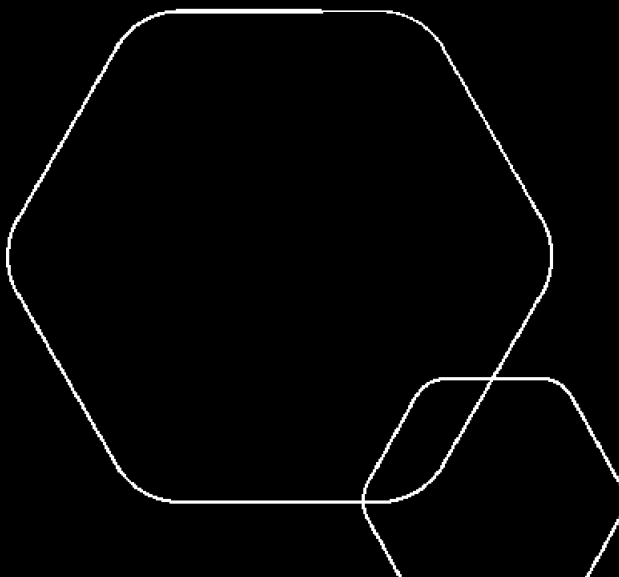
Legally signed by  
Jon Thomas Landerud  
15.08.2020

Legally signed by  
Anne Kristin Landerud Brevik  
16.08.2020



# Årsregnskap 2019 Landerud Invest AS

Resultatregnskap  
Balanse  
Noter til regnskapet



Org.nr.: 989 025 465



<b>Resultatregnskap</b>			
<b>Landerud Invest AS</b>			
<b>Driftsinntekter og driftskostnader</b>	<b>Note</b>	<b>2019</b>	<b>2018</b>
Annen driftskostnad	1	282 805	316 865
Sum driftskostnader		282 805	316 865
Driftsresultat		-282 805	-316 865
<b>Finansinntekter og finanskostnader</b>			
Inntekt på investering i datterselskap		1 634 131	0
Inntekt på investering i tilknyttet selskap		0	554 480
Annen renteinntekt		93 579	38 389
Annen finansinntekt		6 861 749	1 544 108
Verdiøkning markedsbaserte omløpsmidler		11 068 281	0
Verdireduksjon markedsbaserte omløpsmidler		0	132 015
Annen rentekostnad		40 180	39 353
Annen finanskostnad		11 495 057	4 061 252
Resultat av finansposter		8 122 504	-2 095 644
Ordinært resultat før skattekostnad		7 839 699	-2 412 509
Skattekostnad på ordinært resultat		0	-1
Ordinært resultat	2	7 839 699	-2 412 508
<b>Ekstraordinære inntekter og kostnader</b>			
<b>Årsresultat</b>	<b>7</b>	<b>7 839 699</b>	<b>-2 412 508</b>
<b>Overføringer</b>			
Avsatt til utbytte		0	4 500 000
Avsatt til annen egenkapital	7	7 839 699	-6 912 508
Sum overføringer		7 839 699	-2 412 508



<b>Balanse</b>			
<b>Landerud Invest AS</b>			
<b>Eiendeler</b>	<b>Note</b>	<b>2019</b>	<b>2018</b>
<b>Finansielle anleggsmidler</b>			
Investeringer i tilknyttet selskap	3	6 199 286	4 565 155
Sum finansielle anleggsmidler		6 199 286	4 565 155
Sum anleggsmidler		6 199 286	4 565 155
<b>Fordringer</b>			
Andre kortsiktige fordringer		0	1 106 892
Sum fordringer		0	1 106 892
<b>Investeringer</b>			
Markedsbaserte aksjer	4	43 573 969	55 613 156
Markedsbaserte obligasjoner	4	6 777 477	6 940 312
Andre finansielle instrumenter		10 719 068	-1 456 105
Sum investeringer		61 070 514	61 097 363
Bankinnskudd	5	9 730 068	3 726 669
Sum omløpsmidler		70 800 581	65 930 924
<b>Sum eiendeler</b>		<b>76 999 867</b>	<b>70 496 079</b>



<b>Balanse</b>			
<b>Landerud Invest AS</b>			
<b>Egenkapital og gjeld</b>	<b>Note</b>	<b>2019</b>	<b>2018</b>
<b>Egenkapital</b>			
<b>Innskutt egenkapital</b>			
Aksjekapital	6, 7	600 000	600 000
Overkurs	7	583 100	583 100
Sum innskutt egenkapital		1 183 100	1 183 100
<b>Opptjent egenkapital</b>			
Annen egenkapital	7, 9	58 864 457	51 024 758
Sum opptjent egenkapital		58 864 457	51 024 758
Sum egenkapital	7	60 047 557	52 207 858
<b>Annen langsiktig gjeld</b>			
Langsiktig konserngjeld		4 209 340	1 035 340
Sum annen langsiktig gjeld		4 209 340	1 035 340
<b>Kortsiktig gjeld</b>			
Gjeld til kredittinstitusjoner	8	2 609 920	2 683 961
Leverandørgjeld		0	10 579
Utbytte		0	4 500 000
Konserngjeld		10 058 340	10 058 340
Annen kortsiktig gjeld		74 710	0
Sum kortsiktig gjeld		12 742 970	17 252 880
Sum gjeld		16 952 310	18 288 220
<b>Sum egenkapital og gjeld</b>		<b>76 999 867</b>	<b>70 496 079</b>
12.08.2020 Styret i Landerud Invest AS			
_____ Frode Kristoffer Landerud nestleder	_____ Jon Thomas Landerud styremedlem	_____ Anne K Landerud Brevik styreleder	
Landerud Invest AS		Side 4	



## REGNSKAPSPRINSIPPER

Årsregnskapet er satt opp i samsvar med regnskapsloven og NRS 8 - God regnskapsskikk for små foretak.

### Skatt

Skattekostnaden i resultatregnskapet omfatter både periodens betalbare skatt og endring i utsatt skatt. Utsatt skatt er beregnet med 22 % på grunnlag av de midlertidige forskjeller som eksisterer mellom regnskapsmessige og skattemessige verdier, samt ligningsmessig underskudd til fremføring ved utgangen av regnskapsåret. Skatte økende og skattereduserende midlertidige forskjeller som reverserer eller kan reverseres i samme periode er utlignet og netto ført.

### Klassifisering og vurdering av omløpsmidler

Omløpsmidler og kortsiktig gjeld omfatter normalt poster som forfaller til betaling innen ett år etter balansedagen, samt poster som knytter seg til varekretsløpet. Omløpsmidler vurderes til laveste verdi av anskaffelseskost og virkelig verdi. Langsiktig gjeld er gjeld som forfaller senere enn ett år etter transaksjonsdagen. Kortsiktig gjeld balanseføres til nominelt beløp på etableringstidspunktet.

### Aksjer i datterselskap

Datterselskap vurderes etter kost metoden i selskapsregnskapet. Investeringen er vurdert til anskaffelseskost for aksjene med mindre nedskrivning har vært nødvendig. Det er foretatt nedskrivning til virkelig verdi når verdifall skyldes årsaker som ikke kan forventes å være forbigående og det må anses nødvendig etter god regnskapsskikk. Nedskrivninger er reversert når grunnlaget for nedskrivning ikke lenger er til stede.

Forøvrig er følgende regnskapsprinsipper anvendt:

FIFO-metoden for ordning av anskaffelseskost for om byttbare finansielle eiendeler, laveste verdi prinsipp for markedsbaserte finansielle omløpsmidler, penge poster i utenlandsk valuta er verdsatt til kursen ved regnskapsårets slutt og kost metoden er benyttet for investeringer i datterselskap/tilknyttet selskap. Egne utgifter til forskning og utvikling og til utvikling av rettigheter er kostnadsført.



## NOTE 1 LØNNSKOSTNADER OG GODTGJØRELSE REVISOR

Landerud Invest AS har ikke hatt lønns- eller personalkostnader i 2019 og det foreligger heller ingen slike forpliktelser.

Kostnadsført revisjonshonorar for 2019 utgjør kr 25 313. Honorar for annen bistand utgjør 0.

## NOTE 2 SKATT

<b>Årets skattekostnad</b>	<b>2019</b>	<b>2018</b>
Resultatført skatt på ordinært resultat:		
Betalbar skatt	0	-1
Endring i utsatt skattefordel	0	0
Skattekostnad ordinært resultat	0	-1
Skattepliktig inntekt:		
Ordinært resultat før skatt	7 839 699	-2 412 509
Permanente forskjeller	-7 349 075	0
Endring i midlertidige forskjeller	0	0
Anvendelse av fremførbart underskudd	-490 624	0
Skattepliktig inntekt	0	-2 412 509
Betalbar skatt i balansen:		
Betalbar skatt på årets resultat	0	0
Sum betalbar skatt i balansen	0	0

Skatteeffekten av midlertidige forskjeller og underskudd til fremføring som har gitt opphav til utsatt skatt og utsatte skattefordeler, spesifisert på typer av midlertidige forskjeller:

	<b>2019</b>	<b>2018</b>	<b>Endring</b>
Akkumulert fremførbart underskudd	-2 987 690	-3 478 314	-490 624
Inngår ikke i beregningen av utsatt skatt	2 987 690	0	-2 987 690
Grunnlag for utsatt skattefordel	0	-3 478 314	-3 478 314
Utsatt skattefordel (22 %)	0	-765 229	-765 229

I henhold til God regnskapsskikk for små foretak balanseføres ikke utsatt skattefordel.



## NOTE 3 INVESTERINGER I TILKNYTTET SELSKAP

	Eierandel	Selskapets egenkapital 31.12.2019t	Selskapets resultat for 2019
<b>Foretakets navn</b>			
Landerudsenteret DA	50	12 423 767	3 268 262
Sum	50	12 423 767	3 268 262
Sum markedsbaserte aksjer	0	0	0

Andre markedsbaserte finansielle instrumenter i handelsportefølje vurdert til markedsverdi.

## NOTE 4 AKSJER OG ANDELSER I ANDRE FORETAK M.V.

		Anskaffelseskost	Markedsverdi
<b>Anleggsmidler</b>			
Aksjer	0	50 351 446	61 070 513
Sum	0	50 351 446	61 070 513

Andre markedsbaserte finansielle instrumenter i handelsportefølje vurdert til markedsverdi.

## NOTE 5 BANKINNSKUDD

Posten inneholder kun frie midler.



## NOTE 6 AKSJONÆRER

Aksjekapitalen i Landerud Invest AS pr. 31.12 består av:

	<b>Antall</b>	<b>Pålydende</b>	<b>Bokført</b>
Ordinære aksjer	1 200	500,00	600 000
Sum	1 200		600 000

### Eierstruktur

De største aksjonærene i % pr. 31.12 var:

	<b>Ordinære</b>	<b>Eierandel</b>	<b>Stemmeandel</b>
Anne K Landerud Brevik	400	33,3	33,3
Frode Kristoffer Landerud	400	33,3	33,3
Jon Thomas Landerud	400	33,3	33,3
Totalt antall aksjer	1 200	100,0	100,0

Aksjer og opsjoner eiet av medlemmer i styret og daglig leder:

<b>Navn</b>	<b>Verv</b>	<b>Ordinære</b>
Anne K Landerud Brevik	styreleder	400
Frode Kristoffer Landerud	nestleder	400
Jon Thomas Landerud	styremedlem	400

## NOTE 7 EGENKAPITAL

	<b>Aksjekapital</b>	<b>Overkurs</b>	<b>Annen egenkapital</b>	<b>Sum egenkapital</b>
Pr. 31.12.2018	600 000	583 100	51 024 758	52 207 858
Pr. 01.01.2019	600 000	583 100	51 024 758	52 207 858
Årets resultat			7 839 699	7 839 699
Pr. 31.12.2019	600 000	583 100	58 864 457	60 047 557

## NOTE 8 PANTESTILLELSER OG GARANTIER

	<b>31.12.2019</b>	<b>31.12.2018</b>
<b>Pantstillelser og garantier, spesifikasjon</b>		
Øvrig langsiktig gjeld (inkl.finansiell leasing)	2 609 920	2 683 961
Sum	2 609 920	2 683 961

Av langsiktig gjeld på kr 2 609 920 forfaller kr 0 om mer enn 5 år.



## NOTE 9 HENDELSE ETTER BALANSE DAGEN

I forbindelse med Covid-19 utbruddet, har myndighetene innført en rekke tiltak og det er vanskelig å vite de langsiktige konsekvensene. Det er avhengig av hvor lenge utbruddet vil vedvare. Selskapet driver med kjøp/salg av aksjer/fond, og har i liten grad vært berørt av Covid-19 utbruddet.