



## ÅRSREGNSKAPET FOR REGNSKAPSÅRET 2024 - GENERELL INFORMASJON

### Enheten

Organisasjonsnummer: 988 975 702  
Organisasjonsform: Aksjeselskap  
Foretaksnavn: A & E INVEST AS  
Forretningsadresse: Peter Østbyes gate 6  
3014 DRAMMEN

### Regnskapsår

Årsregnskapets periode: 01.01.2024 - 31.12.2024

### Konsern

Morselskap i konsern: Nei

### Regnskapsregler

Regler for små foretak benyttet: Ja  
Benyttet ved utarbeidelsen av årsregnskapet til selskapet: Regnskapslovens alminnelige regler

### Årsregnskapet fastsatt av kompetent organ

Bekreftet av representant for selskapet: Kristin S. Toftdahl  
Dato for fastsettelse av årsregnskapet: 16.06.2025

### Grunnlag for avgivelse

År 2024: Årsregnskapet er elektronisk innlevert  
År 2023: Tall er hentet fra elektronisk innlevert årsregnskap fra 2024

*Det er ikke krav til at årsregnskapet m.v. som sendes til Regnskapsregisteret er undertegnet. Kontrollen på at dette er utført ligger hos revisor/enhetens øverste organ. Sikkerheten ivaretas ved at innsender har rolle/rettighet for innsending av årsregnskapet via Altinn, og ved at det bekreftes at årsregnskapet er fastsatt av kompetent organ.*

Brønnøysundregistrene, 29.06.2025



## Resultatregnskap

Beløp i: NOK	Note	2024	2023
<b>RESULTATREGNSKAP</b>			
<b>Inntekter</b>			
Driftsinntekter	1	3 180 441	16 514 254
<b>Sum inntekter</b>		<b>3 180 441</b>	<b>16 514 254</b>
<b>Kostnader</b>			
Annen driftskostnad	2	53 358	49 693
<b>Sum kostnader</b>		<b>53 358</b>	<b>49 693</b>
<b>Driftsresultat</b>		<b>3 127 083</b>	<b>16 464 560</b>
<b>Finansinntekter og finanskostnader</b>			
Annen renteinntekt		256 193	158 858
<b>Sum finansinntekter</b>		<b>256 193</b>	<b>158 858</b>
Annen rentekostnad		50	115
<b>Sum finanskostnader</b>		<b>50</b>	<b>115</b>
<b>Netto finans</b>		<b>256 143</b>	<b>158 743</b>
<b>Resultat før skattekostnad</b>		<b>3 383 226</b>	<b>16 623 304</b>
Skattekostnad på resultat	3	242 712	195 259
<b>Årsresultat</b>		<b>3 140 514</b>	<b>16 428 045</b>
<b>Årsresultat etter minoritetsinteresser</b>		<b>3 140 514</b>	<b>16 428 045</b>
<b>Totalresultat</b>		<b>3 140 514</b>	<b>16 428 045</b>
<b>Overføringer og disponeringer</b>			
Avsatt til annen egenkapital		3 140 514	16 428 045
<b>Sum overføringer og disponeringer</b>		<b>3 140 514</b>	<b>16 428 045</b>



### Balanse

Beløp i: NOK	Note	2024	2023
<b>BALANSE - EIENDELER</b>			
<b>Anleggsmidler</b>			
<b>Immaterielle eiendeler</b>			
Utsatt skattefordel	3		
<b>Finansielle anleggsmidler</b>			
Investeringer i aksjer og andeler	4	20 602	20 602
<b>Sum finansielle anleggsmidler</b>		<b>20 602</b>	<b>20 602</b>
<b>Sum anleggsmidler</b>		<b>20 602</b>	<b>20 602</b>
<b>Omløpsmidler</b>			
<b>Varer</b>			
<b>Fordringer</b>			
Andre kortsiktige fordringer	1	1 886 279	1 662 260
<b>Sum fordringer</b>		<b>1 886 279</b>	<b>1 662 260</b>
<b>Investeringer</b>			
Aksjer og andeler i foretak i samme konsern	5		
Markedsbaserte aksjer	5		
Markedsbaserte obligasjoner	5		
Andre markedsbaserte finansielle instrumenter	5		
Andre finansielle instrumenter	5	24 204 015	17 909 854
<b>Sum investeringer</b>		<b>24 204 015</b>	<b>17 909 854</b>
<b>Bankinnskudd, kontanter og lignende</b>			
Bankinnskudd, kontanter o.l.		1 252 919	10 573 466
<b>Sum bankinnskudd, kontanter og lignende</b>		<b>1 252 919</b>	<b>10 573 466</b>
<b>Sum omløpsmidler</b>		<b>27 343 214</b>	<b>30 145 580</b>
<b>SUM EIENDELER</b>		<b>27 363 816</b>	<b>30 166 182</b>

### BALANSE - EGENKAPITAL OG GJELD



## Balanse

Beløp i: NOK	Note	2024	2023
<b>Egenkapital</b>			
<b>Innskutt egenkapital</b>			
Aksjekapital	6	30 294	30 294
Overkurs		3 900	3 900
<b>Sum innskutt egenkapital</b>		<b>34 194</b>	<b>34 194</b>
<b>Opptjent egenkapital</b>			
Annen egenkapital		26 067 814	27 427 300
<b>Sum opptjent egenkapital</b>		<b>26 067 814</b>	<b>27 427 300</b>
<b>Sum egenkapital</b>	7	<b>26 102 008</b>	<b>27 461 494</b>
<b>Gjeld</b>			
<b>Langsiktig gjeld</b>			
Utsatt skatt	3	12 449	10 971
<b>Sum avsetninger for forpliktelser</b>		<b>12 449</b>	<b>10 971</b>
<b>Annen langsiktig gjeld</b>			
<b>Sum langsiktig gjeld</b>		<b>12 449</b>	<b>10 971</b>
<b>Kortsiktig gjeld</b>			
Leverandørgjeld		8 125	
Betalbar skatt	3	241 234	193 717
Utbytte	7	1 000 000	2 500 000
<b>Sum kortsiktig gjeld</b>		<b>1 249 359</b>	<b>2 693 717</b>
<b>Sum gjeld</b>		<b>1 261 808</b>	<b>2 704 688</b>
<b>SUM EGENKAPITAL OG GJELD</b>		<b>27 363 816</b>	<b>30 166 182</b>



## Brønnøysundregistrene

### ÅRSREGNSKAP FOR REGNSKAPSÅRET 2024 - GENERELL INFORMASJON

Journalnummer: 2025 580403

#### Enheten

Organisasjonsnummer: 988 975 702  
Organisasjonsform: Aksjeselskap  
Foretaksnavn: A & E INVEST AS  
Forretningsadresse: Peter Østbyes gate 6  
3014 DRAMMEN

#### Regnskapsår

Årsregnskapets periode: 01.01.2024 - 31.12.2024

#### Konsern

Morselskap i konsern: Nei

#### Regnskapsregler

Regler for små foretak benyttet: Ja  
Benyttet ved utarbeidelsen av  
årsregnskapet til selskapet: Regnskapslovens alminnelige regler

#### Årsregnskapet fastsatt av kompetent organ

Bekreftet av representant for selskapet: Kristin S. Toftdahl  
Dato for fastsettelse av årsregnskapet: 16.06.2025

#### Grunnlag for avgivelse

År 2024: Årsregnskap er elektronisk innlevert.  
År 2023: Tall er hentet fra elektronisk innlevert årsregnskap fra 2024.

*Det er ikke krav til at årsregnskapet m.v. som sendes til Regnskapsregisteret er undertegnet. Kontrollen på at dette er utført ligger hos revisor/enhetens øverste organ. Sikkerheten ivaretas ved at innsender har rolle/rettighet for innsending av årsregnskapet via Altinn, og ved at det bekreftes at årsregnskapet er fastsatt av kompetent organ.*

Brønnøysundregistrene, 28.06.2025



Organisasjonsnr: 988 975 702  
A & E INVEST AS

## RESULTATREGNSKAP

Beløp i: NOK	Note	2024	2023
<b>RESULTATREGNSKAP</b>			
<b>Inntekter</b>			
Driftsinntekter	1	3 180 441	16 514 254
<b>Sum inntekter</b>		<b>3 180 441</b>	<b>16 514 254</b>
<b>Kostnader</b>			
Annen driftskostnad	2	53 358	49 693
<b>Sum kostnader</b>		<b>53 358</b>	<b>49 693</b>
<b>Driftsresultat</b>		<b>3 127 083</b>	<b>16 464 560</b>
<b>Finansinntekter og finanskostnader</b>			
Annen renteinntekt		256 193	158 858
<b>Sum finansinntekter</b>		<b>256 193</b>	<b>158 858</b>
Annen rentekostnad		50	115
<b>Sum finanskostnader</b>		<b>50</b>	<b>115</b>
<b>Netto finans</b>		<b>256 143</b>	<b>158 743</b>
<b>Resultat før skattekostnad</b>		<b>3 383 226</b>	<b>16 623 304</b>
Skattekostnad på resultat	3	242 712	195 259
<b>Årsresultat</b>		<b>3 140 514</b>	<b>16 428 045</b>
<b>Årsresultat etter minoritetsinteresser</b>		<b>3 140 514</b>	<b>16 428 045</b>
<b>Totalresultat</b>		<b>3 140 514</b>	<b>16 428 045</b>
<b>Overføringer og disponeringer</b>			
Avsatt til annen egenkapital		3 140 514	16 428 045
<b>Sum overføringer og disponeringer</b>		<b>3 140 514</b>	<b>16 428 045</b>



Organisasjonsnr: 988 975 702  
A & E INVEST AS

## BALANSE

Beløp i: NOK	Note	2024	2023
<b>BALANSE - EIENDELER</b>			
<b>Anleggsmidler</b>			
<b>Immaterielle eiendeler</b>			
Utsatt skattefordel	3		
<b>Finansielle anleggsmidler</b>			
Investeringer i aksjer og andeler	4	20 602	20 602
<b>Sum finansielle anleggsmidler</b>		<b>20 602</b>	<b>20 602</b>
<b>Sum anleggsmidler</b>		<b>20 602</b>	<b>20 602</b>
<b>Omløpsmidler</b>			
<b>Varer</b>			
<b>Fordringer</b>			
Andre kortsiktige fordringer	1	1 886 279	1 662 260
<b>Sum fordringer</b>		<b>1 886 279</b>	<b>1 662 260</b>
<b>Investeringer</b>			
Aksjer og andeler i foretak i samme konsern	5		
Markedsbaserte aksjer	5		
Markedsbaserte obligasjoner	5		
Andre markedsbaserte finansielle instrumenter	5		
Andre finansielle instrumenter	5	24 204 015	17 909 854
<b>Sum investeringer</b>		<b>24 204 015</b>	<b>17 909 854</b>
<b>Bankinnskudd, kontanter og lignende</b>			
Bankinnskudd, kontanter o. l.		1 252 919	10 573 466
<b>Sum bankinnskudd, kontanter og lignende</b>		<b>1 252 919</b>	<b>10 573 466</b>
<b>Sum omløpsmidler</b>		<b>27 343 214</b>	<b>30 145 580</b>
<b>SUM EIENDELER</b>		<b>27 363 816</b>	<b>30 166 182</b>

## BALANSE - EGENKAPITAL OG GJELD

Egenkapital  
Innskutt egenkapital



Aksjekapital	6	30 294	30 294
Overkurs		3 900	3 900
<b>Sum innskutt egenkapital</b>		<b>34 194</b>	<b>34 194</b>
<b>Opptjent egenkapital</b>			
Annen egenkapital		26 067 814	27 427 300
<b>Sum opptjent egenkapital</b>		<b>26 067 814</b>	<b>27 427 300</b>
<b>Sum egenkapital</b>	<b>7</b>	<b>26 102 008</b>	<b>27 461 494</b>
<b>Gjeld</b>			
<b>Langsiktig gjeld</b>			
Utsatt skatt	3	12 449	10 971
<b>Sum avsetninger for forpliktelseser</b>		<b>12 449</b>	<b>10 971</b>
Annen langsiktig gjeld			
<b>Sum langsiktig gjeld</b>		<b>12 449</b>	<b>10 971</b>
<b>Kortsiktig gjeld</b>			
Leverandørgjeld		8 125	
Betalbar skatt	3	241 234	193 717
Utbytte	7	1 000 000	2 500 000
<b>Sum kortsiktig gjeld</b>		<b>1 249 359</b>	<b>2 693 717</b>
<b>Sum gjeld</b>		<b>1 261 808</b>	<b>2 704 688</b>
<b>SUM EGENKAPITAL OG GJELD</b>		<b>27 363 816</b>	<b>30 166 182</b>



Organisasjonsnr: 988 975 702  
A & E INVEST AS

NOTEOPPLYSNINGER - SELSKAP - alle poster oppgitt i hele tall

**Note**

Antall årsverk i regnskapsåret  
0.00

Sum Beløp

Balanseført verdi 31.12. Varige driftsmidler Immaterielle eiend.

**Konsernregnskap**

Morselskapet sitt navn

Forretningskontor for morselskapet

**Begrunnelse for at datterselskap er utelatt fra konsolideringen**

Samlet beløp - tilknyttet selskap Årets Fjorårets

Samlet beløp - foretak i samme konsern Årets Fjorårets

Samlet beløp - foretak i samme konsern Årets Fjorårets

Samlet beløp - felles kontrollert virksomhet Årets Fjorårets

Pantstillelse Beløp

Beholdning av egne aksjer Antall Pålydende Andel av aksjek.



**UNIC REVISJON AS**  
Statsautoriserte revisorer

**Unic Revisjon AS**

Medlem av Den norske Revisorforening  
Akersgata 32, 0180 Oslo

post@unicrevisjon.no  
www.unicrevisjon.no

Foretaksregisteret: 999 327 885 MVA

Til generalforsamlingen i A & E Invest AS

## Uavhengig revisors beretning

### Konklusjon

Vi har revidert årsregnskapet for A & E Invest AS som viser et overskudd på NOK 3 140 514. Årsregnskapet består av balanse per 31. desember 2024, resultatregnskap for regnskapsåret avsluttet per denne datoen og noter til årsregnskapet, herunder et sammendrag av viktige regnskapsprinsipper.

Etter vår mening

- oppfyller årsregnskapet gjeldende lovkrav, og
- gir årsregnskapet et rettviseende bilde av selskapets finansielle stilling per 31. desember 2024 og av dets resultater for regnskapsåret avsluttet per denne datoen i samsvar med regnskapslovens regler og god regnskapsskikk i Norge.

### Grunnlag for konklusjonen

Vi har gjennomført revisjonen i samsvar med International Standards on Auditing (ISA-ene). Våre oppgaver og plikter i henhold til disse standardene er beskrevet nedenfor under "Revisors oppgaver og plikter ved revisjonen av årsregnskapet". Vi er uavhengige av selskapet i samsvar med kravene i relevante lover og forskrifter i Norge og International Code of Ethics for Professional Accountants (inkludert internasjonale uavhengighetsstandarder) utstedt av International Ethics Standards Board for Accountants (IESBA-reglene), og vi har overholdt våre øvrige etiske forpliktelser i samsvar med disse kravene. Innhentet revisjonsbevis er etter vår vurdering tilstrekkelig og hensiktsmessig som grunnlag for vår konklusjon.

### Ledelsens ansvar for årsregnskapet

Ledelsen er ansvarlig for å utarbeide årsregnskapet og for at det gir et rettviseende bilde i samsvar med regnskapslovens regler og god regnskapsskikk i Norge. Ledelsen er også ansvarlig for slik internkontroll som den finner nødvendig for å kunne utarbeide et årsregnskap som ikke inneholder vesentlig feilinformasjon, verken som følge av misligheter eller utilsiktede feil.

Ved utarbeidelsen av årsregnskapet må ledelsen ta standpunkt til selskapets evne til fortsatt drift og opplyse om forhold av betydning for fortsatt drift. Forutsetningen om fortsatt drift skal legges til grunn for årsregnskapet så lenge det ikke er sannsynlig at virksomheten vil bli avviklet.

### Revisors oppgaver og plikter ved revisjonen av årsregnskapet

Vårt mål er å oppnå betryggende sikkerhet for at årsregnskapet som helhet ikke inneholder vesentlig feilinformasjon, verken som følge av misligheter eller utilsiktede feil, og å avgi en revisjonsberetning som inneholder vår konklusjon. Betryggende sikkerhet er en høy grad av sikkerhet, men ingen garanti for at en revisjon utført i samsvar med ISA-ene, alltid vil avdekke vesentlig feilinformasjon. Feilinformasjon kan oppstå som følge av misligheter eller utilsiktede feil.

Pemneo Dokumentnøkkel: DZEB6-BRVNO-JOMWD-GWLR4-ASAIU-IJZHY



**UNIC REVISJON AS**  
Statsautoriserte revisorer

Feilinformasjon er å anse som vesentlig dersom den enkeltvis eller samlet med rimelighet kan forventes å påvirke de økonomiske beslutningene som brukerne foretar på grunnlag av årsregnskapet.

For videre beskrivelse av revisors oppgaver og plikter vises det til:  
<https://revisorforeningen.no/revisjonsberetninger>

Unic Revisjon AS

Herman Olav Grøv  
statsautorisert revisor  
(elektronisk signert)

Penneo Dokumentnøkkel: DZEB6-BRVNO-JOMWD-GWLR4-ASAIU-JZ7HY



# PENNEO

Signaturene i dette dokumentet er juridisk bindende. Dokument signert med "Penneo™ - sikker digital signatur". De signerende parter sin identitet er registrert, og er listet nedenfor.

"Med min signatur bekrefter jeg alle datoer og innholdet i dette dokument."

## Grøv, Herman Olav

### Partner

På vegne av: Unic Revisjon AS

Serienummer: no\_bankid:9578-5998-4-919928

IP: 195.1.xxx.xxx

2025-06-19 10:08:19 UTC



## Grøv, Herman Olav

### Statsautorisert revisor

På vegne av: Unic Revisjon AS

Serienummer: no\_bankid:9578-5998-4-919928

IP: 195.1.xxx.xxx

2025-06-19 10:08:19 UTC



Dette dokumentet er signert digitalt via [Penneo.com](https://penneo.com). De signerte dataene er validert ved hjelp av den matematiske hashverdien av det originale dokumentet. All kryptografisk bevisføring er innebygd i denne PDF-en for fremtidig validering.

Dette dokumentet er forseglest med et kvalifisert elektronisk segl. For mer informasjon om Penneos kvalifiserte tillitstjenester, se <https://eud.penneo.com>.

### Slik kan du bekrefte at dokumentet er originalt

Når du åpner dokumentet i Adobe Reader, kan du se at det er sertifisert av **Penneo A/S**. Dette beviser at innholdet i dokumentet ikke har blitt endret siden tidspunktet for signeringen. Bevis for de individuelle signatørens digitale signaturer er vedlagt dokumentet.

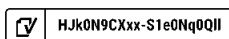
Du kan bekrefte de kryptografiske bevisene ved hjelp av Penneos validator, <https://penneo.com/validator>, eller andre valideringsverktøy for digitale signaturer.



# A & E Invest AS

## Årsregnskap 2024

Org.nr 988 975 702



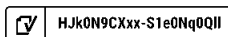


## A & E Invest AS

### Resultatregnskap

Driftsinntekter og driftskostnader	Note	2024	2023
Driftsinntekter	1	<u>3 180 441</u>	<u>16 514 254</u>
<b>Sum driftsinntekter</b>		<b><u>3 180 441</u></b>	<b><u>16 514 254</u></b>
Annen driftskostnad	2	<u>53 358</u>	<u>49 693</u>
<b>Sum driftskostnader</b>		<b><u>53 358</u></b>	<b><u>49 693</u></b>
<b>Driftsresultat</b>		<b><u>3 127 083</u></b>	<b><u>16 464 560</u></b>
<b>Finansinntekter og finanskostnader</b>			
Annen renteinntekt		256 193	158 858
Annen rentekostnad		<u>50</u>	<u>115</u>
<b>Resultat av finansposter</b>		<b><u>256 143</u></b>	<b><u>158 743</u></b>
Resultat før skattekostnad		3 383 226	16 623 304
Skattekostnad på resultat	3	<u>242 712</u>	<u>195 259</u>
<b>Resultat</b>		<b><u>3 140 514</u></b>	<b><u>16 428 045</u></b>
<b>Årsresultat</b>		<b><u>3 140 514</u></b>	<b><u>16 428 045</u></b>
<b>Overføringer</b>			
Avsatt til annen egenkapital		<u>3 140 514</u>	<u>16 428 045</u>
<b>Sum overføringer</b>		<b><u>3 140 514</u></b>	<b><u>16 428 045</u></b>

Side 2





## A & E Invest AS

### Balance

Eiendeler	Note	2024	2023
<b>Anleggsmidler</b>			
<b>Finansielle anleggsmidler</b>			
Investeringer i aksjer og andeler	4	<u>20 602</u>	<u>20 602</u>
<b>Sum finansielle anleggsmidler</b>		<u>20 602</u>	<u>20 602</u>
<b>Sum anleggsmidler</b>		<u>20 602</u>	<u>20 602</u>
<b>Omløpsmidler</b>			
<b>Fordringer</b>			
Andre kortsiktige fordringer	1	<u>1 886 279</u>	<u>1 662 260</u>
<b>Sum fordringer</b>		<u>1 886 279</u>	<u>1 662 260</u>
<b>Investeringer</b>			
Andre finansielle instrumenter	5	<u>24 204 015</u>	<u>17 909 854</u>
<b>Sum investeringer</b>		<u>24 204 015</u>	<u>17 909 854</u>
Bankinnskudd, kontanter o.l.		1 252 919	10 573 466
<b>Sum omløpsmidler</b>		<u>27 343 214</u>	<u>30 145 580</u>
<b>Sum eiendeler</b>		<u>27 363 816</u>	<u>30 166 182</u>



## A & E Invest AS

### Balanse


Egenkapital og gjeld	Note	2024	2023
<b>Innskutt egenkapital</b>			
Aksjekapital	6	30 294	30 294
Overkurs		<u>3 900</u>	<u>3 900</u>
<b>Sum innskutt egenkapital</b>		<b><u>34 194</u></b>	<b><u>34 194</u></b>
<b>Opptjent egenkapital</b>			
Annen egenkapital		<u>26 067 814</u>	<u>27 427 300</u>
<b>Sum opptjent egenkapital</b>		<b><u>26 067 814</u></b>	<b><u>27 427 300</u></b>
<b>Sum egenkapital</b>	7	<b><u>26 102 008</u></b>	<b><u>27 461 494</u></b>
<b>Gjeld</b>			
<b>Avsetning for forpliktelser</b>			
Utsatt skatt	3	<u>12 449</u>	<u>10 971</u>
<b>Sum avsetning for forpliktelser</b>		<b><u>12 449</u></b>	<b><u>10 971</u></b>
<b>Kortsiktig gjeld</b>			
Leverandørgjeld		8 125	0
Betalbar skatt	3	241 234	193 717
Utbytte	7	<u>1 000 000</u>	<u>2 500 000</u>
<b>Sum kortsiktig gjeld</b>		<b><u>1 249 359</u></b>	<b><u>2 693 717</u></b>
<b>Sum gjeld</b>		<b><u>1 261 808</u></b>	<b><u>2 704 688</u></b>
<b>Sum egenkapital og gjeld</b>		<b><u>27 363 816</u></b>	<b><u>30 166 182</u></b>

Oslo, 17.06.2025  
Styret i A & E Invest AS

\_\_\_\_\_  
Anders Vedal  
Styreleder

\_\_\_\_\_  
Ole K. Vedal  
Styremedlem

\_\_\_\_\_  
Anne-Marie Vedal  
Styremedlem

 HJk0N9CXxx-S1e0Nq0QII

Side 4



## A & E Invest AS

### Noter

Årsregnskapet er satt opp i samsvar med regnskapsloven av 1998 og god regnskapsskikk for små foretak.

#### Bruk av estimater

Utarbeidelse av regnskap i samsvar med regnskapsloven krever bruk av estimater. Videre krever anvendelse av selskapets regnskapsprinsipper at ledelsen må utøve skjønn. Områder som i stor grad inneholder slike skjønnsmessige vurderinger, høy grad av kompleksitet, eller områder hvor forutsetninger og estimater er vesentlige for årsregnskapet, er beskrevet i notene.

#### Driftsinntekter

Selskapet er et investeringselskap og driftsinntektene består av avkastning på investeringene, herunder finansielle plasseringer og utlån. Inntektene regnskapsføres med virkelig verdi av vederlaget på det tidspunkt inntekten er sikker, primært på beslutningstidspunktet. Dersom selskapet har tilstrekkelig innflytelse til å påvirke utbyttebeslutningene, kan utbytteutdelinger inntektsføres på avsetningstidspunktet.

#### Kostnader

Kostnader regnskapsføres som hovedregel i samme periode som tilhørende inntekt. Unntak fra sammenstillingsprinsippet er angitt der det er aktuelt.

#### Klassifisering av balanseposter

Eiendeler bestemt til varig eie eller bruk er klassifisert som anleggsmidler. Andre eiendeler er klassifisert som omløpsmidler. Fordringer klassifiseres som omløpsmidler hvis de skal tilbakebetales i løpet av ett år etter at de er oppstått. For gjeld er tilsvarende kriterier lagt til grunn. Første års avdrag på langsiktige fordringer og langsiktig gjeld klassifiseres ikke som omløpsmiddel og kortsiktig gjeld.

#### Generelt om vurdering av balanseposter

Omløpsmidler vurderes til det laveste av anskaffelseskost og virkelig verdi. Kortsiktig og langsiktig gjeld balanseføres til nominelt beløp på etableringstidspunktet. Anleggsmidler vurderes til anskaffelseskost, men nedskrives til virkelig verdi ved verdifall. Varige driftsmidler som har begrenset levetid avskrives planmessig over den forventede økonomiske levetiden.

#### Langsiktige aksjeinvesteringer

Langsiktige investeringer i aksjer er balanseført til anskaffelseskost. Investeringene blir nedskrevet til virkelig verdi dersom verdifallet ikke er forbigående. Utdelinger, gevinster/tap og verdiendringer inntektsføres som driftsinntekt.

#### Fordringer

Fordringer er oppført i balansen til pålydende etter fradrag for avsetning til forventet tap. Avsetning for tap gjøres på grunnlag av individuelle vurderinger av de enkelte fordringene.

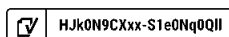
#### Gjeld

Gjeld, med unntak for enkelte avsetninger for forpliktelser, balanseføres til nominelt gjeldsbeløp.

#### Skatter

Skattekostnaden sammenstilles med regnskapsmessig resultat før skatt. Skatt knyttet til egenkapitaltransaksjoner er

Side 5





ført mot egenkapitalen. Skattekostnaden består av betalbar skatt og endring i netto utsatt skatt. Utsatt skatt er beregnet på grunnlag av midlertidige forskjeller mellom regnskapsmessige og skattemessige verdier, samt eventuelt ligningsmessig underskudd til fremføring. Utsatt skatt og utsatt skattefordel er presentert netto i balansen. Netto utsatt skattefordel er ikke balanseført som følge av reglene for små foretak.

## Note 1 Driftsinntekter

	2024	2023
Inntektsførte utbytter	1 886 279	15 233 689
Gevinst / tap ved salg av verdipapirer	0	14 569
Verdiendring på verdipapirer	450 349	959 198
Annen renteinntekt tilknyttet investeringer	843 813	306 797
<b>Sum</b>	<b>3 180 441</b>	<b>16 514 254</b>

## Note 2 Lønnskostnader, antall ansatte, godtgjørelser m.v.

Selskapet har ingen ansatte, og det er ikke gitt honorarer til selskapets styre. Det er ikke gitt lån/sikkerhetsstillelse til styrets leder eller andre nærstående parter. Selskapet har ingen daglig leder.

	2024	2023
<b>Godtgjørelse til revisor</b>		
Revisjon	13 500	10 500
Andre tjenester	0	0
<b>Sum godtgjørelse til revisor</b>	<b>13 500</b>	<b>10 500</b>

Revisjonshonoraret er eks. merverdiavgift.

## Note 3 Skatt

	2024	2023
<b>Skattekostnaden fremkommer slik:</b>		
Årets regnskapsmessige resultat før skatt	3 383 226	16 623 304
Permanente forskjeller	-2 279 990	-15 735 762
Endring i midlertidige forskjeller	-6 721	-7 011
<b>Årets skattegrunnlag</b>	<b>1 096 516</b>	<b>880 531</b>
Betalbar skatt på årets resultat	241 234	193 717

Resultatført skatt på ordinært resultat:		
Betalbar skatt	241 234	193 717
Endring i utsatt skatt	1 478	1 542
<b>Skattekostnad ordinært resultat</b>	<b>242 712</b>	<b>195 259</b>

Oversikt midlertidige forskjeller pr 31.12	2024	2023	Endring
Skattepliktig inntekt av mottatt utbytte	56 588	49 868	-6 721
<b>Netto midlertidige forskjeller</b>	<b>56 588</b>	<b>49 868</b>	<b>-6 721</b>
<b>Grunnlag for beregning av utsatt skatt</b>	<b>56 588</b>	<b>49 868</b>	<b>-6 721</b>
<b>Utsatt skatt (22 %)</b>	<b>12 449</b>	<b>10 971</b>	<b>-1 479</b>



## Note 4 Aksjer i tilknyttede selskaper

	Forretnings- kontor	Stemme- / Eierandel i %	Årsresultat 2024	Egenkapital 2024	Balanseført verdi
<b>Tilknyttede selskaper</b>					
Vedal AS	Oslo	1,91 %	97 597 487	254 722 653	20 602
<b>Sum</b>					<b>20 602</b>

Årsresultat og egenkapital vises for konsernregnskapet til Vedal AS.

## Note 5 Finansielle instrumenter til markedsverdi

	Anskaffelseskost	Urealisert verdiendring	Markedsverdi/ balanseført verdi
<b>Markedsbaserte fond</b>			
Nordea Plan Konservativ NO	21 700 000	2 504 015	24 204 015
<b>Sum</b>	<b>21 700 000</b>	<b>2 504 015</b>	<b>24 204 015</b>

Verdipapiret har noterte kurser som verdipapirene omsettes for. I verdsettelsen er disse kursene lagt til grunn. Selskapet har resultatført kr 1 294 162 knyttet til finansielle instrumenter i løpet av året.

## Note 6 Aksjekapital og aksjonærinformasjon

Aksjekapitalen på kr 30 294 består av 99 aksjer à kr 306. Det er én aksjeklasse og alle aksjer har lik stemmerett. Samtlige aksjer eies av Anne-Marie Vedal, som sitter i uskiftet bo etter Egil H. Vedal sin bortgang.

## Note 7 Egenkapital

	Aksjekapital	Overkurs	Annen egenkapital	Sum egenkapital
Egenkapital pr. 01.01.2024	30 294	3 900	27 427 300	27 461 494
Utdelt/avsatt tilleggsutbytte	0	0	-4 500 000	-4 500 000
Årets resultat	0	0	3 140 514	3 140 514
<b>Egenkapital pr. 31.12.2024</b>	<b>30 294</b>	<b>3 900</b>	<b>26 067 814</b>	<b>26 102 008</b>

Selskapet besluttet 23.mai 2024 å dele ut kr 3 500 000 i tilleggsutbytte basert på årsregnskapet for 2023. Selskapet har videre den 18. februar 2025 besluttet å dele ut ytterligere kr 1 000 000 i avsatt tilleggsutbytte basert på årsregnskapet for 2023.



# Document history

## Document summary

**COMPLETED BY ALL:**

17.06.2025 14:08

**SENT BY OWNER:**

Kristin Toftdahl · 17.06.2025 09:09

**DOCUMENT ID:**

S1e0Nq0QII

**ENVELOPE ID:**

HJK0N9CXxx-S1e0Nq0QII

**DOCUMENT NAME:**

A &amp; E Invest AS - Årsregnskap 2024, 17.06.25 - til signering.pdf

7 pages

**SHA-512:**

1aee44a5a2c4ec22b6dfe6ddc517a6e1721192847b9da0a553e807f308829f453a881aeaecdf7b4309580e6b3981aaa4437c2bb57d7d801da1f21d092c3fb89f

## Activity log

RECIPIENT	ACTION*	TIMESTAMP (GET)	METHOD	DETAILS
Ole Kristoffer Vedal ole.vedal@vedal.no	✍ Signed Authenticated	17.06.2025 09:12 17.06.2025 09:11	eID Low	Norwegian BankID (DOB: 72/10/02) IP: 81.175.54.196
Anders Vedal anders.vedal@vedal.no	✍ Signed Authenticated	17.06.2025 13:43 17.06.2025 13:42	eID Low	Norwegian BankID (DOB: 76/09/29) IP: 81.175.54.196
Anne-Marie Vedal anne-marie.vedal@vedal.no	✍ Signed Authenticated	17.06.2025 14:08 17.06.2025 14:03	eID Low	Norwegian BankID (DOB: 49/04/27) IP: 81.166.164.205

\* Action describes both the signing and authentication performed by each recipient. Authentication refers to the ID method used to access the document.

Verified ensures that the document has been signed according to the method stated above.

Copies of signed documents are securely stored by Verified.

To review the signature validity, please open this PDF using Adobe Reader.



GDPR  
compliant



eIDAS  
standard



PADES  
sealed



## 📎 Attachments

NAME ( DOCUMENT SIZE )	SHA-512
1. A & E Invest AS - Årsregnskap 2024, 17.06.25 - til signering.pdf-pAdES-H18IHcRXxe.pdf (109641 bytes)	f99a169545647483 2381ea43bbd2b69b a9d387f289cb2b79 5ed7c4ae2d93651b 866dbcbbd21e5d2d 9c853fd65dd8b550 34a3d01c91cd76a2 2202ac11f45396b8
2. A & E Invest AS - Årsregnskap 2024, 17.06.25 - til signering.pdf-pAdES-SJxAyS9C7el.pdf (109766 bytes)	5c519d81beb28f03 8171d35b545465e 08aa0b4a43ea6a40 bc99cf4d3e0fdbcd0 0c983f13aeef167f c4217e74b7608039 886604edc9deb415 17429f8c825cab6
3. A & E Invest AS - Årsregnskap 2024, 17.06.25 - til signering.pdf-pAdES-S1gZBcR7eg.pdf (109626 bytes)	e3520dced854cdaff c439e990609f2d5a 58b0476c4bae4a71 9d22ce9e751f31e1 ab737c3d18e5d889 75356cd611c0a1d3 31c3666c47915e45 cd57e8a82a5a186

## 📄 Custom events

No custom events related to this document

Verified ensures that the document has been signed according to the method stated above.

Copies of signed documents are securely stored by Verified.

**To review the signature validity, please open this PDF using Adobe Reader.**



GDPR  
compliant



eIDAS  
standard



PADES  
sealed



# A & E Invest AS

## Årsregnskap 2024

Org.nr 988 975 702



## A & E Invest AS

### Resultatregnskap

Driftsinntekter og driftskostnader	Note	2024	2023
Driftsinntekter	1	<u>3 180 441</u>	<u>16 514 254</u>
<b>Sum driftsinntekter</b>		<b><u>3 180 441</u></b>	<b><u>16 514 254</u></b>
Annen driftskostnad	2	<u>53 358</u>	<u>49 693</u>
<b>Sum driftskostnader</b>		<b><u>53 358</u></b>	<b><u>49 693</u></b>
<b>Driftsresultat</b>		<b><u>3 127 083</u></b>	<b><u>16 464 560</u></b>
<b>Finansinntekter og finanskostnader</b>			
Annen renteinntekt		256 193	158 858
Annen rentekostnad		<u>50</u>	<u>115</u>
<b>Resultat av finansposter</b>		<b><u>256 143</u></b>	<b><u>158 743</u></b>
Resultat før skattekostnad		3 383 226	16 623 304
Skattekostnad på resultat	3	<u>242 712</u>	<u>195 259</u>
<b>Resultat</b>		<b><u>3 140 514</u></b>	<b><u>16 428 045</u></b>
<b>Årsresultat</b>		<b><u>3 140 514</u></b>	<b><u>16 428 045</u></b>
<b>Overføringer</b>			
Avsatt til annen egenkapital		<u>3 140 514</u>	<u>16 428 045</u>
<b>Sum overføringer</b>		<b><u>3 140 514</u></b>	<b><u>16 428 045</u></b>



## A & E Invest AS

### Balance

Eiendeler	Note	2024	2023
<b>Anleggsmidler</b>			
<b>Finansielle anleggsmidler</b>			
Investeringer i aksjer og andeler	4	<u>20 602</u>	<u>20 602</u>
<b>Sum finansielle anleggsmidler</b>		<u>20 602</u>	<u>20 602</u>
<b>Sum anleggsmidler</b>		<u>20 602</u>	<u>20 602</u>
<b>Omløpsmidler</b>			
<b>Fordringer</b>			
Andre kortsiktige fordringer	1	<u>1 886 279</u>	<u>1 662 260</u>
<b>Sum fordringer</b>		<u>1 886 279</u>	<u>1 662 260</u>
<b>Investeringer</b>			
Andre finansielle instrumenter	5	<u>24 204 015</u>	<u>17 909 854</u>
<b>Sum investeringer</b>		<u>24 204 015</u>	<u>17 909 854</u>
Bankinnskudd, kontanter o.l.		1 252 919	10 573 466
<b>Sum omløpsmidler</b>		<u>27 343 214</u>	<u>30 145 580</u>
<b>Sum eiendeler</b>		<u>27 363 816</u>	<u>30 166 182</u>



## A & E Invest AS

### Balanse

Egenkapital og gjeld	Note	2024	2023
<b>Innskutt egenkapital</b>			
Aksjekapital	6	30 294	30 294
Overkurs		<u>3 900</u>	<u>3 900</u>
<b>Sum innskutt egenkapital</b>		<b><u>34 194</u></b>	<b><u>34 194</u></b>
<b>Opptjent egenkapital</b>			
Annen egenkapital		<u>26 067 814</u>	<u>27 427 300</u>
<b>Sum opptjent egenkapital</b>		<b><u>26 067 814</u></b>	<b><u>27 427 300</u></b>
<b>Sum egenkapital</b>	7	<b><u>26 102 008</u></b>	<b><u>27 461 494</u></b>
<b>Gjeld</b>			
<b>Avsetning for forpliktelser</b>			
Utsatt skatt	3	<u>12 449</u>	<u>10 971</u>
<b>Sum avsetning for forpliktelser</b>		<b><u>12 449</u></b>	<b><u>10 971</u></b>
<b>Kortsiktig gjeld</b>			
Leverandørgjeld		8 125	0
Betalbar skatt	3	241 234	193 717
Utbytte	7	<u>1 000 000</u>	<u>2 500 000</u>
<b>Sum kortsiktig gjeld</b>		<b><u>1 249 359</u></b>	<b><u>2 693 717</u></b>
<b>Sum gjeld</b>		<b><u>1 261 808</u></b>	<b><u>2 704 688</u></b>
<b>Sum egenkapital og gjeld</b>		<b><u>27 363 816</u></b>	<b><u>30 166 182</u></b>

Oslo, 17.06.2025  
Styret i A & E Invest AS

\_\_\_\_\_  
Anders Vedal  
Styreleder

\_\_\_\_\_  
Ole K. Vedal  
Styremedlem

\_\_\_\_\_  
Anne-Marie Vedal  
Styremedlem



## A & E Invest AS

### Noter

Årsregnskapet er satt opp i samsvar med regnskapsloven av 1998 og god regnskapsskikk for små foretak.

#### Bruk av estimater

Utarbeidelse av regnskap i samsvar med regnskapsloven krever bruk av estimater. Videre krever anvendelse av selskapets regnskapsprinsipper at ledelsen må utøve skjønn. Områder som i stor grad inneholder slike skjønnsmessige vurderinger, høy grad av kompleksitet, eller områder hvor forutsetninger og estimater er vesentlige for årsregnskapet, er beskrevet i notene.

#### Driftsinntekter

Selskapet er et investeringselskap og driftsinntektene består av avkastning på investeringene, herunder finansielle plasseringer og utlån. Inntektene regnskapsføres med virkelig verdi av vederlaget på det tidspunkt inntekten er sikker, primært på beslutningstidspunktet. Dersom selskapet har tilstrekkelig innflytelse til å påvirke utbyttebeslutningene, kan utbytteutdelinger inntektsføres på avsetningstidspunktet.

#### Kostnader

Kostnader regnskapsføres som hovedregel i samme periode som tilhørende inntekt. Unntak fra sammenstillingsprinsippet er angitt der det er aktuelt.

#### Klassifisering av balanseposter

Eiendeler bestemt til varig eie eller bruk er klassifisert som anleggsmidler. Andre eiendeler er klassifisert som omløpsmidler. Fordringer klassifiseres som omløpsmidler hvis de skal tilbakebetales i løpet av ett år etter at de er oppstått. For gjeld er tilsvarende kriterier lagt til grunn. Første års avdrag på langsiktige fordringer og langsiktig gjeld klassifiseres ikke som omløpsmiddel og kortsiktig gjeld.

#### Generelt om vurdering av balanseposter

Omløpsmidler vurderes til det laveste av anskaffelseskost og virkelig verdi. Kortsiktig og langsiktig gjeld balanseføres til nominelt beløp på etableringstidspunktet. Anleggsmidler vurderes til anskaffelseskost, men nedskrives til virkelig verdi ved verdifall. Varige driftsmidler som har begrenset levetid avskrives planmessig over den forventede økonomiske levetiden.

#### Langsiktige aksjeinvesteringer

Langsiktige investeringer i aksjer er balanseført til anskaffelseskost. Investeringene blir nedskrevet til virkelig verdi dersom verdifallet ikke er forbigående. Utdelinger, gevinster/tap og verdiendringer inntektsføres som driftsinntekt.

#### Fordringer

Fordringer er oppført i balansen til pålydende etter fradrag for avsetning til forventet tap. Avsetning for tap gjøres på grunnlag av individuelle vurderinger av de enkelte fordringene.

#### Gjeld

Gjeld, med unntak for enkelte avsetninger for forpliktelser, balanseføres til nominelt gjeldsbeløp.

#### Skatter

Skattekostnaden sammenstilles med regnskapsmessig resultat før skatt. Skatt knyttet til egenkapitaltransaksjoner er

Side 5



ført mot egenkapitalen. Skattekostnaden består av betalbar skatt og endring i netto utsatt skatt. Utsatt skatt er beregnet på grunnlag av midlertidige forskjeller mellom regnskapsmessige og skattemessige verdier, samt eventuelt ligningsmessig underskudd til fremføring. Utsatt skatt og utsatt skattefordel er presentert netto i balansen. Netto utsatt skattefordel er ikke balanseført som følge av reglene for små foretak.

## Note 1 Driftsinntekter

	2024	2023
Inntektsførte utbytter	1 886 279	15 233 689
Gevinst / tap ved salg av verdipapirer	0	14 569
Verdiendring på verdipapirer	450 349	959 198
Annen renteinntekt tilknyttet investeringer	843 813	306 797
<b>Sum</b>	<b>3 180 441</b>	<b>16 514 254</b>

## Note 2 Lønnskostnader, antall ansatte, godtgjørelser m.v.

Selskapet har ingen ansatte, og det er ikke gitt honorarer til selskapets styre. Det er ikke gitt lån/sikkerhetsstillelse til styrets leder eller andre nærstående parter. Selskapet har ingen daglig leder.

	2024	2023
<b>Godtgjørelse til revisor</b>		
Revisjon	13 500	10 500
Andre tjenester	0	0
<b>Sum godtgjørelse til revisor</b>	<b>13 500</b>	<b>10 500</b>

Revisjonshonoraret er eks. merverdiavgift.

## Note 3 Skatt

	2024	2023
<b>Skattekostnaden fremkommer slik:</b>		
Årets regnskapsmessige resultat før skatt	3 383 226	16 623 304
Permanente forskjeller	-2 279 990	-15 735 762
Endring i midlertidige forskjeller	-6 721	-7 011
<b>Årets skattegrunnlag</b>	<b>1 096 516</b>	<b>880 531</b>
Betalbar skatt på årets resultat	241 234	193 717

Resultatført skatt på ordinært resultat:		
Betalbar skatt	241 234	193 717
Endring i utsatt skatt	1 478	1 542
<b>Skattekostnad ordinært resultat</b>	<b>242 712</b>	<b>195 259</b>

Oversikt midlertidige forskjeller pr 31.12	2024	2023	Endring
Skattepliktig inntekt av mottatt utbytte	56 588	49 868	-6 721
<b>Netto midlertidige forskjeller</b>	<b>56 588</b>	<b>49 868</b>	<b>-6 721</b>
<b>Grunnlag for beregning av utsatt skatt</b>	<b>56 588</b>	<b>49 868</b>	<b>-6 721</b>
<b>Utsatt skatt (22 %)</b>	<b>12 449</b>	<b>10 971</b>	<b>-1 479</b>



## Note 4 Aksjer i tilknyttede selskaper

	Forretnings- kontor	Stemme- / Eierandel i %	Årsresultat 2024	Egenkapital 2024	Balanseført verdi
<b>Tilknyttede selskaper</b>					
Vedal AS	Oslo	1,91 %	97 597 487	254 722 653	20 602
<b>Sum</b>					<b>20 602</b>

Årsresultat og egenkapital vises for konsernregnskapet til Vedal AS.

## Note 5 Finansielle instrumenter til markedsverdi

	Anskaffelseskost	Urealisert verdiendring	Markedsverdi/ balanseført verdi
<b>Markedsbaserte fond</b>			
Nordea Plan Konservativ NO	21 700 000	2 504 015	24 204 015
<b>Sum</b>	<b>21 700 000</b>	<b>2 504 015</b>	<b>24 204 015</b>

Verdipapiret har noterte kurser som verdipapirene omsettes for. I verdsettelsen er disse kursene lagt til grunn. Selskapet har resultatført kr 1 294 162 knyttet til finansielle instrumenter i løpet av året.

## Note 6 Aksjekapital og aksjonærinformasjon

Aksjekapitalen på kr 30 294 består av 99 aksjer à kr 306. Det er én aksjeklasse og alle aksjer har lik stemmerett. Samtlige aksjer eies av Anne-Marie Vedal, som sitter i uskiftet bo etter Egil H. Vedal sin bortgang.

## Note 7 Egenkapital

	Aksjekapital	Overkurs	Annen egenkapital	Sum egenkapital
Egenkapital pr. 01.01.2024	30 294	3 900	27 427 300	27 461 494
Utdelt/avsatt tilleggsutbytte	0	0	-4 500 000	-4 500 000
Årets resultat	0	0	3 140 514	3 140 514
<b>Egenkapital pr. 31.12.2024</b>	<b>30 294</b>	<b>3 900</b>	<b>26 067 814</b>	<b>26 102 008</b>

Selskapet besluttet 23.mai 2024 å dele ut kr 3 500 000 i tilleggsutbytte basert på årsregnskapet for 2023. Selskapet har videre den 18. februar 2025 besluttet å dele ut ytterligere kr 1 000 000 i avsatt tilleggsutbytte basert på årsregnskapet for 2023.