



ÅRSREGNSKAPET FOR REGNSKAPSÅRET 2024 - GENERELL INFORMASJON

Enheten

Organisasjonsnummer: 924 926 554
Organisasjonsform: Aksjeselskap
Foretaksnavn: IDSO INVEST AS
Forretningsadresse: Gulliksbakken 13B
1440 DRØBAK

Regnskapsår

Årsregnskapets periode: 01.01.2024 - 31.12.2024

Konsern

Morselskap i konsern: Nei

Regnskapsregler

Regler for små foretak benyttet: Ja
Benyttet ved utarbeidelsen av årsregnskapet til selskapet: Regnskapslovens alminnelige regler

Årsregnskapet fastsatt av kompetent organ

Bekreftet av representant for selskapet: Sparebank 1 Økonomihuset AS
Dato for fastsettelse av årsregnskapet: 28.05.2025

Grunnlag for avgivelse

År 2024: Årsregnskapet er elektronisk innlevert
År 2023: Tall er hentet fra elektronisk innlevert årsregnskap fra 2024

Det er ikke krav til at årsregnskapet m.v. som sendes til Regnskapsregisteret er undertegnet. Kontrollen på at dette er utført ligger hos revisor/enhetens øverste organ. Sikkerheten ivaretas ved at innsender har rolle/rettighet for innsending av årsregnskapet via Altinn, og ved at det bekreftes at årsregnskapet er fastsatt av kompetent organ.

Brønnøysundregistrene, 29.04.2026



Resultatregnskap

Beløp i: NOK	Note	2024	2023
RESULTATREGNSKAP			
Kostnader			
Lønnskostnad	1	0	0
Annen driftskostnad		176 569	14 672
Sum kostnader		176 569	14 672
Driftsresultat		-176 569	-14 672
Finansinntekter og finanskostnader			
Annen renteinntekt		348 571	2 082
Annen finansinntekt		25 477 751	1 600 000
Verdiøkning andre finansielle instrumenter vurdert til virkelig verdi		404 339	0
Sum finansinntekter		26 230 661	1 602 082
Rentekostnad til foretak i samme konsern		71 797	154 434
Annen finanskostnad		94	0
Sum finanskostnader		71 891	154 434
Netto finans		26 158 770	1 447 648
Resultat før skattekostnad		25 982 201	1 432 976
Skattekostnad		4 151	35 867
Årsresultat		25 978 050	1 397 109
Overføringer og disponeringer			
Ordinært utbytte		2 500 000	2 000 000
Ekstraordinært utbytte		2 000 000	0
Overføringer til/fra annen egenkapital		21 478 050	-602 891
Sum overføringer og disponeringer		25 978 050	1 397 109



Balanse

Beløp i: NOK	Note	2024	2023
BALANSE - EIENDELER			
Anleggsmidler			
Immaterielle eiendeler			
Finansielle anleggsmidler			
Lån til tilknyttet selskap og felles kontrollert virksomhet		218 000	0
Investeringer i aksjer og andeler		9 580 622	4 018 726
Sum finansielle anleggsmidler		9 798 622	4 018 726
Sum anleggsmidler		9 798 622	4 018 726
Omløpsmidler			
Varer			
Investeringer			
Markedsbaserte aksjer		10 748 452	300 000
Sum investeringer		10 748 452	300 000
Bankinnskudd, kontanter og lignende			
Bankinnskudd, kontanter og lignende		3 628 411	2 205 604
Sum bankinnskudd, kontanter og lignende		3 628 411	2 205 604
Sum omløpsmidler		14 376 863	2 505 604
SUM EIENDELER		24 175 485	6 524 330
BALANSE - EGENKAPITAL OG GJELD			
Egenkapital			
Innskutt egenkapital			
Selskapskapital		50 000	50 000
Sum innskutt egenkapital		50 000	50 000
Opptjent egenkapital			
Annen egenkapital		21 620 038	141 988



Balanse

Beløp i: NOK	Note	2024	2023
Sum opptjent egenkapital		21 620 038	141 988
Sum egenkapital		21 670 038	191 988
Gjeld			
Langsiktig gjeld			
Annen langsiktig gjeld			
Øvrig langsiktig gjeld		1 296	1 296
Sum annen langsiktig gjeld		1 296	1 296
Sum langsiktig gjeld		1 296	1 296
Kortsiktig gjeld			
Leverandørgjeld		0	2 366
Betalbar skatt		4 151	0
Utbytte		2 500 000	2 000 000
Kortsiktig konserngjeld		0	4 328 679
Sum kortsiktig gjeld		2 504 151	6 331 045
Sum gjeld		2 505 447	6 332 341
SUM EGENKAPITAL OG GJELD		24 175 485	6 524 330



Brønnøysundregistrene

ÅRSREGNSKAP FOR REGNSKAPSÅRET 2024 - GENERELL INFORMASJON

Journalnummer: 2025 492044

Enheten

Organisasjonsnummer: 924 926 554
Organisasjonsform: Aksjeselskap
Foretaksnavn: IDSO INVEST AS
Forretningsadresse: Gulliksbakken 13B
1440 DRØBAK

Regnskapsår

Årsregnskapets periode: 01.01.2024 - 31.12.2024

Konsern

Morselskap i konsern: Nei

Regnskapsregler

Regler for små foretak benyttet: Ja
Benyttet ved utarbeidelsen av
årsregnskapet til selskapet: Regnskapslovens alminnelige regler

Årsregnskapet fastsatt av kompetent organ

Bekreftet av representant for selskapet: Sparebank 1 Økonomihuset AS
Dato for fastsettelse av årsregnskapet: 28.05.2025

Revisjon

Selskapet har besluttet at årsregnskapet
ikke skal revideres: Ja
Årsregnskapet er utarbeidet av ekstern
autorisert regnskapsfører: Ja
Ekstern autorisert regnskapsfører har i
løpet av regnskapsåret bistått ved den
løpende regnskapsføringen eller utført
andre tjenester for selskapet enn å
utarbeide årsregnskapet: Ja

Grunnlag for avgivelse

År 2024: Årsregnskap er elektronisk innlevert.
År 2023: Tall er hentet fra elektronisk innlevert årsregnskap fra 2024.

Det er ikke krav til at årsregnskapet m.v. som sendes til Regnskapsregisteret er undertegnet. Kontrollen på at dette er utført ligger hos revisor/enhetens øverste organ. Sikkerheten ivaretas ved at innsender har rolle/rettighet for innsending av årsregnskapet via Altinn, og ved at det bekreftes at årsregnskapet er fastsatt av kompetent organ.

Brønnøysundregistrene, 02.06.2025

Brønnøysundregistrene
Postadresse: Postboks 900, 8910 Brønnøysund
Telefon: 75 00 75 00
E-post: firmapost@brreg.no Internett: www.brreg.no
Organisasjonsnummer: 974 760 673



Organisasjonsnr: 924 926 554
IDSO INVEST AS

RESULTATREGNSKAP

Beløp i: NOK	Note	2024	2023
RESULTATREGNSKAP			
Kostnader			
Lønnskostnad	1	0	0
Annen driftskostnad		176 569	14 672
Sum kostnader		176 569	14 672
Driftsresultat		-176 569	-14 672
Finansinntekter og finanskostnader			
Annen renteinntekt		348 571	2 082
Annen finansinntekt		25 477 751	1 600 000
Verdiøkning andre finansielle instrumenter vurdert til virkelig verdi		404 339	0
Sum finansinntekter		26 230 661	1 602 082
Rentekostnad til foretak i samme konsern		71 797	154 434
Annen finanskostnad		94	0
Sum finanskostnader		71 891	154 434
Netto finans		26 158 770	1 447 648
Resultat før skattekostnad		25 982 201	1 432 976
Skattekostnad		4 151	35 867
Årsresultat		25 978 050	1 397 109
Overføringer og disponeringer			
Ordinært utbytte		2 500 000	2 000 000
Ekstraordinært utbytte		2 000 000	0
Overføringer til/fra annen egenkapital		21 478 050	-602 891
Sum overføringer og disponeringer		25 978 050	1 397 109



Organisasjonsnr: 924 926 554
IDSO INVEST AS

BALANSE

Beløp i: NOK Note 2024 2023

BALANSE - EIENDELER

Anleggsmidler

Immaterielle eiendeler

Finansielle anleggsmidler

Lån til tilknyttet selskap og felles kontrollert virksomhet	218 000	0
Investeringer i aksjer og andeler	9 580 622	4 018 726
Sum finansielle anleggsmidler	9 798 622	4 018 726
Sum anleggsmidler	9 798 622	4 018 726

Omløpsmidler

Varer

Investeringer

Markedsbaserte aksjer	10 748 452	300 000
Sum investeringer	10 748 452	300 000

Bankinnskudd, kontanter og lignende

Bankinnskudd, kontanter og lignende	3 628 411	2 205 604
Sum bankinnskudd, kontanter og lignende	3 628 411	2 205 604

Sum omløpsmidler 14 376 863 2 505 604

SUM EIENDELER 24 175 485 6 524 330

BALANSE - EGENKAPITAL OG GJELD

Egenkapital

Innskutt egenkapital

Selskapskapital	50 000	50 000
Sum innskutt egenkapital	50 000	50 000

Opptjent egenkapital

Annen egenkapital	21 620 038	141 988
Sum opptjent egenkapital	21 620 038	141 988

Sum egenkapital 21 670 038 191 988

Gjeld



Langsiktig gjeld		
Annen langsiktig gjeld		
Øvrig langsiktig gjeld	1 296	1 296
Sum annen langsiktig gjeld	1 296	1 296
Sum langsiktig gjeld	1 296	1 296
Kortsiktig gjeld		
Leverandørgjeld	0	2 366
Betalbar skatt	4 151	0
Utbytte	2 500 000	2 000 000
Kortsiktig konserngjeld	0	4 328 679
Sum kortsiktig gjeld	2 504 151	6 331 045
Sum gjeld	2 505 447	6 332 341
SUM EGENKAPITAL OG GJELD	24 175 485	6 524 330



Organisasjonsnr: 924 926 554
IDSO INVEST AS

NOTEOPPLYSNINGER - SELSKAP - alle poster oppgitt i hele tall

Note

Regnskapsprinsipper

Årsregnskapet er satt opp i samsvar med regnskapslovens bestemmelser og god regnskapsskikk for små foretak. ** Klassifisering ** Eiendeler bestemt til varig eie eller bruk er klassifisert som anleggsmidler. Andre eiendeler er klassifisert som omløpsmidler. Fordringer med forfall mer enn ett år etter balansedagen er medtatt som anleggsmidler. Gjeld som forfaller senere enn ett år etter balansedagen er oppført som langsiktig gjeld. ** Varige driftsmidler ** Varige driftsmidler er vurdert til anskaffelseskost etter fradrag for bedriftsøkonomiske avskrivninger som er beregnet på grunnlag av kostpris og antatt levetid. ** Aksjer ** Omløpsaksjer er vurdert til markedsverdi på balansedagen. Andre aksjer er oppført i regnskapet til kostpris. I de tilfeller der den virkelige verdien er lavere enn kostprisen og dette ikke er forbigående, er det foretatt nedskrivning. ** Fordringer ** Kundefordringer og andre fordringer er oppført til pålydende etter fradrag for konstaterte og forventede tap. ** Skatter ** Skattekostnaden i resultatregnskapet omfatter både periodens betalbar skatt og endring i utsatt skatt. Utsatt skatt er beregnet på grunnlag av midlertidige forskjeller mellom regnskapsmessige og skattemessige verdier, samt eventuelt ligningsmessig underskudd til fremføring ved utgangen av regnskapsåret. Utsatt skatt er avsatt som langsiktig gjeld i balansen. I den grad utsatt skattefordel overstiger utsatt skatt, er utsatt skattefordel tatt med i balansen iht. god regnskapsskikk. ** Driftsinntekter og kostnader ** Inntektsføring følger opptjeningsprinsippet, som normalt vil følge leveringstidspunktet for varer og tjenester. Kostnader er tatt med etter sammenstillingsprinsippet, det vil si at kostnadene er tatt med i samme periode som tilhørende inntekter.'

Note

1

Antall årsverk i regnskapsåret
0.00

<u>Sum</u>	<u>Beløp</u>
Balanseført verdi 31.12.	Varige driftsmidler Immaterielle eiend.

Konsernregnskap

Morselskapet sitt navn

Forretningskontor for morselskapet



Begrunnelse for at datterselskap er utelatt fra konsolideringen

Samlet beløp - tilknyttet selskap Årets Fjorårets

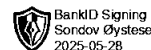
Samlet beløp - foretak i samme konsern Årets Fjorårets

Samlet beløp - foretak i samme konsern Årets Fjorårets

Samlet beløp - felles kontrollert virksomhet Årets Fjorårets

Pantstillelse Beløp

Beholdning av egne aksjer Antall Pålydende Andel av aksjek.



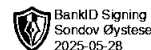
Idso Invest AS
org.nr.: 924 926 554

Årsregnskap 2024

01 01 2024 - 31 12 2024



Idso Invest AS
org.nr.: 924926554



Resultat	Noter	2024	2023
Driftsinntekter og driftskostnader			
Lønnskostnad	1	0	0
Annen driftskostnad		176 569	14 672
Sum driftskostnader		176 569	14 672
Driftsresultat		-176 569	-14 672
Finansinntekter og finanskostnader			
Annen renteinntekt		348 571	2 082
Annen finansinntekt		25 477 751	1 600 000
Verdiøkning av finansielle instrumenter vurdert til virkelig verdi	(2)	404 339	0
Sum finansinntekter		26 230 661	1 602 082
Rentekostnad til foretak i samme konsern		71 797	154 434
Annen finanskostnad		94	0
Sum finanskostnader		71 891	154 434
Netto finans		26 158 770	1 447 648
Ordinært resultat før skattekostnad		25 982 201	1 432 976
Skattekostnader			
Skattekostnad på ordinært resultat		4 151	35 867
Årsresultat		25 978 050	1 397 109
Overføringer og disponeringer			
Utbytte		2 500 000	2 000 000
Overføringer til/fra annen egenkapital		21 478 050	-602 891
Ekstraordinært utbytte		2 000 000	0
Sum overføringer og disponeringer		25 978 050	1 397 109



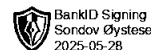
Idso Invest AS
org.nr.: 924926554



Balanse	Noter	2024	2023
EIENDELER			
Anleggsmidler			
Lån til tilknyttet selskap og felles kontrollert virksomhet		218 000	0
Investeringer i aksjer og andeler		9 580 622	4 018 726
Sum finansielle anleggsmidler		9 798 622	4 018 726
Sum anleggsmidler		9 798 622	4 018 726
Omløpsmidler			
Markedsbaserte aksjer	(2)	10 748 452	300 000
Sum investeringer		10 748 452	300 000
Bankinnskudd, kontanter og lignende		3 628 411	2 205 604
Sum bankinnskudd, kontanter og lignende		3 628 411	2 205 604
Sum omløpsmidler		14 376 863	2 505 604
Sum eiendeler		24 175 485	6 524 330



Idso Invest AS
org.nr.: 924926554



EGENKAPITAL OG GJELD

Egenkapital

Selskapskapital	50 000	50 000
Sum innskutt egenkapital	50 000	50 000
Annen Egenkapital	21 620 038	141 988
Sum opptjent egenkapital	21 620 038	141 988
Sum egenkapital	21 670 038	191 988

Langsiktig gjeld

Øvrig langsiktig gjeld	1 296	1 296
Sum annen langsiktig gjeld	1 296	1 296
Sum langsiktig gjeld	1 296	1 296

Gjeld

Leverandørgjeld	0	2 366
Betalbar skatt	4 151	0
Kortsiktig konserngjeld	0	4 328 679
Utbytte	2 500 000	2 000 000
Sum kortsiktig gjeld	2 504 151	6 331 045
Sum gjeld	2 505 447	6 332 341
Sum egenkapital og gjeld	24 175 485	6 524 330

Drøbak, 28.05.2025

Sondov Medhus Øystese/Styreleder



Idso Invest AS
org.nr.: 924926554



Noter

Regnskapsprinsipper

Årsregnskapet er satt opp i samsvar med regnskapslovens bestemmelser og god regnskapsskikk for små foretak.

** Klassifisering **

Eiendeler bestemt til varig eie eller bruk er klassifisert som anleggsmidler. Andre eiendeler er klassifisert som omløpsmidler. Fordringer med forfall mer enn ett år etter balansedagen er medtatt som anleggsmidler. Gjeld som forfaller senere enn ett år etter balansedagen er oppført som langsiktig gjeld.

** Varige driftsmidler **

Varige driftsmidler er vurdert til anskaffelseskost etter fradrag for bedriftsøkonomiske avskrivninger som er beregnet på grunnlag av kostpris og antatt levetid.

** Aksjer **

Omløpsaksjer er vurdert til markedsverdi på balansedagen. Andre aksjer er oppført i regnskapet til kostpris. I de tilfeller der den virkelige verdien er lavere enn kostprisen og dette ikke er forbigående, er det foretatt nedskrivning.

** Fordringer **

Kundefordringer og andre fordringer er oppført til pålydende etter fradrag for konstaterte og forventede tap.

** Skatter **

Skattekostnaden i resultatregnskapet omfatter både periodens betalbar skatt og endring i utsatt skatt. Utsatt skatt er beregnet på grunnlag av midlertidige forskjeller mellom regnskapsmessige og skattemessige verdier, samt eventuelt ligningsmessig underskudd til fremføring ved utgangen av regnskapsåret. Utsatt skatt er avsatt som langsiktig gjeld i balansen. I den grad utsatt skattefordel overstiger utsatt skatt, er utsatt skattefordel tatt med i balansen iht. god regnskapsskikk.

** Driftsinntekter og kostnader **

Inntektsføring følger opptjeningsprinsippet, som normalt vil følge leveringstidspunktet for varer og tjenester. Kostnader er tatt med etter sammenstillingsprinsippet, det vil si at kostnadene er tatt med i samme periode som tilhørende inntekter.

#1 Antall årsverk

Antall årsverk i regnskapsåret: 0



Idso Invest AS
org.nr.: 924926554



#2 Aksjer og andeler i andre selskaper

Selskapet har investert til sammen kr 10.448.452,- i markedsbaserte verdipapirer pr 31.12.2024. Urealisert netto verdiendring av investeringene er inntektsført med kr 404.339,- i regnskapet for 2024.

Den del av selskapets investeringer som er klassifisert som omløpsmidler omsettes på børs eller i regulert marked som en handels portefølje med tanke på videresalg, dvs. at det kjøpes og selges aksjer løpende. Investeringene bokføres til markedsverdi/børsverdi. Alle verdipapirene har god eier spredning og likviditet.