



ÅRSREGNSKAPET FOR REGNSKAPSÅRET 2022 - GENERELL INFORMASJON

Enheten

Organisasjonsnummer: 999 149 359
Organisasjonsform: Aksjeselskap
Foretaksnavn: ELECTRIC CITY-LINK NORWAY AS
Forretningsadresse: Karenslyst allé 53
0279 OSLO

Regnskapsår

Årsregnskapets periode: 01.01.2022 - 31.12.2022

Konsern

Morselskap i konsern: Nei

Regnskapsregler

Regler for små foretak benyttet: Ja
Benyttet ved utarbeidelsen av årsregnskapet til selskapet: Regnskapslovens alminnelige regler

Årsregnskapet fastsatt av kompetent organ

Bekreftet av representant for selskapet: Inge Helander Bolstad
Dato for fastsettelse av årsregnskapet: 30.06.2023

Grunnlag for avgivelse

År 2022: Årsregnskapet er elektronisk innlevert
År 2021: Tall er hentet fra elektronisk innlevert årsregnskap fra 2022

Det er ikke krav til at årsregnskapet m.v. som sendes til Regnskapsregisteret er undertegnet. Kontrollen på at dette er utført ligger hos revisor/enhetens øverste organ. Sikkerheten ivaretas ved at innsender har rolle/rettighet for innsending av årsregnskapet via Altinn, og ved at det bekreftes at årsregnskapet er fastsatt av kompetent organ.

Brønnøysundregistrene, 28.06.2024



Resultatregnskap

Beløp i: NOK	Note	2022	2021
RESULTATREGNSKAP			
Inntekter			
Leieinntekter		6 525 584	3 289 473
Annen driftsinntekt	1	760 475	153 996
Sum inntekter		7 286 060	3 443 469
Kostnader			
Varekostnad		3 248 486	1 850 579
Avskrivning av driftsmidler og immaterielle eiendeler	1	8 542 618	7 658 889
Annen driftskostnad	2	577 147	337 637
Sum kostnader		12 368 252	9 847 106
Driftsresultat		-5 082 192	-6 403 637
Finansinntekter og finanskostnader			
Renteinntekt fra foretak i samme konsern	3		
Annen renteinntekt		28 124	1 540
Annen finansinntekt		1 389	46 068
Sum finansinntekter		29 513	47 608
Rentekostnad til foretak i samme konsern	3	9 013 944	3 507 946
Annen rentekostnad		1 014	81 898
Annen finanskostnad		29 040	98 498
Sum finanskostnader		9 043 998	3 688 343
Netto finans		-9 014 484	-3 640 735
Ordinært resultat før skattekostnad		-14 096 676	-10 044 371
Skattekostnad på resultat	4	-3 101 046	-2 209 426
Ordinært resultat etter skattekostnad		-10 995 630	-7 834 945
Årsresultat		-10 995 630	-7 834 945
Årsresultat etter minoritetsinteresser		-10 995 630	-7 834 945
Totalresultat		-10 995 630	-7 834 945



Resultatregnskap

Beløp i: NOK	Note	2022	2021
Overføringer og disponeringer			
Udekket tap	5	-10 995 630	-7 834 945
Sum overføringer og disponeringer		-10 995 630	-7 834 945



Balanse

Beløp i: NOK	Note	2022	2021
BALANSE - EIENDELER			
Anleggsmidler			
Immaterielle eiendeler			
Konsesjoner, patenter o.l.	1	124 140	170 656
Utsatt skattefordel	4	10 888 721	7 787 675
Sum immaterielle eiendeler		11 012 861	7 958 331
Varige driftsmidler			
Tomter, bygninger o.a. fast eiendom	1	39 980 797	41 094 968
Maskiner og anlegg	1	243 142 444	234 714 347
Driftsløsøre, inventar o.a. utstyr	1		
Sum varige driftsmidler		283 123 241	275 809 315
Sum anleggsmidler		294 136 102	283 767 646
Omløpsmidler			
Varer			
Fordringer			
Kundefordringer		923 135	9 895 987
Andre kortsiktige fordringer	3	304 907	327 527
Konsernfordringer	3	103 475	
Sum fordringer		1 331 517	10 223 514
Sum omløpsmidler		1 331 517	10 223 514
SUM EIENDELER		295 467 619	293 991 160
BALANSE - EGENKAPITAL OG GJELD			
Egenkapital			
Innskutt egenkapital			
Aksjekapital	5	600 000	600 000
Overkurs	5	110 703 343	110 703 343
Sum innskutt egenkapital		111 303 343	111 303 343



Balanse

Beløp i: NOK	Note	2022	2021
Opptjent egenkapital			
Udekket tap	5	38 607 911	27 612 281
Sum opptjent egenkapital		-38 607 911	-27 612 281
Sum egenkapital		72 695 432	83 691 062
Gjeld			
Langsiktig gjeld			
Annen langsiktig gjeld			
Langsiktig konserngjeld	3		
Sum langsiktig gjeld		0	0
Kortsiktig gjeld			
Leverandørgjeld		7 710 619	2 651 281
Skyldig offentlige avgifter			3 267 378
Kortsiktig konserngjeld	3	173 921 977	163 908 190
Annen kortsiktig gjeld		41 139 592	40 473 248
Sum kortsiktig gjeld		222 772 187	210 300 098
Sum gjeld		222 772 187	210 300 098
SUM EGENKAPITAL OG GJELD		295 467 619	293 991 160



Brønnøysundregistrene

ÅRSREGNSKAP FOR REGNSKAPSÅRET 2022 - GENERELL INFORMASJON

Journalnummer: 2023 587545

Enheten

Organisasjonsnummer: 999 149 359
Organisasjonsform: Aksjeselskap
Foretaksnavn: ELECTRIC CITY-LINK NORWAY AS
Forretningsadresse: Karenslyst allé 53
0279 OSLO

Regnskapsår

Årsregnskapets periode: 01.01.2022 - 31.12.2022

Konsern

Morselskap i konsern: Nei

Regnskapsregler

Regler for små foretak benyttet: Ja
Benyttet ved utarbeidelsen av
årsregnskapet til selskapet: Regnskapslovens alminnelige regler

Årsregnskapet fastsatt av kompetent organ

Bekreftet av representant for selskapet: Inge Helander Bolstad
Dato for fastsettelse av årsregnskapet: 30.06.2023

Grunnlag for avgivelse

År 2022: Årsregnskap er elektronisk innlevert.
År 2021: Tall er hentet fra elektronisk innlevert årsregnskap fra 2022.

Det er ikke krav til at årsregnskapet m.v. som sendes til Regnskapsregisteret er undertegnet. Kontrollen på at dette er utført ligger hos revisor/enhetens øverste organ. Sikkerheten ivaretas ved at innsender har rolle/rettighet for innsending av årsregnskapet via Altinn, og ved at det bekreftes at årsregnskapet er fastsatt av kompetent organ.

Brønnøysundregistrene, 18.07.2023



Organisasjonsnr: 999 149 359
ELECTRIC CITY-LINK NORWAY AS

RESULTATREGNSKAP

Beløp i: NOK	Note	2022	2021
RESULTATREGNSKAP			
Inntekter			
Leieinntekter		6 525 584	3 289 473
Annen driftsinntekt	1	760 475	153 996
Sum inntekter		7 286 060	3 443 469
Kostnader			
Varekostnad		3 248 486	1 850 579
Avskrivning av driftsmidler og immaterielle eiendeler	1	8 542 618	7 658 889
Annen driftskostnad	2	577 147	337 637
Sum kostnader		12 368 252	9 847 106
Driftsresultat		-5 082 192	-6 403 637
Finansinntekter og finanskostnader			
Renteinntekt fra foretak i samme konsern	3		
Annen renteinntekt		28 124	1 540
Annen finansinntekt		1 389	46 068
Sum finansinntekter		29 513	47 608
Rentekostnad til foretak i samme konsern	3	9 013 944	3 507 946
Annen rentekostnad		1 014	81 898
Annen finanskostnad		29 040	98 498
Sum finanskostnader		9 043 998	3 688 343
Netto finans		-9 014 484	-3 640 735
Ordinært resultat før skattekostnad			
Skattekostnad på resultat	4	-14 096 676	-10 044 371
Ordinært resultat etter skattekostnad		-3 101 046	-2 209 426
Årsresultat		-10 995 630	-7 834 945
Årsresultat etter minoritetsinteresser		-10 995 630	-7 834 945
Totalresultat		-10 995 630	-7 834 945
Overføringer og disponeringer			
Udekket tap	5	-10 995 630	-7 834 945
Sum overføringer og disponeringer		-10 995 630	-7 834 945





Organisasjonsnr: 999 149 359
ELECTRIC CITY-LINK NORWAY AS

BALANSE

Beløp i: NOK

Note	2022	2021
------	------	------

BALANSE - EIENDELER

Anleggsmidler

Immaterielle eiendeler

Konsesjoner, patenter o.l.	1	124 140	170 656
Utsatt skattefordel	4	10 888 721	7 787 675
Sum immaterielle eiendeler		11 012 861	7 958 331

Varige driftsmidler

Tomter, bygninger o.a. fast eiendom	1	39 980 797	41 094 968
Maskiner og anlegg	1	243 142 444	234 714 347
Driftsløsøre, inventar o. a. utstyr	1		
Sum varige driftsmidler		283 123 241	275 809 315

Sum anleggsmidler

	294 136 102	283 767 646
--	--------------------	--------------------

Omløpsmidler

Varer

Fordringer

Kundefordringer		923 135	9 895 987
Andre kortsiktige fordringer	3	304 907	327 527
Konsernfordringer	3	103 475	
Sum fordringer		1 331 517	10 223 514

Sum omløpsmidler

	1 331 517	10 223 514
--	------------------	-------------------

SUM EIENDELER

	295 467 619	293 991 160
--	--------------------	--------------------

BALANSE - EGENKAPITAL OG GJELD

Egenkapital

Innskutt egenkapital

Aksjekapital	5	600 000	600 000
Overkurs	5	110 703 343	110 703 343
Sum innskutt egenkapital		111 303 343	111 303 343

Opptjent egenkapital

Udekket tap	5	38 607 911	27 612 281
Sum opptjent egenkapital		-38 607 911	-27 612 281

Sum egenkapital

	72 695 432	83 691 062
--	-------------------	-------------------

Gjeld

Langsiktig gjeld



Annen langsiktig gjeld			
Langsiktig konserngjeld	3		
Sum langsiktig gjeld		0	0
Kortsiktig gjeld			
Leverandørgjeld		7 710 619	2 651 281
Skyldig offentlige avgifter			3 267 378
Kortsiktig konserngjeld	3	173 921 977	163 908 190
Annen kortsiktig gjeld		41 139 592	40 473 248
Sum kortsiktig gjeld		222 772 187	210 300 098
Sum gjeld		222 772 187	210 300 098
SUM EGENKAPITAL OG GJELD		295 467 619	293 991 160



Organisasjonsnr: 999 149 359
ELECTRIC CITY-LINK NORWAY AS

NOTEOPPLYSNINGER - SELSKAP - alle poster oppgitt i hele tall

Note

1

Antall årsverk i regnskapsåret
0.00

Sum Beløp

Balanseført verdi 31.12. Varige driftsmidler Immaterielle eiend.

Konsernregnskap

Morselskapet sitt navn

Forretningskontor for morselskapet

Begrunnelse for at datterselskap er utelatt fra konsolideringen

Samlet beløp - tilknyttet selskap Årets Fjorårets

Samlet beløp - foretak i samme konsern Årets Fjorårets

Samlet beløp - foretak i samme konsern Årets Fjorårets

Samlet beløp - felles kontrollert virksomhet Årets Fjorårets

Pantstillelse Beløp

Beholdning av egne aksjer Antall Pålydende Andel av aksjek.



Deloitte.

Deloitte AS
Dronning Eufemias gate 14
Postboks 221 Sentrum
NO-0103 Oslo
Norway

Tel: +47 23 27 90 00
www.deloitte.no

Til generalforsamlingen i Electric City-Link Norway AS

UAVHENGIG REVISORS BERETNING

Konklusjon

Vi har revidert årsregnskapet for Electric City-Link Norway AS som består av balanse per 31. desember 2022, resultatregnskap for regnskapsåret avsluttet per denne datoen og noter til årsregnskapet, herunder et sammendrag av viktige regnskapsprinsipper.

Etter vår mening

- oppfyller årsregnskapet gjeldende lovkrav, og
- gir årsregnskapet et rettviseende bilde av selskapets finansielle stilling per 31. desember 2022, og av dets resultater for regnskapsåret avsluttet per denne datoen i samsvar med regnskapslovens regler og god regnskapsskikk i Norge.

Grunnlag for konklusjonen

Vi har gjennomført revisjonen i samsvar med International Standards on Auditing (ISA-ene). Våre oppgaver og plikter i henhold til disse standardene er beskrevet nedenfor under *Revisors oppgaver og plikter ved revisjonen av årsregnskapet*. Vi er uavhengige av selskapet i samsvar med kravene i relevante lover og forskrifter i Norge og International Code of Ethics for Professional Accountants (inkludert internasjonale uavhengighetsstandarder) utstedt av International Ethics Standards Board for Accountants (IESBA-reglene), og vi har overholdt våre øvrige etiske forpliktelser i samsvar med disse kravene. Innhentet revisjonsbevis er etter vår vurdering tilstrekkelig og hensiktsmessig som grunnlag for vår konklusjon.

Styrets ansvar for årsregnskapet

Styret (ledelsen) er ansvarlig for å utarbeide årsregnskapet og for at det gir et rettviseende bilde i samsvar med regnskapslovens regler og god regnskapsskikk i Norge. Ledelsen er også ansvarlig for slik internkontroll som den finner nødvendig for å kunne utarbeide et årsregnskap som ikke inneholder vesentlig feilinformasjon, verken som følge av misligheter eller utilsiktede feil.

Ved utarbeidelsen av årsregnskapet må ledelsen ta standpunkt til selskapets evne til fortsatt drift og opplyse om forhold av betydning for fortsatt drift. Forutsetningen om fortsatt drift skal legges til grunn for årsregnskapet så lenge det ikke er sannsynlig at virksomheten vil bli avvirket.

Revisors oppgaver og plikter ved revisjonen av årsregnskapet

Vårt mål er å oppnå betryggende sikkerhet for at årsregnskapet som helhet ikke inneholder vesentlig feilinformasjon, verken som følge av misligheter eller utilsiktede feil, og å avgi en revisjonsberetning som inneholder vår konklusjon. Betryggende sikkerhet er en høy grad av sikkerhet, men ingen garanti for at en revisjon utført i samsvar med ISA-ene, alltid vil avdekke vesentlig feilinformasjon. Feilinformasjon kan oppstå som følge av misligheter eller utilsiktede feil. Feilinformasjon er å anse som vesentlig dersom den enkeltvis eller samlet med rimelighet kan forventes å påvirke de økonomiske beslutningene som brukerne foretar på grunnlag av årsregnskapet.

Som del av en revisjon i samsvar med ISA-ene, utøver vi profesjonelt skjønn og utviser profesjonell skepsis gjennom hele revisjonen. I tillegg:

- identifiserer og vurderer vi risikoen for vesentlig feilinformasjon i regnskapet, enten det skyldes misligheter eller utilsiktede feil. Vi utformer og gjennomfører revisjonshandlinger for å håndtere slike risikoer, og innhenter

Deloitte refers to one or more of Deloitte Touche Tohmatsu Limited ("DTTL"), its global network of member firms, and their related entities (collectively, the "Deloitte organization"). DTTL (also referred to as "Deloitte Global") and each of its member firms and related entities are legally separate and independent entities, which cannot obligate or bind each other in respect of third parties. DTTL and each DTTL member firm and related entity is liable only for its own acts and omissions, and not those of each other. DTTL does not provide services to clients. Please see www.deloitte.no to learn more.

© Deloitte AS

Registrert i Foretaksregisteret Medlemmer av Den norske Revisorforening
Organisasjonsnummer: 980 211 282

Permeo Dokumentnøkkel: 2LEH0-3KHNP-YT6ZV-217FL6BKM-445AC



Deloitte.

side 2
Uavhengig revisors beretning -
Electric City-Link Norway AS

revisjonsbevis som er tilstrekkelig og hensiktsmessig som grunnlag for vår konklusjon. Risikoen for at vesentlig feilinformasjon som følge av misligheter ikke blir avdekket, er høyere enn for feilinformasjon som skyldes utilsiktede feil, siden misligheter kan innebære samarbeid, forfalskning, bevisste utelatelser, uriktige fremstillinger eller overstyring av internkontroll.

- opparbeider vi oss en forståelse av intern kontroll som er relevant for revisjonen, for å utforme revisjonshandlinger som er hensiktsmessige etter omstendighetene, men ikke for å gi uttrykk for en mening om effektiviteten av selskapets interne kontroll.
- evaluerer vi om de anvendte regnskapsprinsippene er hensiktsmessige og om regnskapsestimatene og tilhørende noteopplysninger utarbeidet av ledelsen er rimelige.
- konkluderer vi på om ledelsens bruk av fortsatt drift-forutsetningen er hensiktsmessig, og, basert på innhentede revisjonsbevis, hvorvidt det foreligger vesentlig usikkerhet knyttet til hendelser eller forhold som kan skape tvil av betydning om selskapets evne til fortsatt drift. Dersom vi konkluderer med at det eksisterer vesentlig usikkerhet, kreves det at vi i revisjonsberetningen henleder oppmerksomheten på tilleggsopplysningene i årsregnskapet, eller, dersom slike tilleggsopplysninger ikke er tilstrekkelige, at vi modifierer vår konklusjon. Våre konklusjoner er basert på revisjonsbevis innhentet frem til datoen for revisjonsberetningen. Etterfølgende hendelser eller forhold kan imidlertid medføre at selskapet ikke kan fortsette driften.
- evaluerer vi den samlede presentasjonen, strukturen og innholdet i årsregnskapet, inkludert tilleggsopplysningene, og hvorvidt årsregnskapet gir uttrykk for de underliggende transaksjonene og hendelsene på en måte som gir et rettviseende bilde.

Vi kommuniserer med styret blant annet om det planlagte innholdet i og tidspunkt for revisjonsarbeidet og eventuelle vesentlige funn i revisjonen, herunder vesentlige svakheter i intern kontroll som vi avdekker gjennom revisjonen.

Oslo, 15. juni 2023
Deloitte AS

Joachim Eriksen
statsautorisert revisor

Pernico Dokumentnøkkel: 2LEH0-3KHNP-YT62V-217FL6BKM-445AC



PENNEO

Signaturene i dette dokumentet er juridisk bindende. Dokument signert med "Penneo"™ - sikker digital signatur.
De signerende parter sin identitet er registrert, og er listet nedenfor.

"Med min signatur bekrefter jeg alle datoer og innholdet i dette dokument."

Joachim Eriksen

Statsautorisert revisor

Serienummer: 9578-5995-4-174171

IP: 158.248.xxx.xxx

2023-06-22 19:44:09 UTC



Penneo Dokumentnr: 2LEHO-3KHNP-YT62V-217FH-L6BKM-J45AC

Dokumentet er signert digitalt, med **Penneo.com**. Alle digitale signatur-data i dokumentet er sikret og validert av den datamaskin-utregnede hash-verdien av det opprinnelige dokument. Dokumentet er låst og tids-stemplet med et sertifikat fra en betrodd tredjepart. All kryptografisk bevis er integrert i denne PDF, for fremtidig validering (hvis nødvendig).

Hvordan bekrefter at dette dokumentet er originalen?

Dokumentet er beskyttet av ett Adobe CDS sertifikat. Når du åpner dokumentet i

Adobe Reader, skal du kunne se at dokumentet er sertifisert av **Penneo e-signature service <penneo@penneo.com>**. Dette garanterer at innholdet i dokumentet ikke har blitt endret.

Det er lett å kontrollere de kryptografiske beviser som er lokalisert inne i dokumentet, med Penneo validator - <https://penneo.com/validator>



Årsregnskap 2022

Electric City-link Norway AS

Organisasjonsnr: 999 149 359



Resultatregnskap Electric City-link Norway AS

Driftsinntekter og driftskostnader	Note	2022	2021
Leieinntekter		6 525 584	3 289 473
Annen driftsinntekt	1	760 475	153 996
Sum driftsinntekter		7 286 060	3 443 469
Varekostnad		3 248 486	1 850 579
Avskrivning av driftsmidler og immaterielle eiendeler	1	8 542 618	7 658 889
Annen driftskostnad	2	577 147	337 637
Sum driftskostnader		12 368 252	9 847 106
Driftsresultat		-5 082 192	-6 403 637
Finansinntekter og finanskostnader			
Annen renteinntekt		28 124	1 540
Annen finansinntekt		1 389	46 068
Rentekostnad til foretak i samme konsern	3	9 013 944	3 507 946
Annen rentekostnad		1 014	81 898
Annen finanskostnad		29 040	98 498
Resultat av finansposter		-9 014 484	-3 640 735
Resultat før skattekostnad		-14 096 676	-10 044 371
Skattekostnad på resultat	4	-3 101 046	-2 209 426
Årsresultat		-10 995 630	-7 834 945
Overføringer			
Overført til udekket tap	5	10 995 630	7 834 945
Sum overføringer		-10 995 630	-7 834 945



Balanse
Electric City-link Norway AS

Eiendeler	Note	2022	2021
Anleggsmidler			
<i>Immaterielle eiendeler</i>			
Konsesjoner, patenter o.l.	1	124 140	170 656
Utsatt skattefordel	4	10 888 721	7 787 675
Sum immaterielle eiendeler		11 012 861	7 958 331
<i>Varige driftsmidler</i>			
Tomter, bygninger o.a. fast eiendom	1	39 980 797	41 094 968
Maskiner og anlegg	1	243 142 444	234 714 347
Sum varige driftsmidler		283 123 241	275 809 315
Sum anleggsmidler		294 136 102	283 767 646
Omløpsmidler			
<i>Fordringer</i>			
Kundefordringer		923 135	9 895 987
Andre kortsiktige fordringer	3	304 907	327 527
Konsernfordringer	3	103 475	0
Sum fordringer		1 331 517	10 223 514
<i>Bankinnskudd, kontanter o.l</i>			
Sum omløpsmidler		1 331 517	10 223 514
Sum eiendeler		295 467 619	293 991 160



Balanse
Electric City-link Norway AS

Egenkapital og gjeld	Note	2022	2021
Egenkapital			
<i>Innskutt egenkapital</i>			
Aksjekapital	5	600 000	600 000
Overkurs	5	110 703 343	110 703 343
Sum innskutt egenkapital		<u>111 303 343</u>	<u>111 303 343</u>
<i>Opptjent egenkapital</i>			
Udekket tap	5	-38 607 911	-27 612 281
Sum opptjent egenkapital		<u>-38 607 911</u>	<u>-27 612 281</u>
Sum egenkapital		<u>72 695 432</u>	<u>83 691 062</u>
Gjeld			
<i>Annen langsiktig gjeld</i>			
<i>Kortsiktig gjeld</i>			
Leverandørgjeld		7 710 619	2 651 281
Skyldig offentlige avgifter		0	3 267 378
Kortsiktig konserngjeld	3	173 921 977	163 908 190
Annen kortsiktig gjeld		41 139 592	40 473 248
Sum kortsiktig gjeld		<u>222 772 187</u>	<u>210 300 098</u>
Sum gjeld		<u>222 772 187</u>	<u>210 300 098</u>
Sum egenkapital og gjeld		<u>295 467 619</u>	<u>293 991 160</u>

Oslo, 08.05.2023
Styret i Electric City-link Norway AS

Nina Bull
styreleder

Inge Helander Bolstad
styremedlem



Noter til regnskapet 2022

Electric City-link Norway AS

Regnskapsprinsipper

Årsregnskapet er satt opp i samsvar med regnskapsloven og god regnskapsskikk for små foretak. Følgende regnskapsprinsipper er anvendt:

Driftsinntekter og driftskostnader

Leieinntekter inntektsføres etter hvert som de opptjenes. Driftskostnader sammenstilles med tilhørende inntekt.

Omløpsmidler/kortsiktig gjeld

Omløpsmidler og kortsiktig gjeld omfatter normalt poster som forfaller til betaling innen ett år etter balansedagen. Omløpsmidler vurderes til laveste verdi av anskaffelseskost og antatt virkelig verdi.

Anleggsmidler/ langsiktig gjeld

Anleggsmidler omfatter eiendeler bestemt til varig eie og bruk. Anleggsmidler er vurdert til anskaffelseskost. Varige driftsmidler balanseføres og avskrives over driftsmidlets økonomiske levetid. Varige driftsmidler nedskrives til gjenvinnbart beløp ved verdifall som forventes ikke å være forbigående. Nedskrivningen reverseres når grunnlaget for nedskrivningen ikke lenger er til stede.

Fordringer

Fordringer oppføres til pålydende etter fradrag for avsetning til forventet tap. Avsetning for tap gjøres på grunnlag av en individuell vurdering av de enkelte fordringene. Det er ikke foretatt tapsavsetning i 2022.

Skatt

Skattekostnaden i resultatregnskapet omfatter både periodens betalbare skatt og endring i utsatt skatt. Utsatt skatt beregnes med 22 % på grunnlag av de midlertidige forskjeller som eksisterer mellom regnskapsmessige og skattemessige verdier, samt eventuelt ligningsmessig underskudd til fremføring ved utgangen av regnskapsåret. Skatteøkende og skattereduserende midlertidige forskjeller som reverserer eller kan reversere i samme periode er utlignet og nettoført.

Oppføring av utsatt skattefordel på netto skattereduserende forskjeller som ikke er utlignet og underskudd til fremføring, er begrunnet med antatt fremtidig inntjening. Utsatt skattefordel som kan balanseføres og utsatt skatt er oppført netto i balansen.

Endring av regnskapsprinsipp

Det har ikke vært noen endringer i regnskapsprinsipp i 2022.

Konsernregnskap

Electric City-link Norway AS inngår i konsernregnskapet til Bulk Infrastructure Group AS, Bulk Infrastructure Holding AS, Bulk Industrier AS og Green Keeper AS. Konsernregnskapene er tilgjengelig på www.bulkinfrastructure.com og www.bulkindustrier.no.



Noter til regnskapet 2022

Electric City-link Norway AS

Note 1 Varige driftsmidler

	Anlegg under utførelse	Lisenser & maskiner	Fiberkabel	ILA Hytter	Sum
Anskaffelseskost 01.01.2022	71 997 448	1 011 369	174 945 808	43 194 596	291 149 221
Tilgang *	0	9 642	86 821 324	10 637 113	97 468 079
Tilskudd				-10 306 000	-10 306 000
Avgang *	-71 349 650	0	0	0	-71 349 650
Anskaffelseskost 31.12.2022	647 798	1 021 011	261 767 132	43 525 708	306 961 650
Akk. av- /nedskrivninger 31.12.2022	0	-316 034	-19 853 323	-3 544 912	-23 714 268
Bokført verdi 31.12.2022	647 798	704 977	241 913 809	39 980 797	283 247 381
Årets avskrivninger	0	129 124	6 968 211	1 445 284	8 542 618
Avskrivningsplan	Avskrives ikke	10-20% lineær	3-5 % lineær	3,33 % lineær	

* Prosjekter/anleggsmidler som er ferdigstilt og klart til bruk, er overført til respektive anleggsmidler og påbegynt avskrivninger.



Noter til regnskapet 2022

Electric City-link Norway AS

Note 2 Lønnskostnader, ingen ansatte

Spesifikasjon av lønnskostnad

Selskapet har ingen ansatte, og har derfor ikke iverksatt tiltak for etablering av obligatorisk tjenstepensjonsordning.

Note 3 Fordringer og gjeld

Selskapet har ikke langsiktig gjeld eller langsiktige fordringer

Spesifikasjon av mellomværende konsern

	2022	2021
Langsiktige fordringer konsernselskap	0	0
Kortsiktige fordringer konsernselskap	103 475	0
Langsiktig gjeld konsernselskap	0	0
Kortsiktig gjeld konsernregnskap	173 921 977	163 908 190

Selskapet inngår i en konsernkontoordning administrert av Bulk Infrastructure Group AS. Av selskapets kortsiktige konserngjeld er kr 173 921 977 gjeld i konsernkontoordning.

Gjeld til konsernselskap har prioritet etter annen gjeld som selskapet har. Mellomværende med selskap i samme konsern er renteberegnet med rentesats 3 mnd NOWA + 4,25 % (2,75% kreditrente).



Noter til regnskapet 2022

Electric City-link Norway AS

Note 4 Skatt

Årets skattekostnad	2022	2021
Resultatført skatt på ordinært resultat:		
Betalbar skatt	0	0
Endring i utsatt skattefordel	-3 101 046	-2 209 426
Skattekostnad ordinært resultat	-3 101 046	-2 209 426
Skattepliktig inntekt:		
Resultat før skatt	-14 096 676	-10 044 371
Permanente forskjeller	1 014	1 527
Endring i midlertidige forskjeller	-5 134 369	-3 300 005
Skattepliktig inntekt	-19 230 032	-13 342 849
Betalbar skatt i balansen:		
Betalbar skatt på årets resultat	0	0
Sum betalbar skatt i balansen	0	0

Skatteeffekten av midlertidige forskjeller og underskudd til fremføring som har gitt opphav til utsatt skatt og utsatte skattefordeler, spesifisert på typer av midlertidige forskjeller

	2022	2021	Endring
Varige driftsmidler	13 037 251	7 902 882	-5 134 369
Sum	13 037 251	7 902 882	-5 134 369
Akkumulert fremførbart underskudd	-62 531 437	-43 301 406	19 230 032
Grunnlag for utsatt skattefordel	-49 494 186	-35 398 524	14 095 662
Utsatt skattefordel (22 %)	-10 888 721	-7 787 675	3 101 046

Note 5 Egenkapital

	Aksjekapital	Overkurs	Udekket tap	Sum egenkapital
Egenkapital pr. 01.01	600 000	110 703 343	-27 612 281	83 691 062
Årets resultat			-10 995 630	-10 995 630
Egenkapital pr 31.12	600 000	110 703 343	-38 607 911	72 695 432











Electric City-link Norway AS - årsregnskap 2022

Final Audit Report

2023-05-10

Created:	2023-05-10
By:	Gro Hesstvedt (gro.hesstvedt@bulk.no)
Status:	Signed
Transaction ID:	CBJCHBCAABAAZKctjPKBbJ13Omv41z59o4ud_SZcCidk

"Electric City-link Norway AS - årsregnskap 2022" History

-  Document created by Gro Hesstvedt (gro.hesstvedt@bulk.no)
2023-05-10 - 12:30:34 PM GMT- IP address: 185.17.93.83
-  Document emailed to Nina Bull (nina.bull@bulk.no) for signature
2023-05-10 - 12:31:07 PM GMT
-  Document emailed to Inge Helander Bolstad (inge.bolstad@bulk.no) for signature
2023-05-10 - 12:31:07 PM GMT
-  Email viewed by Nina Bull (nina.bull@bulk.no)
2023-05-10 - 12:36:07 PM GMT- IP address: 185.17.93.83
-  Document e-signed by Nina Bull (nina.bull@bulk.no)
Signature Date: 2023-05-10 - 12:36:12 PM GMT - Time Source: server- IP address: 185.17.93.83
-  Email viewed by Inge Helander Bolstad (inge.bolstad@bulk.no)
2023-05-10 - 12:50:03 PM GMT- IP address: 185.17.93.83
-  Document e-signed by Inge Helander Bolstad (inge.bolstad@bulk.no)
Signature Date: 2023-05-10 - 12:50:18 PM GMT - Time Source: server- IP address: 185.17.93.83
-  Agreement completed.
2023-05-10 - 12:50:18 PM GMT





Årsregnskap 2022

Electric City-link Norway AS

Organisasjonsnr: 999 149 359



Resultatregnskap

Electric City-link Norway AS

Driftsinntekter og driftskostnader	Note	2022	2021
Leieinntekter		6 525 584	3 289 473
Annen driftsinntekt	1	760 475	153 996
Sum driftsinntekter		7 286 060	3 443 469
Varekostnad		3 248 486	1 850 579
Avskrivning av driftsmidler og immaterielle eiendeler	1	8 542 618	7 658 889
Annen driftskostnad	2	577 147	337 637
Sum driftskostnader		12 368 252	9 847 106
Driftsresultat		-5 082 192	-6 403 637
Finansinntekter og finanskostnader			
Annen renteinntekt		28 124	1 540
Annen finansinntekt		1 389	46 068
Rentekostnad til foretak i samme konsern	3	9 013 944	3 507 946
Annen rentekostnad		1 014	81 898
Annen finanskostnad		29 040	98 498
Resultat av finansposter		-9 014 484	-3 640 735
Resultat før skattekostnad		-14 096 676	-10 044 371
Skattekostnad på resultat	4	-3 101 046	-2 209 426
Årsresultat		-10 995 630	-7 834 945
Overføringer			
Overført til udekket tap	5	10 995 630	7 834 945
Sum overføringer		-10 995 630	-7 834 945



Balanse
Electric City-link Norway AS

Eiendeler	Note	2022	2021
Anleggsmidler			
<i>Immaterielle eiendeler</i>			
Konsesjoner, patenter o.l.	1	124 140	170 656
Utsatt skattefordel	4	10 888 721	7 787 675
Sum immaterielle eiendeler		11 012 861	7 958 331
<i>Varige driftsmidler</i>			
Tomter, bygninger o.a. fast eiendom	1	39 980 797	41 094 968
Maskiner og anlegg	1	243 142 444	234 714 347
Sum varige driftsmidler		283 123 241	275 809 315
Sum anleggsmidler		294 136 102	283 767 646
Omløpsmidler			
<i>Fordringer</i>			
Kundefordringer		923 135	9 895 987
Andre kortsiktige fordringer	3	304 907	327 527
Konsernfordringer	3	103 475	0
Sum fordringer		1 331 517	10 223 514
<i>Bankinnskudd, kontanter o.l</i>			
Sum omløpsmidler		1 331 517	10 223 514
Sum eiendeler		295 467 619	293 991 160



Balanse
Electric City-link Norway AS

Egenkapital og gjeld	Note	2022	2021
Egenkapital			
<i>Innskutt egenkapital</i>			
Aksjekapital	5	600 000	600 000
Overkurs	5	110 703 343	110 703 343
Sum innskutt egenkapital		<u>111 303 343</u>	<u>111 303 343</u>
<i>Opptjent egenkapital</i>			
Udekket tap	5	-38 607 911	-27 612 281
Sum opptjent egenkapital		<u>-38 607 911</u>	<u>-27 612 281</u>
Sum egenkapital		<u>72 695 432</u>	<u>83 691 062</u>
Gjeld			
<i>Annen langsiktig gjeld</i>			
<i>Kortsiktig gjeld</i>			
Leverandørgjeld		7 710 619	2 651 281
Skyldig offentlige avgifter		0	3 267 378
Kortsiktig konserngjeld	3	173 921 977	163 908 190
Annen kortsiktig gjeld		41 139 592	40 473 248
Sum kortsiktig gjeld		<u>222 772 187</u>	<u>210 300 098</u>
Sum gjeld		<u>222 772 187</u>	<u>210 300 098</u>
Sum egenkapital og gjeld		<u>295 467 619</u>	<u>293 991 160</u>

Oslo, 08.05.2023
Styret i Electric City-link Norway AS

Nina Bull
styreleder

Inge Helander Bolstad
styremedlem



Noter til regnskapet 2022

Electric City-link Norway AS

Regnskapsprinsipper

Årsregnskapet er satt opp i samsvar med regnskapsloven og god regnskapsskikk for små foretak. Følgende regnskapsprinsipper er anvendt:

Driftsinntekter og driftskostnader

Leieinntekter inntektsføres etter hvert som de opptjenes. Driftskostnader sammenstilles med tilhørende inntekt.

Omløpsmidler/kortsiktig gjeld

Omløpsmidler og kortsiktig gjeld omfatter normalt poster som forfaller til betaling innen ett år etter balansedagen. Omløpsmidler vurderes til laveste verdi av anskaffelseskost og antatt virkelig verdi.

Anleggsmidler/ langsiktig gjeld

Anleggsmidler omfatter eiendeler bestemt til varig eie og bruk. Anleggsmidler er vurdert til anskaffelseskost. Varige driftsmidler balanseføres og avskrives over driftsmidlets økonomiske levetid. Varige driftsmidler nedskrives til gjenvinnbart beløp ved verdifall som forventes ikke å være forbigående. Nedskrivningen reverseres når grunnlaget for nedskrivningen ikke lenger er til stede.

Fordringer

Fordringer oppføres til pålydende etter fradrag for avsetning til forventet tap. Avsetning for tap gjøres på grunnlag av en individuell vurdering av de enkelte fordringene. Det er ikke foretatt tapsavsetning i 2022.

Skatt

Skattekostnaden i resultatregnskapet omfatter både periodens betalbare skatt og endring i utsatt skatt. Utsatt skatt beregnes med 22 % på grunnlag av de midlertidige forskjeller som eksisterer mellom regnskapsmessige og skattemessige verdier, samt eventuelt ligningsmessig underskudd til fremføring ved utgangen av regnskapsåret. Skatteøkende og skattereduserende midlertidige forskjeller som reverserer eller kan reversere i samme periode er utlignet og nettoført.

Oppføring av utsatt skattefordel på netto skattereduserende forskjeller som ikke er utlignet og underskudd til fremføring, er begrunnet med antatt fremtidig inntjening. Utsatt skattefordel som kan balanseføres og utsatt skatt er oppført netto i balansen.

Endring av regnskapsprinsipp

Det har ikke vært noen endringer i regnskapsprinsipp i 2022.

Konsernregnskap

Electric City-link Norway AS inngår i konsernregnskapet til Bulk Infrastructure Group AS, Bulk Infrastructure Holding AS, Bulk Industrier AS og Green Keeper AS. Konsernregnskapene er tilgjengelig på www.bulkinfrastructure.com og www.bulkindustrier.no.



Noter til regnskapet 2022

Electric City-link Norway AS

Note 1 Varige driftsmidler

	Anlegg under utførelse	Lisenser & maskiner	Fiberkabel	ILA Hytter	Sum
Anskaffelseskost 01.01.2022	71 997 448	1 011 369	174 945 808	43 194 596	291 149 221
Tilgang *	0	9 642	86 821 324	10 637 113	97 468 079
Tilskudd				-10 306 000	-10 306 000
Avgang *	-71 349 650	0	0	0	-71 349 650
Anskaffelseskost 31.12.2022	647 798	1 021 011	261 767 132	43 525 708	306 961 650
Akk. av- /nedskrivninger 31.12.2022	0	-316 034	-19 853 323	-3 544 912	-23 714 268
Bokført verdi 31.12.2022	647 798	704 977	241 913 809	39 980 797	283 247 381
Årets avskrivninger	0	129 124	6 968 211	1 445 284	8 542 618
Avskrivningsplan	Avskrives ikke	10-20% lineær	3-5 % lineær	3,33 % lineær	

* Prosjekter/anleggsmidler som er ferdigstilt og klart til bruk, er overført til respektive anleggsmidler og påbegynt avskrivninger.



Noter til regnskapet 2022

Electric City-link Norway AS

Note 2 Lønnskostnader, ingen ansatte

Spesifikasjon av lønnskostnad

Selskapet har ingen ansatte, og har derfor ikke iverksatt tiltak for etablering av obligatorisk tjenstepensjonsordning.

Note 3 Fordringer og gjeld

Selskapet har ikke langsiktig gjeld eller langsiktige fordringer

Spesifikasjon av mellomværende konsern

	2022	2021
Langsiktige fordringer konsernselskap	0	0
Kortsiktige fordringer konsernselskap	103 475	0
Langsiktig gjeld konsernselskap	0	0
Kortsiktig gjeld konsernregnskap	173 921 977	163 908 190

Selskapet inngår i en konsernkontoordning administrert av Bulk Infrastructure Group AS. Av selskapets kortsiktige konserngjeld er kr 173 921 977 gjeld i konsernkontoordning.

Gjeld til konsernselskap har prioritet etter annen gjeld som selskapet har. Mellomværende med selskap i samme konsern er renteberegnet med rentesats 3 mnd NOWA + 4,25 % (2,75% kreditrente).



Noter til regnskapet 2022

Electric City-link Norway AS

Note 4 Skatt

Årets skattekostnad	2022	2021
Resultatført skatt på ordinært resultat:		
Betalbar skatt	0	0
Endring i utsatt skattefordel	-3 101 046	-2 209 426
Skattekostnad ordinært resultat	-3 101 046	-2 209 426
Skattepliktig inntekt:		
Resultat før skatt	-14 096 676	-10 044 371
Permanente forskjeller	1 014	1 527
Endring i midlertidige forskjeller	-5 134 369	-3 300 005
Skattepliktig inntekt	-19 230 032	-13 342 849
Betalbar skatt i balansen:		
Betalbar skatt på årets resultat	0	0
Sum betalbar skatt i balansen	0	0

Skatteeffekten av midlertidige forskjeller og underskudd til fremføring som har gitt opphav til utsatt skatt og utsatte skattefordeler, spesifisert på typer av midlertidige forskjeller

	2022	2021	Endring
Varige driftsmidler	13 037 251	7 902 882	-5 134 369
Sum	13 037 251	7 902 882	-5 134 369
Akkumulert fremførbart underskudd	-62 531 437	-43 301 406	19 230 032
Grunnlag for utsatt skattefordel	-49 494 186	-35 398 524	14 095 662
Utsatt skattefordel (22 %)	-10 888 721	-7 787 675	3 101 046

Note 5 Egenkapital

	Aksjekapital	Overkurs	Udekket tap	Sum egenkapital
Egenkapital pr. 01.01	600 000	110 703 343	-27 612 281	83 691 062
Årets resultat			-10 995 630	-10 995 630
Egenkapital pr 31.12	600 000	110 703 343	-38 607 911	72 695 432