



ÅRSREGNSKAPET FOR REGNSKAPSÅRET 2024 - GENERELL INFORMASJON

Enheten

Organisasjonsnummer: 916 325 061
Organisasjonsform: Aksjeselskap
Foretaksnavn: HURUM PUKK AS
Forretningsadresse: Storgaten 64
3060 SVELVIK

Regnskapsår

Årsregnskapets periode: 01.01.2024 - 31.12.2024

Konsern

Morselskap i konsern: Nei

Regnskapsregler

Regler for små foretak benyttet: Ja
Benyttet ved utarbeidelsen av årsregnskapet til selskapet: Regnskapslovens alminnelige regler

Årsregnskapet fastsatt av kompetent organ

Bekreftet av representant for selskapet: Guri Olsen
Dato for fastsettelse av årsregnskapet: 03.03.2025

Grunnlag for avgivelse

År 2024: Årsregnskapet er elektronisk innlevert
År 2023: Tall er hentet fra elektronisk innlevert årsregnskap fra 2024

Det er ikke krav til at årsregnskapet m.v. som sendes til Regnskapsregisteret er undertegnet. Kontrollen på at dette er utført ligger hos revisor/enhetens øverste organ. Sikkerheten ivaretas ved at innsender har rolle/rettighet for innsending av årsregnskapet via Altinn, og ved at det bekreftes at årsregnskapet er fastsatt av kompetent organ.

Brønnøysundregistrene, 09.03.2025



Resultatregnskap

Beløp i: NOK	Note	2024	2023
RESULTATREGNSKAP			
Inntekter			
Salgsinntekt		5 748 369	4 508 183
Sum inntekter		5 748 369	4 508 183
Kostnader			
Endring i beholdning av varer under tilvirkning og ferdig tilvirkede varer		-1 838 060	-1 546 556
Varekostnad		6 073 397	4 010 868
Lønnskostnad	2	1 101 841	1 082 097
Avskrivning av driftsmidler og immaterielle eiendeler	3		
Annen driftskostnad	2	878 531	1 363 903
Sum kostnader		6 215 709	4 910 312
Driftsresultat		-467 339	-402 130
Finansinntekter og finanskostnader			
Annen renteinntekt		1 388	2 839
Sum finansinntekter		1 388	2 839
Annen rentekostnad		81 768	
Sum finanskostnader		81 768	
Netto finans		-80 380	2 839
Ordinært resultat før skattekostnad		-547 719	-399 291
Skattekostnad på resultat	4	-120 499	-88 335
Ordinært resultat etter skattekostnad		-427 220	-310 956
Årsresultat	5	-427 220	-310 956
Årsresultat etter minoritetsinteresser		-427 220	-310 956
Totalresultat		-427 220	-310 956
Overføringer og disponeringer			



Resultatregnskap

Beløp i: NOK	Note	2024	2023
Konsernbidrag			-17 099
Overført fra annen egenkapital		-427 220	-293 857
Sum overføringer og disponeringer		-427 220	-310 956



Balanse

Beløp i: NOK	Note	2024	2023
BALANSE - EIENDELER			
Anleggsmidler			
Immaterielle eiendeler			
Utsatt skattefordel	4	417 119	296 620
Sum immaterielle eiendeler		417 119	296 620
Varige driftsmidler			
Tomter, bygninger o.a. fast eiendom	3		
Maskiner og anlegg	3		
Skip og flytende installasjoner	3		
Driftsløsøre, inventar o.a. utstyr	3		
Sum varige driftsmidler	3		
Finansielle anleggsmidler			
Lån til foretak i samme konsern	6	474 411	452 489
Lån til tilknyttet selskap og felles kontrollert virksomhet	6		
Andre langsiktige fordringer	6		2 667
Sum finansielle anleggsmidler		474 411	455 156
Sum anleggsmidler		891 530	751 776
Omløpsmidler			
Varer			
Sum varer		4 167 172	2 329 112
Fordringer			
Kundefordringer	6	822 274	706 673
Andre kortsiktige fordringer	6	283 179	152 691
Konsernfordringer	6		
Sum fordringer		1 105 452	859 364
Bankinnskudd, kontanter og lignende			
Bankinnskudd, kontanter o.l.		168 960	299 185
Sum bankinnskudd, kontanter og lignende		168 960	299 185
Sum omløpsmidler		5 441 584	3 487 661



Balanse

Beløp i: NOK	Note	2024	2023
SUM EIENDELER		6 333 114	4 239 437
BALANSE - EGENKAPITAL OG GJELD			
Egenkapital			
Innskutt egenkapital			
Aksjekapital	5, 7	30 000	30 000
Beholdning av egne aksjer	5, 7		
Overkurs	5		
Annen innskutt egenkapital	5	-15 547	-15 547
Sum innskutt egenkapital		14 453	14 453
Opptjent egenkapital			
Fond for vurderingsforskjeller	5		
Annen egenkapital	5	1 858 564	2 285 784
Udekket tap	5		
Sum opptjent egenkapital		1 858 564	2 285 784
Sum egenkapital	5	1 873 017	2 300 237
Gjeld			
Langsiktig gjeld			
Utsatt skatt	4		
Annen langsiktig gjeld			
Øvrig langsiktig gjeld	6	643 141	612 515
Sum annen langsiktig gjeld		643 141	612 515
Sum langsiktig gjeld		643 141	612 515
Kortsiktig gjeld			
Leverandørgjeld	6	844 185	790 093
Betalbar skatt	4		
Skyldig offentlige avgifter		107 090	98 908
Kortsiktig konserngjeld	6		
Annen kortsiktig gjeld	6	2 865 681	437 684
Sum kortsiktig gjeld		3 816 956	1 326 685



Balanse

Beløp i: NOK	Note	2024	2023
Sum gjeld		4 460 097	1 939 200
SUM EGENKAPITAL OG GJELD		6 333 114	4 239 437



Brønnøysundregistrene

ÅRSREGNSKAP FOR REGNSKAPSÅRET 2024 - GENERELL INFORMASJON

Journalnummer: 2025 325550

Enheten

Organisasjonsnummer: 916 325 061
Organisasjonsform: Aksjeselskap
Foretaksnavn: HURUM PUKK AS
Forretningsadresse: Storgaten 64
3060 SVELVIK

Regnskapsår

Årsregnskapets periode: 01.01.2024 - 31.12.2024

Konsern

Morselskap i konsern: Nei

Regnskapsregler

Regler for små foretak benyttet: Ja
Benyttet ved utarbeidelsen av
årsregnskapet til selskapet: Regnskapslovens alminnelige regler

Årsregnskapet fastsatt av kompetent organ

Bekreftet av representant for selskapet: Guri Olsen
Dato for fastsettelse av årsregnskapet: 03.03.2025

Grunnlag for avgivelse

År 2024: Årsregnskap er elektronisk innlevert.
År 2023: Tall er hentet fra elektronisk innlevert årsregnskap fra 2024.

Det er ikke krav til at årsregnskapet m.v. som sendes til Regnskapsregisteret er undertegnet. Kontrollen på at dette er utført ligger hos revisor/enhetens øverste organ. Sikkerheten ivaretas ved at innsender har rolle/rettighet for innsending av årsregnskapet via Altinn, og ved at det bekreftes at årsregnskapet er fastsatt av kompetent organ.

Brønnøysundregistrene, 08.03.2025



Organisasjonsnr: 916 325 061
HURUM PUKK AS

RESULTATREGNSKAP

Beløp i: NOK	Note	2024	2023
RESULTATREGNSKAP			
Inntekter			
Salgsinntekt		5 748 369	4 508 183
Sum inntekter		5 748 369	4 508 183
Kostnader			
Endring i beholdning av varer under tilvirkning og ferdig tilvirkede varer		-1 838 060	-1 546 556
Varekostnad		6 073 397	4 010 868
Lønnskostnad	2	1 101 841	1 082 097
Avskrivning av driftsmidler og immaterielle eiendeler	3		
Annen driftskostnad	2	878 531	1 363 903
Sum kostnader		6 215 709	4 910 312
Driftsresultat		-467 339	-402 130
Finansinntekter og finanskostnader			
Annen renteinntekt		1 388	2 839
Sum finansinntekter		1 388	2 839
Annen rentekostnad		81 768	
Sum finanskostnader		81 768	
Netto finans		-80 380	2 839
Ordinært resultat før skattekostnad			
Skattekostnad på resultat	4	-547 719	-399 291
Ordinært resultat etter skattekostnad		-427 220	-310 956
Årsresultat	5	-427 220	-310 956
Årsresultat etter minoritetsinteresser		-427 220	-310 956
Totalresultat		-427 220	-310 956
Overføringer og disponeringer			
Konsernbidrag			-17 099
Overført fra annen egenkapital		-427 220	-293 857
Sum overføringer og disponeringer		-427 220	-310 956





Organisasjonsnr: 916 325 061
HURUM PUKK AS

BALANSE

Beløp i: NOK	Note	2024	2023
BALANSE - EIENDELER			
Anleggsmidler			
Immaterielle eiendeler			
Utsatt skattefordel	4	417 119	296 620
Sum immaterielle eiendeler		417 119	296 620
Varige driftsmidler			
Tomter, bygninger o.a. fast eiendom	3		
Maskiner og anlegg	3		
Skip og flytende installasjoner	3		
Driftsløsøre, inventar o. a. utstyr	3		
Sum varige driftsmidler	3		
Finansielle anleggsmidler			
Lån til foretak i samme konsern	6	474 411	452 489
Lån til tilknyttet selskap og felles kontrollert virksomhet	6		
Andre langsiktige fordringer	6		2 667
Sum finansielle anleggsmidler		474 411	455 156
Sum anleggsmidler		891 530	751 776
Omløpsmidler			
Varer			
Sum varer		4 167 172	2 329 112
Fordringer			
Kundefordringer	6	822 274	706 673
Andre kortsiktige fordringer	6	283 179	152 691
Konsernfordringer	6		
Sum fordringer		1 105 452	859 364
Bankinnskudd, kontanter og lignende			
Bankinnskudd, kontanter o. l.		168 960	299 185
Sum bankinnskudd, kontanter og lignende		168 960	299 185
Sum omløpsmidler		5 441 584	3 487 661



SUM EIENDELER		6 333 114	4 239 437
BALANSE - EGENKAPITAL OG GJELD			
Egenkapital			
Innskutt egenkapital			
Aksjekapital	5, 7	30 000	30 000
Beholdning av egne aksjer	5, 7		
Overkurs	5		
Annen innskutt egenkapital	5	-15 547	-15 547
Sum innskutt egenkapital		14 453	14 453
Opptjent egenkapital			
Fond for			
vurderingsforskjeller	5		
Annen egenkapital	5	1 858 564	2 285 784
Udekket tap	5		
Sum opptjent egenkapital		1 858 564	2 285 784
Sum egenkapital	5	1 873 017	2 300 237
Gjeld			
Langsiktig gjeld			
Utsatt skatt	4		
Annen langsiktig gjeld			
Øvrig langsiktig gjeld	6	643 141	612 515
Sum annen langsiktig gjeld		643 141	612 515
Sum langsiktig gjeld		643 141	612 515
Kortsiktig gjeld			
Leverandørgjeld	6	844 185	790 093
Betalbar skatt	4		
Skyldig offentlige avgifter		107 090	98 908
Kortsiktig konserngjeld	6		
Annen kortsiktig gjeld	6	2 865 681	437 684
Sum kortsiktig gjeld		3 816 956	1 326 685
Sum gjeld		4 460 097	1 939 200
SUM EGENKAPITAL OG GJELD		6 333 114	4 239 437



Organisasjonsnr: 916 325 061
HURUM PUKK AS

NOTEOPPLYSNINGER - SELSKAP - alle poster oppgitt i hele tall

Note
2

Antall årsverk i regnskapsåret
1.00

<u>Sum</u>	<u>Beløp</u>
<u>Balanseført verdi 31.12.</u>	<u>Varige driftsmidler Immaterielle eiend.</u>

Konsernregnskap

Morselskapet sitt navn

Forretningskontor for morselskapet

Begrunnelse for at datterselskap er utelatt fra konsolideringen

<u>Samlet beløp - tilknyttet selskap</u>	<u>Årets</u>	<u>Fjorårets</u>
--	--------------	------------------

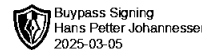
<u>Samlet beløp - foretak i samme konsern</u>	<u>Årets</u>	<u>Fjorårets</u>
---	--------------	------------------

<u>Samlet beløp - foretak i samme konsern</u>	<u>Årets</u>	<u>Fjorårets</u>
---	--------------	------------------

<u>Samlet beløp - felles kontrollert virksomhet</u>	<u>Årets</u>	<u>Fjorårets</u>
---	--------------	------------------

<u>Pantstillelse</u>	<u>Beløp</u>
----------------------	--------------

<u>Beholdning av egne aksjer</u>	<u>Antall</u>	<u>Pålydende</u>	<u>Andel av aksjek.</u>
----------------------------------	---------------	------------------	-------------------------



ÅSVANG & CO
STATSAUTORISERTE
REVISORER

Til generalforsamlingen i Hurum Pukk AS

Uavhengig revisors beretning

Konklusjon

Vi har revidert årsregnskapet for Hurum Pukk AS som viser et underskudd på kr 427 220. Årsregnskapet består av balanse per 31. desember 2024, resultatregnskap for regnskapsåret avsluttet per denne datoen og noter til årsregnskapet, herunder et sammendrag av viktige regnskapsprinsipper.

Etter vår mening

- oppfyller årsregnskapet gjeldende lovkrav, og
- gir årsregnskapet et rettviseende bilde av selskapets finansielle stilling per 31. desember 2024 og av dets resultater for regnskapsåret avsluttet per denne datoen i samsvar med regnskapslovens regler og god regnskapsskikk i Norge.

Grunnlag for konklusjonen

Vi har gjennomført revisjonen i samsvar med International Standards on Auditing (ISA-ene). Våre oppgaver og plikter i henhold til disse standardene er beskrevet nedenfor under "Revisors oppgaver og plikter ved revisjonen av årsregnskapet". Vi er uavhengige av selskapet i samsvar med kravene i relevante lover og forskrifter i Norge og International Code of Ethics for Professional Accountants (inkludert internasjonale uavhengighetsstandarder) utstedt av International Ethics Standards Board for Accountants (IESBA-reglene), og vi har overholdt våre øvrige etiske forpliktelser i samsvar med disse kravene. Innhentet revisjonsbevis er etter vår vurdering tilstrekkelig og hensiktsmessig som grunnlag for vår konklusjon.

Ledelsens ansvar for årsregnskapet

Styret og daglig leder (ledelsen) er ansvarlige for å utarbeide årsregnskapet og for at det gir et rettviseende bilde i samsvar med regnskapslovens regler og god regnskapsskikk i Norge. Ledelsen er også ansvarlig for slik intern kontroll som den finner nødvendig for å kunne utarbeide et årsregnskap som ikke inneholder vesentlig feilinformasjon, verken som følge av misligheter eller utilsiktede feil.

Ved utarbeidelsen av årsregnskapet må ledelsen ta standpunkt til selskapets evne til fortsatt drift og opplyse om forhold av betydning for fortsatt drift. Forutsetningen om fortsatt drift skal legges til grunn for årsregnskapet så lenge det ikke er sannsynlig at virksomheten vil bli avvirket.

Revisors oppgaver og plikter ved revisjonen av årsregnskapet

Vårt mål er å oppnå betryggende sikkerhet for at årsregnskapet som helhet ikke inneholder vesentlig feilinformasjon, verken som følge av misligheter eller utilsiktede feil, og å avgi en revisjonsberetning som inneholder vår konklusjon. Betryggende sikkerhet er en høy grad av sikkerhet, men ingen garanti for at en revisjon utført i samsvar med ISA-ene, alltid vil avdekke vesentlig feilinformasjon.

Adresse
Revisjonsfirmaet Åsvang & Co AS
Kilengaten 1
3117 Tønsberg

Telefon
33 30 00 80
E-post
revisjonsfirmaet@asvang.no

Foretaksnummer
987 679 026 MVA
Hjemmeside
www.aasvang.no

Medlemmer av
[Den norske Revisorforening](#)

side 1 av 2



Byypass Signing
Hans Petter Johannessen
2025-03-05



ÅSVANG & CO
STATSAUTORISERTE
REVISORER

Feilinformasjon kan oppstå som følge av misligheter eller utilsiktede feil. Feilinformasjon er å anse som vesentlig dersom den enkeltvis eller samlet med rimelighet kan forventes å påvirke de økonomiske beslutningene som brukerne foretar på grunnlag av årsregnskapet.

For videre beskrivelse av revisors oppgaver og plikter vises det til:
<https://revisorforeningen.no/revisjonsberetninger>

Tønsberg, 4. mars 2025
Revisjonsfirmaet Åsvang & Co AS

Hans Petter Johannessen
statsautorisert revisor
(elektronisk signert)

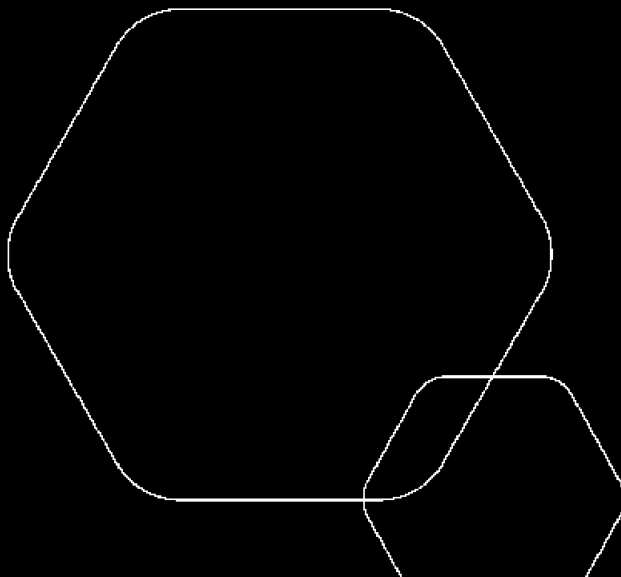


	BankID Signing Bjørn Olsen 2025-03-03
	BankID Signing Svein Runar Olsen 2025-03-03
	BankID Signing Guri Olsen 2025-03-04



Årsregnskap 2024 Hurum Pukk AS

Resultatregnskap
Balanse
Noter til regnskapet



Org.nr.: 916 325 061



BankID Signing
Bjørn Olsen
2025-03-03

BankID Signing
Svein Runar Olsen
2025-03-03

BankID Signing
Guri Olsen
2025-03-04

RESULTATREGNSKAP

HURUM PUKK AS

DRIFTSINNEKTER OG DRIFTSKOSTNADER	Note	2024	2023
Salgsinntekt		5 748 369	4 508 183
Sum driftsinntekter		5 748 369	4 508 183
Varekostnad		6 073 397	4 010 868
End. beh. varer u.tilv. og ferdigvarer		-1 838 060	-1 546 556
Lønnskostnad	2	1 101 841	1 082 097
Annen driftskostnad	2	878 531	1 363 903
Sum driftskostnader		6 215 709	4 910 312
Driftsresultat		-467 339	-402 130
FINANSINNEKTER OG FINANSKOSTNADER			
Annen renteinntekt		1 388	2 839
Annen rentekostnad		81 768	0
Resultat av finansposter		-80 380	2 839
Resultat før skattekostnad		-547 719	-399 291
Skattekostnad på resultat	4	-120 499	-88 335
Resultat		-427 220	-310 956
Årsresultat	5	-427 220	-310 956
OVERFØRINGER			
Mottatt konsernbidrag		0	17 099
Overført fra annen egenkapital		427 220	293 857
Sum overføringer		-427 220	-310 956

HURUM PUKK AS

SIDE 2



BankID Signing
Bjørn Olsen
2025-03-03

BankID Signing
Svein Runar Olsen
2025-03-03

BankID Signing
Guri Olsen
2025-03-04

BALANSE

HURUM PUKK AS

EIENDELER	Note	2024	2023
ANLEGGSMIDLER			
Utsatt skattefordel	4	417 119	296 620
Sum immaterielle eiendeler		417 119	296 620
VARIGE DRIFTSMIDLER			
FINANSIELLE ANLEGGSMIDLER			
Lån til foretak i samme konsern	6	474 411	452 489
Andre langsiktige fordringer	6	0	2 667
Sum finansielle anleggsmidler		474 411	455 156
Sum anleggsmidler		891 530	751 776
OMLØPSMIDLER			
Lager av varer og annen beholdning		4 167 172	2 329 112
FORDRINGER			
Kundefordringer	6	822 274	706 673
Andre kortsiktige fordringer	6	283 179	152 691
Sum fordringer		1 105 452	859 364
Bankinnskudd, kontanter o.l.		168 960	299 185
Sum omløpsmidler		5 441 584	3 487 661
Sum eiendeler		6 333 114	4 239 437

HURUM PUKK AS

SIDE 3



BankID Signing
Bjørn Olsen
2025-03-03

BankID Signing
Svein Runar Olsen
2025-03-03

BankID Signing
Guri Olsen
2025-03-04

BALANSE

HURUM PUKK AS

EGENKAPITAL OG GJELD	Note	2024	2023
EGENKAPITAL			
INNSKUTT EGENKAPITAL			
Aksjekapital	5, 7	30 000	30 000
Annen innskutt egenkapital	5	-15 547	-15 547
Sum innskutt egenkapital		14 453	14 453
OPPTJENT EGENKAPITAL			
Annen egenkapital	5	1 858 564	2 285 784
Sum opptjent egenkapital		1 858 564	2 285 784
Sum egenkapital	5	1 873 017	2 300 237
GJELD			
AVSETNING FOR FORPLIKTELSER			
ANNEN LANGSIKTIG GJELD			
Øvrig langsiktig gjeld	6	643 141	612 515
Sum annen langsiktig gjeld		643 141	612 515
KORTSIKTIG GJELD			
Leverandørgjeld	6	844 185	790 093
Skyldig offentlige avgifter		107 090	98 908
Annen kortsiktig gjeld	6	2 865 681	437 684
Sum kortsiktig gjeld		3 816 956	1 326 685
Sum gjeld		4 460 097	1 939 200
Sum egenkapital og gjeld		6 333 114	4 239 437

Svelvik, 03.03.2025
Styret i Hurum Pukk AS

Bjørn Olsen
Styreleder

Svein Runar Olsen
Styremedlem

Guri Olsen
Styremedlem/daglig leder



NOTER TIL ÅRSREGNSKAPET 2024

BankID Signing
Bjørn Olsen
2025-03-03

BankID Signing
Svein Runar Olsen
2025-03-03

BankID Signing
Guri Olsen
2025-03-04

Note 1 Regnskapsprinsipper

Årsregnskapet er satt opp i samsvar med regnskapsloven og NRS 8 - God regnskapsskikk for små foretak.

DRIFTSINNTEKTER

Inntektsføring ved salg av varer skjer på leveringstidspunktet. Tjenester inntektsføres etter hvert som de leveres.

SKATT

Skattekostnaden i resultatregnskapet omfatter både periodens betalbare skatt og endring i utsatt skatt. Utsatt skatt er beregnet med 22% på grunnlag av de midlertidige forskjeller som eksisterer mellom regnskapsmessige og skattemessige verdier, samt ligningsmessig underskudd til fremføring ved utgangen av regnskapsåret. Skatteøkende og skattereduserende midlertidige forskjeller som reverserer eller kan reverseres i samme periode er utlignet og nettoført.

KLASSIFISERING OG VURDERING AV OMLØPSMIDLER

Omløpsmidler og kortsiktig gjeld omfatter normalt poster som forfaller til betaling innen ett år etter balansedagen, samt poster som knytter seg til varekretsløpet. Omløpsmidler vurderes til laveste verdi av anskaffelseskost og virkelig verdi.

VARER

Varer er vurdert til det laveste av anskaffelseskost og netto salgsverdi.

FORDRINGER

Kundefordringer og andre fordringer oppføres til pålydende etter fradrag for avsetning til forventet tap. Avsetning til tap gjøres på grunnlag av en individuell vurdering av de enkelte fordringene.

Note 2 Lønnskostnader og ytelser, godtgjørelser til daglig leder, styret og revisor

Lønnskostnader

	2024	2023
Lønninger	937 045	915 730
Arbeidsgiveravgift	138 963	139 389
Pensjonskostnader	23 172	25 355
Andre ytelser	0	1 624
Sum	1 099 180	1 082 097

Selskapet har i 2024 sysselsatt 1 årsverk.


PENSJONSFORPLIKTELSE

Selskapet er pliktig til å ha tjenestepensjonsordning etter lov om obligatorisk tjenestepensjon. Selskapets pensjonsordninger tilfredsstiller kravene i denne lov.



NOTER TIL ÅRSREGNSKAPET 2024

 BankID Signing
Bjørn Olsen
2025-03-03

 BankID Signing
Svein Runar Olsen
2025-03-03

 BankID Signing
Guri Olsen
2025-03-04

Note 3 Anleggsmidler

	Driftsløsøre, inventar ol.	Sum
Anskaffelseskost pr. 01.01.24	105 000	105 000
= Anskaffelseskost 31.12.24	105 000	105 000
Akkumulerte avskrivninger 31.12.24	105 000	105 000
= Bokført verdi 31.12.24	0	0
Økonomisk levetid	0-5 år	

Note 4 Skatt

Årets skattekostnad	2024	2023
Resultatført skatt på ordinært resultat:		
Betalbar skatt	0	0
Endring i utsatt skatt	-120 499	-88 335
Skattekostnad ordinært resultat	-120 499	-88 335
Skattepliktig inntekt:		
Resultat før skatt	-547 719	-399 291
Permanente forskjeller	0	-2 234
Endring i midlertidige forskjeller	-13 455	-3 905
Mottatt konsernbidrag	0	21 922
Skattepliktig inntekt	-561 174	-383 508
Betalbar skatt i balansen:		
Betalbar skatt på årets resultat	0	0
Sum betalbar skatt i balansen	0	0


Skatteeffekten av midlertidige forskjeller og underskudd til fremføring som har gitt opphav til utsatt skatt og utsatte skattefordeler, spesifisert på typer av midlertidige forskjeller

	2024	2023	Endring
Varige driftsmidler	0	-15 414	-15 414
Fordringer	-37 550	-35 591	1 959
Sum	-37 550	-51 005	-13 455
Akkumulert fremførbart underskudd	-1 858 444	-1 297 270	561 174
Grunnlag for utsatt skattefordel	-1 895 994	-1 348 275	547 719
Utsatt skattefordel (22 %)	-417 119	-296 620	120 498



NOTER TIL ÅRSREGNSKAPET 2024

 BankID Signing
Bjørn Olsen
2025-03-03

 BankID Signing
Svein Runar Olsen
2025-03-03

 BankID Signing
Guri Olsen
2025-03-04

Note 5 Egenkapital

	Aksjekapital	Annen innskutt egenkapital	Annen egenkapital	Sum egenkapital
Pr. 31.12.2023	30 000	-15 547	2 285 784	2 300 237
Pr 01.01.2024	30 000	-15 547	2 285 784	2 300 237
Årets resultat			-427 220	-427 220
Pr. 31.12.2024	30 000	-15 547	1 858 564	1 873 017

Note 6 Mellomværende med selskap i samme konsern m.v.

	Kundefordringer		Andre fordringer	
	2024	2023	2024	2023
SBGO Holding AS	0	0	474 411	452 489
Sum	0	0	474 411	452 489

	Leverandørgjeld		Annen langsiktig gjeld	
	2024	2023	2024	2023
SBGO Eiendom AS	153 365	44 319	643 141	612 515
Sum	153 365	44 319	643 141	612 515

Note 7 Aksjonærer

Aksjekapitalen i Hurum Pukk AS pr. 31.12 består av:

	Antall	Pålydende	Bokført
Ordinære aksjer	30	1 000,0	30 000
Sum	30		30 000

Eierstruktur

De største aksjonærene i % pr. 31.12 var:

	Ordinære	Eierandel	Stemmeandel
Sbgo Holding AS	30	100,0	100,0