



ÅRSREGNSKAPET FOR REGNSKAPSÅRET 2022 - GENERELL INFORMASJON

Enheten

Organisasjonsnummer: 998 197 198
Organisasjonsform: Aksjeselskap
Foretaksnavn: NCB HOLDING AS
Forretningsadresse: Bruserudveien 142
3180 NYKIRKE

Regnskapsår

Årsregnskapets periode: 01.01.2022 - 31.12.2022

Konsern

Mørselskap i konsern: Ja
Konsernregnskap lagt ved: Ja

Regnskapsregler

Regler for små foretak benyttet: Nei
Benyttet ved utarbeidelsen av årsregnskapet til selskapet: Regnskapslovens alminnelige regler
Benyttet ved utarbeidelsen av årsregnskapet til konsernet: Regnskapslovens alminnelige regler

Årsregnskapet fastsatt av kompetent organ

Bekreftet av representant for selskapet: Inger Lise Anvik
Dato for fastsettelse av årsregnskapet: 13.04.2023

Grunnlag for avgivelse

År 2022: Årsregnskapet er elektronisk innlevert
År 2021: Tall er hentet fra elektronisk innlevert årsregnskap fra 2022

Det er ikke krav til at årsregnskapet m.v. som sendes til Regnskapsregisteret er undertegnet. Kontrollen på at dette er utført ligger hos revisor/enhetens øverste organ. Sikkerheten ivaretas ved at innsender har rolle/rettighet for innsending av årsregnskapet via Altinn, og ved at det bekreftes at årsregnskapet er fastsatt av kompetent organ.

Brønnøysundregistrene, 22.06.2024



Resultatregnskap

Beløp i: NOK	Note	2022	2021
RESULTATREGNSKAP			
Inntekter			
Sum inntekter		0	0
Kostnader			
Annen driftskostnad	2	153 028	127 523
Sum kostnader		153 028	127 523
Driftsresultat		-153 028	-127 523
Finansinntekter og finanskostnader			
Inntekt på investering i datterselskap og tilknyttet selskap		83 360	4 217 219
Annen renteinntekt		44	
Annen finansinntekt		16 070 823	
Sum finansinntekter		16 154 227	4 217 219
Nedskrivning av finansielle eiendeler		129 585	
Annen rentekostnad		127 890	139 203
Sum finanskostnader		257 475	139 203
Netto finans		15 896 752	4 078 016
Ordinært resultat før skattekostnad	3	15 743 724	3 950 493
Skattekostnad på ordinært resultat	3	-61 792	229 819
Ordinært resultat etter skattekostnad		15 805 516	3 720 674
Årsresultat		15 805 516	3 720 674
Årsresultat etter minoritetsinteresser		15 805 516	3 720 674
Overføringer og disponeringer			
Overføring til/fra fond		-28 662	-66 637
Konsernbidrag			808 961
Overføringer til/fra annen egenkapital		15 834 178	2 978 350
Sum overføringer og disponeringer		15 805 516	3 720 674



Balanse

Beløp i: NOK	Note	2022	2021
BALANSE - EIENDELER			
Anleggsmidler			
Immaterielle eiendeler			
Utsatt skattefordel	3	60 142	
Sum immaterielle eiendeler		60 142	0
Varige driftsmidler			
Sum varige driftsmidler		0	0
Finansielle anleggsmidler			
Investering i datterselskap	4	32 556 675	26 808 345
Investeringer i tilknyttet selskap	4	6 870 256	1 125 497
Investeringer i aksjer og andeler	5	25 500	25 000
Sum finansielle anleggsmidler		39 452 431	27 958 842
Sum anleggsmidler		39 512 573	27 958 842
Omløpsmidler			
Varer			
Sum varer		0	0
Fordringer			
Andre fordringer	6	6 102 395	2 070 960
Konsernfordringer	6	3 903 856	6 336 200
Sum fordringer		10 006 251	8 407 160
Investeringer			
Sum investeringer		0	0
Bankinnskudd, kontanter og lignende			
Bankinnskudd, kontanter og lignende		233 279	96 474
Sum bankinnskudd, kontanter og lignende		233 279	96 474
Sum omløpsmidler		10 239 530	8 503 634
SUM EIENDELER		49 752 103	36 462 476



Balanse

Beløp i: NOK	Note	2022	2021
BALANSE - EGENKAPITAL OG GJELD			
Egenkapital			
Innskutt egenkapital			
Selskapskapital	7	2 000 000	2 000 000
Overkurs		982 920	982 920
Annen innskutt egenkapital		0	0
Sum innskutt egenkapital		2 982 920	2 982 920
Opptjent egenkapital			
Fond		1 080 320	60 497
Annen egenkapital		43 239 127	27 404 949
Sum opptjent egenkapital		44 319 447	27 465 446
Sum egenkapital	8	47 302 367	30 448 366
Gjeld			
Langsiktig gjeld			
Utsatt skatt	3		1 650
Sum avsetninger for forpliktelser		0	1 650
Annen langsiktig gjeld			
Øvrig langsiktig gjeld	9	2 380 000	4 516 500
Sum annen langsiktig gjeld		2 380 000	4 516 500
Sum langsiktig gjeld		2 380 000	4 518 150
Kortsiktig gjeld			
Leverandørgjeld		6 074	211
Kortsiktig konserngjeld			1 177 716
Annen kortsiktig gjeld		63 663	318 033
Sum kortsiktig gjeld		69 737	1 495 960
Sum gjeld		2 449 737	6 014 110
SUM EGENKAPITAL OG GJELD		49 752 104	36 462 476



Konsernets resultatregnskap

Beløp i: NOK	Note	2022	2021
RESULTATREGNSKAP			
Inntekter			
Salgsinntekt		142 375 481	206 907 268
Annen driftsinntekt		24 083 248	17 401 120
Sum inntekter		166 458 729	224 308 388
Kostnader			
Varekostnad		61 643 603	92 906 321
Lønnskostnad	2	55 691 232	59 045 593
Avskrivning på varige driftsmidler og immaterielle eiendeler		28 423 093	27 816 804
Annen driftskostnad	2	36 001 043	31 869 024
Sum kostnader		181 758 971	211 637 742
Driftsresultat		-15 300 242	12 670 646
Finansinntekter og finanskostnader			
Inntekt på investering i datterselskap og tilknyttet selskap		83 360	183 363
Annen renteinntekt		52 957	21 460
Annen finansinntekt		14 381 165	15 419
Sum finansinntekter		14 517 482	220 242
Annen rentekostnad		7 493 309	4 479 246
Annen finanskostnad		130 706	131 718
Sum finanskostnader		7 624 015	4 610 964
Netto finans		6 893 467	-4 390 722
Ordinært resultat før skattekostnad	3	-8 406 775	8 279 924
Skattekostnad på ordinært resultat	3	-5 171 183	1 673 004
Ordinært resultat etter skattekostnad		-3 235 592	6 606 920
Årsresultat		-3 235 592	6 606 920
Minoritetsinteresser		-1 352 041	281 661
Årsresultat etter minoritetsinteresser		-1 883 551	6 325 259



Konsernets balanse

Beløp i: NOK	Note	2022	2021
BALANSE - EIENDELER			
Anleggsmidler			
Immaterielle eiendeler			
Varige driftsmidler			
Tomter, bygninger og annen fast eiendom	4	63 873 095	28 938 877
Maskiner og anlegg	4	115 286 951	106 940 565
Driftsløsøre, inventar, verktøy, kontormaskiner og lignende	4	7 207 998	7 437 084
Sum varige driftsmidler		186 368 044	143 316 526
Finansielle anleggsmidler			
Investeringer i tilknyttet selskap	5	6 870 257	610 497
Investeringer i aksjer og andeler		26 600	25 100
Sum finansielle anleggsmidler		6 896 857	635 597
Sum anleggsmidler		193 264 901	143 952 123
Omløpsmidler			
Varer			
Varer	6	14 304 310	18 070 172
Sum varer		14 304 310	18 070 172
Fordringer			
Kundefordringer	7	25 204 003	33 556 706
Andre fordringer		9 915 557	3 135 702
Sum fordringer		35 119 560	36 692 408
Bankinnskudd, kontanter og lignende			
Bankinnskudd, kontanter og lignende	8	7 428 292	10 637 589
Sum bankinnskudd, kontanter og lignende		7 428 292	10 637 589
Sum omløpsmidler		56 852 162	65 400 169
SUM EIENDELER		250 117 063	209 352 292



Konsernets balanse

Beløp i: NOK	Note	2022	2021
BALANSE - EGENKAPITAL OG GJELD			
Egenkapital			
Innskutt egenkapital			
Selskapskapital	9	2 000 000	2 000 000
Overkurs		982 920	982 920
Annen innskutt egenkapital			109 657
Sum innskutt egenkapital		2 982 920	3 092 577
Opptjent egenkapital			
Fond		1 080 320	60 497
Annen egenkapital		29 042 806	29 624 038
Sum opptjent egenkapital		30 123 126	29 684 535
Minoritetsinteresser	10	633 485	1 985 526
Sum egenkapital		33 739 531	34 762 638
Gjeld			
Langsiktig gjeld			
Utsatt skatt	3	1 839 927	6 123 948
Andre avsetninger for forpliktelser	4	4 602 356	10 706 459
Sum avsetninger for forpliktelser		6 442 283	16 830 407
Annen langsiktig gjeld			
Gjeld til kredittinstitusjoner	11	168 442 622	119 659 421
Øvrig langsiktig gjeld			946 500
Sum annen langsiktig gjeld		168 442 622	120 605 921
Sum langsiktig gjeld		174 884 905	137 436 328
Kortsiktig gjeld			
Gjeld til kredittinstitusjoner	11	2 739 757	3 861 517
Leverandørgjeld		18 666 436	15 680 942
Betalbar skatt	3		34 848
Skyldige offentlige avgifter		7 553 300	7 437 430
Utbytte			270 000
Annen kortsiktig gjeld	11	12 533 134	9 868 589
Sum kortsiktig gjeld		41 492 627	37 153 326



Konsernets balanse

Beløp i: NOK	Note	2022	2021
Sum gjeld		216 377 532	174 589 654
SUM EGENKAPITAL OG GJELD		250 117 063	209 352 292



Brønnøysundregistrene

ÅRSREGNSKAP FOR REGNSKAPSÅRET 2022 - GENERELL INFORMASJON

Journalnummer: 2023 466223

Enheten

Organisasjonsnummer: 998 197 198
Organisasjonsform: Aksjeselskap
Foretaksnavn: NCB HOLDING AS
Forretningsadresse: Bruserudveien 142
3180 NYKIRKE

Regnskapsår

Årsregnskapets periode: 01.01.2022 - 31.12.2022

Konsern

Morselskap i konsern: Ja
Konsernregnskap lagt ved: Ja

Regnskapsregler

Regler for små foretak benyttet: Nei
Benyttet ved utarbeidelsen av
årsregnskapet til selskapet: Regnskapslovens alminnelige regler
Benyttet ved utarbeidelsen av
årsregnskapet til konsernet: Regnskapslovens alminnelige regler

Årsregnskapet fastsatt av kompetent organ

Bekreftet av representant for selskapet: Inger Lise Anvik
Dato for fastsettelse av årsregnskapet: 13.04.2023

Revisjon

Ekstern autorisert regnskapsfører har i løpet av regnskapsåret bistått ved den løpende regnskapsføringen eller utført andre tjenester for selskapet enn å utarbeide årsregnskapet: Ja

Grunnlag for avgivelse

År 2022: Årsregnskap er elektronisk innlevert.
År 2021: Tall er hentet fra elektronisk innlevert årsregnskap fra 2022.

Det er ikke krav til at årsregnskapet m.v. som sendes til Regnskapsregisteret er undertegnet. Kontrollen på at dette er utført ligger hos revisor/enhetens øverste organ. Sikkerheten ivaretas ved at innsender har rolle/rettighet for innsending av årsregnskapet via Altinn, og ved at det bekreftes at årsregnskapet er fastsatt av kompetent organ.

Brønnøysundregistrene, 20.06.2023

Brønnøysundregistrene
Postadresse: Postboks 900, 8910 Brønnøysund
Telefon: 75 00 75 00
E-post: firmapost@brreg.no Internett: www.brreg.no
Organisasjonsnummer: 974 760 673



Organisasjonsnr: 998 197 198
NCB HOLDING AS

RESULTATREGNSKAP

Beløp i: NOK	Note	2022	2021
RESULTATREGNSKAP			
Inntekter			
Sum inntekter		0	0
Kostnader			
Annen driftskostnad	2	153 028	127 523
Sum kostnader		153 028	127 523
Driftsresultat		-153 028	-127 523
Finansinntekter og finanskostnader			
Inntekt på investering i datterselskap og tilknyttet selskap		83 360	4 217 219
Annen renteinntekt		44	
Annen finansinntekt		16 070 823	
Sum finansinntekter		16 154 227	4 217 219
Nedskrivning av finansielle eiendeler		129 585	
Annen rentekostnad		127 890	139 203
Sum finanskostnader		257 475	139 203
Netto finans		15 896 752	4 078 016
Ordinært resultat før skattekostnad	3	15 743 724	3 950 493
Skattekostnad på ordinært resultat	3	-61 792	229 819
Ordinært resultat etter skattekostnad		15 805 516	3 720 674
Årsresultat		15 805 516	3 720 674
Årsresultat etter minoritetsinteresser		15 805 516	3 720 674
Overføringer og disponeringer			
Overføring til/fra fond		-28 662	-66 637
Konsernbidrag			808 961
Overføringer til/fra annen egenkapital		15 834 178	2 978 350
Sum overføringer og disponeringer		15 805 516	3 720 674



Organisasjonsnr: 998 197 198
NCB HOLDING AS

BALANSE

Beløp i: NOK	Note	2022	2021
--------------	------	------	------

BALANSE - EIENDELER

Anleggsmidler

Immaterielle eiendeler

Utsatt skattefordel	3	60 142	
Sum immaterielle eiendeler		60 142	0

Varige driftsmidler

Sum varige driftsmidler		0	0
-------------------------	--	---	---

Finansielle anleggsmidler

Investering i datterselskap	4	32 556 675	26 808 345
Investeringer i tilknyttet selskap	4	6 870 256	1 125 497
Investeringer i aksjer og andeler	5	25 500	25 000
Sum finansielle anleggsmidler		39 452 431	27 958 842

Sum anleggsmidler

		39 512 573	27 958 842
--	--	------------	------------

Omløpsmidler

Varer

Sum varer		0	0
-----------	--	---	---

Fordringer

Andre fordringer	6	6 102 395	2 070 960
Konsernfordringer	6	3 903 856	6 336 200
Sum fordringer		10 006 251	8 407 160

Investeringer

Sum investeringer		0	0
-------------------	--	---	---

Bankinnskudd, kontanter og lignende

Bankinnskudd, kontanter og lignende		233 279	96 474
Sum bankinnskudd, kontanter og lignende		233 279	96 474

Sum omløpsmidler

		10 239 530	8 503 634
--	--	------------	-----------

SUM EIENDELER

		49 752 103	36 462 476
--	--	------------	------------

BALANSE - EGENKAPITAL OG GJELD

Egenkapital

Innskutt egenkapital



Selskapskapital	7	2 000 000	2 000 000
Overkurs		982 920	982 920
Annen innskutt egenkapital		0	0
Sum innskutt egenkapital		2 982 920	2 982 920
Opptjent egenkapital			
Fond		1 080 320	60 497
Annen egenkapital		43 239 127	27 404 949
Sum opptjent egenkapital		44 319 447	27 465 446
Sum egenkapital	8	47 302 367	30 448 366
Gjeld			
Langsiktig gjeld			
Utsatt skatt	3		1 650
Sum avsetninger for forpliktelseser		0	1 650
Annen langsiktig gjeld			
Øvrig langsiktig gjeld	9	2 380 000	4 516 500
Sum annen langsiktig gjeld		2 380 000	4 516 500
Sum langsiktig gjeld		2 380 000	4 518 150
Kortsiktig gjeld			
Leverandørgjeld		6 074	211
Kortsiktig konserngjeld			1 177 716
Annen kortsiktig gjeld		63 663	318 033
Sum kortsiktig gjeld		69 737	1 495 960
Sum gjeld		2 449 737	6 014 110
SUM EGENKAPITAL OG GJELD		49 752 104	36 462 476



Organisasjonsnr: 998 197 198
NCB HOLDING AS

KONSERNRESULTATREGNSKAP

Beløp i: NOK	Note	2022	2021
RESULTATREGNSKAP			
Inntekter			
Salgsinntekt		142 375 481	206 907 268
Annen driftsinntekt		24 083 248	17 401 120
Sum inntekter		166 458 729	224 308 388
Kostnader			
Varekostnad		61 643 603	92 906 321
Lønnskostnad	2	55 691 232	59 045 593
Avskrivning på varige driftsmidler og immaterielle eiendeler		28 423 093	27 816 804
Annen driftskostnad	2	36 001 043	31 869 024
Sum kostnader		181 758 971	211 637 742
Driftsresultat		-15 300 242	12 670 646
Finansinntekter og finanskostnader			
Inntekt på investering i datterselskap og tilknyttet selskap		83 360	183 363
Annen renteinntekt		52 957	21 460
Annen finansinntekt		14 381 165	15 419
Sum finansinntekter		14 517 482	220 242
Annen rentekostnad		7 493 309	4 479 246
Annen finanskostnad		130 706	131 718
Sum finanskostnader		7 624 015	4 610 964
Netto finans		6 893 467	-4 390 722
Ordinært resultat før skattekostnad			
Skattekostnad på ordinært resultat	3	-8 406 775	8 279 924
Ordinært resultat etter skattekostnad	3	-5 171 183	1 673 004
Årsresultat		-3 235 592	6 606 920
Minoritetsinteresser		-1 352 041	281 661
Årsresultat etter minoritetsinteresser		-1 883 551	6 325 259



Organisasjonsnr: 998 197 198
NCB HOLDING AS

KONSERNBALANSE

Beløp i: NOK	Note	2022	2021
BALANSE - EIENDELER			
Anleggsmidler			
Immaterielle eiendeler			
Varige driftsmidler			
Tomter, bygninger og annen fast eiendom	4	63 873 095	28 938 877
Maskiner og anlegg	4	115 286 951	106 940 565
Driftsløsøre, inventar, verktøy, kontormaskiner og lignende	4	7 207 998	7 437 084
Sum varige driftsmidler		186 368 044	143 316 526
Finansielle anleggsmidler			
Investeringer i tilknyttet selskap	5	6 870 257	610 497
Investeringer i aksjer og andeler		26 600	25 100
Sum finansielle anleggsmidler		6 896 857	635 597
Sum anleggsmidler		193 264 901	143 952 123
Omløpsmidler			
Varer			
Varer	6	14 304 310	18 070 172
Sum varer		14 304 310	18 070 172
Fordringer			
Kundefordringer	7	25 204 003	33 556 706
Andre fordringer		9 915 557	3 135 702
Sum fordringer		35 119 560	36 692 408
Bankinnskudd, kontanter og lignende			
Bankinnskudd, kontanter og lignende	8	7 428 292	10 637 589
Sum bankinnskudd, kontanter og lignende		7 428 292	10 637 589
Sum omløpsmidler		56 852 162	65 400 169
SUM EIENDELER		250 117 063	209 352 292

BALANSE - EGENKAPITAL OG GJELD

Egenkapital



Innskutt egenkapital			
Selskapskapital	9	2 000 000	2 000 000
Overkurs		982 920	982 920
Annen innskutt egenkapital			109 657
Sum innskutt egenkapital		2 982 920	3 092 577
Opptjent egenkapital			
Fond		1 080 320	60 497
Annen egenkapital		29 042 806	29 624 038
Sum opptjent egenkapital		30 123 126	29 684 535
Minoritetsinteresser	10	633 485	1 985 526
Sum egenkapital		33 739 531	34 762 638
Gjeld			
Langsiktig gjeld			
Utsatt skatt	3	1 839 927	6 123 948
Andre avsetninger for forpliktelses	4	4 602 356	10 706 459
Sum avsetninger for forpliktelses		6 442 283	16 830 407
Annen langsiktig gjeld			
Gjeld til kredittinstitusjoner	11	168 442 622	119 659 421
Øvrig langsiktig gjeld			946 500
Sum annen langsiktig gjeld		168 442 622	120 605 921
Sum langsiktig gjeld		174 884 905	137 436 328
Kortsiktig gjeld			
Gjeld til			
kredittinstitusjoner	11	2 739 757	3 861 517
Leverandørgjeld		18 666 436	15 680 942
Betalbar skatt	3		34 848
Skyldige offentlige avgifter		7 553 300	7 437 430
Utbytte			270 000
Annen kortsiktig gjeld	11	12 533 134	9 868 589
Sum kortsiktig gjeld		41 492 627	37 153 326
Sum gjeld		216 377 532	174 589 654
SUM EGENKAPITAL OG GJELD		250 117 063	209 352 292



Organisasjonsnr: 998 197 198
NCB HOLDING AS

NOTEOPPLYSNINGER - SELSKAP - alle poster oppgitt i hele tall

Note

1

Regnskapsprinsipper

Årsregnskapet er satt opp i samsvar med regnskapsloven 1998. Det er utarbeidet etter norske regnskapsstandarder. I utgangspunktet er det reglene for regnskapsoppstilling for små foretak som er benyttet. Hovedregel for vurdering og klassifisering av eiendeler og gjeld. Eiendeler bestemt til varig eie eller bruk er klassifisert som anleggsmidler. Andre eiendeler er klassifisert som omløpsmidler. Fordringer som skal tilbakebetales innen et år er uansett klassifisert som omløpsmidler. Ved klassifiseringen av kortsiktig og langsiktig gjeld er analoge kriterier lagt til grunn. Anleggsmidler vurderes til anskaffelseskost, men nedskrives til virkelig verdi når verdifallet forventes ikke å være forbigående. Anleggsmidler med begrenset økonomisk levetid avskrives planmessig. Langsiktig gjeld balanseføres til nominelt mottatt beløp på etableringstidspunktet. Langsiktig gjeld oppskrives ikke til virkelig verdi som følge av renteendring. Omløpsmidler vurderes til laveste av anskaffelseskost og virkelig verdi. Kortsiktig gjeld balanseføres til nominelt mottatt beløp på etableringstidspunktet. Kortsiktig gjeld oppskrives ikke til virkelig verdi som følge av renteendring. Enkelte poster er vurdert etter andre regler, og redegjøres for nedenfor. Varige driftsmidler Varige driftsmidler avskrives over forventet økonomisk levetid. Avskrivningene er som hovedregel fordelt lineært over antatt økonomisk levetid. Fordringer Kundefordringer og andre fordringer oppføres til pålydende etter fradrag for avsetning til forventet tap. Avsetning til tap gjøres på grunnlag av en individuell vurdering av de enkelte fordringene. I tillegg gjøres det for øvrige kundefordringer en uspesifisert avsetning for å dekke antatt tap. Skatter Skatter kostnadsføres når de påløper, det vil si at skattekostnaden er knyttet til det regnskapsmessige resultat før skatt. Skattekostnaden består av betalbar skatt (skatt på årets skattepliktige inntekt) og endring i netto utsatt skatt. Skattekostnaden fordeles på ordinært resultat og resultat av ekstraordinære poster i henhold til skattegrunnlaget. Utsatt skatt og utsatt skattefordel er presentert netto i balansen.

Note

1

Er det usikkerhet om fortsatt drift?: Nei

Note

Antall årsverk i regnskapsåret

0.00

Note

2



Spesifisering av resultatregnskapet

Lønnskostnader

<u>Sum</u>	<u>Beløp</u>
<u>Balanseført verdi 31.12.</u>	<u>Varige driftsmidler Immaterielle eiend.</u>

Konsernregnskap

Morselskapet sitt navn

Forretningskontor for morselskapet

Begrunnelse for at datterselskap er utelatt fra konsolideringen

Konsern, tilknyttet selskap m.v. - fordringer og gjeld

Fordringer

<u>Samlet beløp - tilknyttet selskap</u>	<u>Årets</u>	<u>Fjorårets</u>
--	--------------	------------------

<u>Samlet beløp - foretak i samme konsern</u>	<u>Årets</u>	<u>Fjorårets</u>
---	--------------	------------------

<u>Samlet beløp - foretak i samme konsern</u>	<u>Årets</u>	<u>Fjorårets</u>
---	--------------	------------------

<u>Samlet beløp - felles kontrollert virksomhet</u>	<u>Årets</u>	<u>Fjorårets</u>
---	--------------	------------------

<u>Pantstillelse</u>	<u>Beløp</u>
----------------------	--------------

<u>Beholdning av egne aksjer</u>	<u>Antall</u>	<u>Pålydende</u>	<u>Andel av aksjek.</u>
----------------------------------	---------------	------------------	-------------------------

Note

3

Lån og sikkerhetsstillelse til medlemmer

Er det gitt lån eller sikkerhetsstillelse til ledende personer: Nei

Opplysninger om:

Medlemmer av:


Mer om lån og sikkerhetsstillelse



Organisasjonsnr: 998 197 198
NCB HOLDING AS

NOTEOPPLYSNINGER - KONSERN

- alle poster oppgitt i hele tall



Årsoppgjør 2022

NCB Holding AS
ORG.NR.: 998197198

- Styrets årsberetning for morselskap og konsern
- Morselskapets regnskaper:
 - Resultatregnskap
 - Balanse
 - Kontantstrømanalyse
 - Noter
- Konsernets regnskaper:
 - Resultatregnskap
 - Balanse
 - Kontantstrømanalyse
 - Noter
- Revisors beretning



NCB HOLDING AS

ORG. NR. 998 197 198

STYRETS ÅRSBERETNING 2022

Virksomhetens art – Konsern

Selskapets aktivitet er investeringer i andre selskap/aksjeposter, og alle aktiviteter i denne forbindelse. Selskapets adresse er i Re kommune.

Selskapet er pr. 31.12. 2002 morselskap for følgende datterselskap;

Oskar og Tormod Wike AS, org. nr. 930 705 463 - eierandel 91%

Machine Partner AS, org.nr. 992 352 574 – eierandel 100%

Service Partner Kopstad AS, org.nr. 921 049 854 – eierandel 100%

Kopstad Næringspark AS, org. nr. 922 619 697 – eierandel 100%

Selskapene i konsernet utfyller hverandre, og utgjør i flere anbuds- og prosjektreasjoner en samlet enhet med hovedfokus på entreprenørvirksomhet, utleie, service og salg av maskiner og pukkverksvirksomhet.

I tillegg eier selskapet 50% av aksjene i;

Handling Partner AS, org. nr. 916 587 791

Solum Pukkverk AS, org. nr. 999 277 489

!øgåås Eiendom AS, org.nr. 929 016 157

Fortsatt drift – Fremtidsutsiktene

Årsoppgjøret er avlagt under forutsetning om fortsatt drift. Grunnlaget er selskapets og konsernets totale resultat i 2022, basert spesielt på de nødvendige tiltak som er iverksatt i Oskar og Tormod Wike AS og generelt i konsernets selskap.

Styret forventer et krevende og interessant driftsår i 2023 med overskudd både for morselskap og konsernet.

Arbeidsmiljøet

I konsernet var sykefraværet på et lavt nivå i 2022, og positivt lavere enn bransjen generelt. Konsernet har kun hatt et -1- tilfeller med kortere sykefravær. Arbeidsmiljøet totalt og i respektive selskap må ansees som godt.

Likestilling

Konsernet totalt og respektive selskap arbeider målrettet med å forsøke å tiltrekke seg og beholde dyktige medarbeidere i alle stillinger, og legge til rette for at kvinner og menn gis aktuelle muligheter med like rettigheter og plikter.

Morselskapet har ingen ansatte

Konsernet hadde pr. 31.12. 2022 totalt 62 ansatte, hvorav 5 kvinner og 57 menn

Styret består av 4 menn



Ytre miljø, forskning og utvikling

Selskapet eller konsernet forurensrer ikke det ytre miljø utover det som er normalt for de aktuelle virksomhetene.

Ingen av selskapene i konsernet har for tiden i gang konkrete forsknings- eller utviklingsprosjekt

Ansvarsforsikring for styret og daglig leder

Det er i datterselskapet Oskar og Tormod Wike AS tegnet styret- og lederansvarsforsikring i Gjensidige med en forsikringssum på kr. 5 mill. Øvrige selskap har ikke etablert slike forsikringer. Men dette vil vurderes innført som en konsernordning for samtlige selskap i konsernet.

Årsregnskapet for 2022

Etter styrets oppfatning gir årsregnskapet en tilfredsstillende og riktig beskrivelse av selskapets stilling ved årsskiftet.

Styret mener at årsregnskapet gir et korrekt bilde av selskapets eiendeler og gjeld, finansielle stilling og resultat. Det har ikke inntruffet vesentlige hendelser etter balansedagen og frem til nå.

Redegjørelse for årsregnskapet - Konsernet

Konsernets totale driftsinntekter i 2022 var kr. 166,5 mill. mot tilsvarende kr. 224,3 mill. 2021.

Noe av nedgangen i konsernets omsetning fra i fjor skyldes at Solum Pukkverk AS, etter nedsalget fra 100% til 50% eie, ikke er inkludert i konserntallene for 2022.

Konsernets underskudd etter skatt, men før minoritetsinteresser ble minus kr. 3.235.592 i 2022 mot et overskudd på kr. 6.606.920 i 2021.

Totalkapitalen i konsernet ved utgangen av 2022 var kr. 250,1 mill. mot kr. 209,3 mill. i 2021.

Egenkapitalen i konsernet pr. 31.12. 2022 var kr. 33.739.531 mot kr. 34.762.638 pr. 31.12. 2021.

Redegjørelse for årsregnskapet - Morselskapet

Det er mottatt inntekter fra investering i tilknyttet selskap på kr. 83.360, gevinst ved realisering av aksjer på kr. 16.070.823 og negativ resultatandel fra tilknyttet selskap på kr. 129.585. Beløpene er ført som finansielle poster.

Resultatet for 2022, etter skatt ble kr. 15.805.516 mot kr. 3.720.674 i 2021.

Morselskapet har pr. 31.12. 2022 en egenkapital på kr. 47,3 mill., tilsvarende en egenkapitalandel på 95,1%.

Resultat og disponering

Styret foreslår at årets overskudd på kr. 15.805.516 disponeres som følger;

Overført fond for vurderingsforskjeller	- kr. 28.663
Overført annen egenkapital	<u>kr. 15.834.178</u>
Sum disponert	<u>kr. 15.805.516</u>



Redegjørelse etter åpenhetsloven

Konsernet er pliktig til å forholde seg til den nye åpenhetsloven, og et arbeid er i prosess internt med tanke på å analysere de pliktige områdene i denne forbindelse. Dette arbeidet gjøres operativt i Oskar og Tormod Wike AS, som er firmaet som reelt er underlagt åpenhetsloven.

Selskapets redegjørelse etter åpenhetsloven vil derfor bli gjort tilgjengelig i nevnte selskaps nettside, www.otwike.no, innen publiseringsfristen 30. juni 2023.

Dette også på vegne av da NCB AS som ikke har egen nettside.

Tønsberg, 13. april 2023

I styret for NCB Holding AS

Nils Christoffer Bruserud
Styrets leder/daglig leder

Kai Gustavsen
Styremedlem

Trond Arntsen
Styremedlem

Martin Bruserud
Styremedlem



NCB Holding AS

Resultatregnskap			
	Note	2022	2021
DRIFTSINNTEKTER			
DRIFTSKOSTNADER			
Annen driftskostnad	2	153 028	127 523
Sum driftskostnader		153 028	127 523
Driftsresultat		-153 028	-127 523
FINANSIELLE POSTER			
Inntekt på investering i datterselskap		0	4 033 856
Inntekt på investering i tilknyttet selskap		83 360	183 363
Annen renteinntekt		44	0
Gevinst realiserte aksjer/andeler		16 070 823	0
Negativ resultatandel investering i tilknyttet selskap		129 585	0
Annen rentekostnad		127 890	139 203
Resultat av finansielle poster		15 896 752	4 078 016
Ordinært resultat før skattekostnad	3	15 743 724	3 950 493
Skattekostnad på ordinært resultat	3	-61 792	229 819
Årsresultat		15 805 516	3 720 674
DISPONERING AV ÅRSRESULTAT			
Overført fond for vurderingsforskjeller		-28 663	-66 637
Overføring annen egenkapital		15 834 178	2 978 350
Avgitt konsernbidrag		0	808 961
Sum disponert		15 805 516	3 720 674



NCB Holding AS

Balanse			
	Note	2022	2021
EIENDELER			
ANLEGGSMIDLER			
Utsatt skattefordel	3	60 142	0
Aksjer i datterselskap	4	32 556 675	26 808 345
Investering i tilknyttet selskap	4	6 870 257	1 125 497
Investeringer i aksjer og andeler	5	25 500	25 000
Sum anleggsmidler		39 512 574	27 958 842
OMLØPSMIDLER			
Andre fordringer på selskap i samme konsern	6	3 903 856	6 336 200
Andre fordringer	6	6 102 395	2 070 960
Bankinnskudd, kontanter o.l.		233 279	96 474
Sum omløpsmidler		10 239 530	8 503 634
Sum eiendeler		49 752 103	36 462 476

Årsoppgjør 2022

Organisasjonsnr.: 998197198




NCB Holding AS


Balanse			
	Note	2022	2021
EGENKAPITAL OG GJELD			
EGENKAPITAL			
Aksjekapital	7	2 000 000	2 000 000
Overkurs		982 920	982 920
Sum innskutt egenkapital		2 982 920	2 982 920
Fond for vurderingsforskjeller		1 080 320	60 497
Annen egenkapital		43 239 127	27 404 949
Sum opptjent egenkapital		44 319 446	27 465 446
Sum egenkapital	8	47 302 366	30 448 366
GJELD			
Utsatt skatt	3	0	1 650
Sum avsetninger for forpliktelser		0	1 650
Gjeld til aksjonærer		0	946 500
Gjeld til kredittinstitusjoner	9	2 380 000	3 570 000
Sum annen langsiktig gjeld		2 380 000	4 516 500
Leverandørgjeld		6 074	211
Gjeld til selskap i samme konsern		0	140 586
Konsernbidrag		0	1 037 130
Annen kortsiktig gjeld		63 663	318 033
Sum kortsiktig gjeld		69 737	1 495 960
Sum gjeld		2 449 737	6 014 110
Sum egenkapital og gjeld		49 752 103	36 462 476

Nykirke, 13.04.2023


Styret for NCB Holding AS




Nils Christoffer Bruserud
styreleder / daglig leder



Kai Gustavsen
Nestleder



Trond Antonsen
Styremedlem



Martin Bruserud
Styremedlem

Årsoppgjør 2022

Organisasjonsnr.: 998197198



NCB Holding as

Kontantstrømanalyse

Indirekte metode	2022	2021
Kontantstrømmer fra operasjonelle aktiviteter		
Resultat før skattekostnad	15 743 724	3 950 493
- periodens betalte skatt	0	0
+/- tap/gevinst ved salg av anleggsmidler	-16 070 823	0
+ ordinære avskrivninger	0	0
+ nedskrivning av anleggsmidler	0	0
+/- endring i varelager (VIA/ferdigvarer)	0	0
+/- endring i kundefordringer	0	0
+/- endring i leverandørgjeld	5 863	211
+/- resultatandel i DS, TS eller FKV	46 226	66 637
+/- endring i andre tidsavgrensninger	-5 887 317	-3 802 616
= netto kontantstrøm fra operasjonelle aktiviteter	<u>-6 162 328</u>	<u>214 725</u>
Kontantstrømmer fra investeringsaktiviteter		
+ innbetaling ved salg av varige driftsmidler	0	0
- utbetaling ved kjøp av varige driftsmidler	0	0
+ innbetalinger ved salg av aksjer og andeler i andre foretak	16 579 993	0
- utbetalinger ved kjøp av aksjer og andeler i andre foretak	-11 000 500	-15 670
+ innbetaling ved salg av andre investeringer	0	0
- utbetaling ved kjøp av andre investeringer	0	0
+/- endring i langsiktige fordringer	0	0
= netto kontantstrøm fra investeringsaktiviteter	<u>5 579 493</u>	<u>-15 670</u>
Kontantstrømmer fra finansieringsaktiviteter		
+ innbetaling ved opptak av ny langsiktig gjeld	0	0
- utbetaling ved nedbetaling av langsiktig gjeld	-2 136 500	-1 540 000
+/- inn-/utbetaling ved opptak av ny kortsiktig gjeld	-390 586	390 586
+ innbetaling av egenkapital	0	0
- tilbakebetaling av egenkapital	0	0
- utbetalinger av utbytte	0	0
+ innbetalinger av utbytte	2 980 000	0
+ innbetaling av aksjonærbidrag	0	0
+ innbetalinger av konsernbidrag	1 303 856	1 095 924
- utbetalinger av konsernbidrag	-1 037 130	-140 586
= netto kontantstrøm fra finansieringsaktiviteter	<u>719 640</u>	<u>-194 076</u>
= Netto endring i likvider	136 805	4 979
+/- Beholdning av likvider ved periodens begynnelse	96 474	91 495
= Beholdning av likvider ved periodens slutt	<u>233 279</u>	<u>96 474</u>



NCB Holding as

Noter til årsregnskapet 2022

Note 1 Regnskapsprinsipper

Årsregnskapet er satt opp i samsvar med regnskapsloven og god regnskapsskikk. Det er utarbeidet etter norske regnskapsstandarder for små foretak.

Hovedregel for vurdering og klassifisering av eiendeler og gjeld

Eiendeler bestemt til varig eie eller bruk er klassifisert som anleggsmidler. Andre eiendeler er klassifisert som omløpsmidler. Fordringer som skal tilbakebetales innen et år er klassifisert som omløpsmidler. Ved klassifisering av kortsiktig og langsiktig gjeld er analoge kriterier lagt til grunn.

Anleggsmidler vurderes til anskaffelseskost, men nedskrives til virkelig verdi når verdifallet ikke forventes å være forbigående. Anleggsmidler med begrenset økonomiske levetid avskrives planmessig.

Langsiktig gjeld balanseføres til nominelt beløp på etableringstidspunktet.

Omløpsmidler vurderes til laveste av anskaffelseskost og virkelig verdi. Kortsiktig gjeld balanseføres til nominelt beløp på etableringstidspunktet.

Skatt

Skattekostnadene i resultatregnskapet omfatter periodens betalbare skatt og endring i utsatt skatt fratrukket eventuelt bokført utsatt skattefordel. Utsatt skatt er beregnet med 22 % for 2022 og 22% for 2023 på grunnlag av de midlertidige forskjeller som eksisterer mellom regnskapsmessige og skattemessige verdier, samt skattemessig underskudd til framføring ved utgangen av regnskapsåret.

Note 2 Lønnskostnader, antall ansatte, godtgjørelse, lån, revisjonshonorar m.v.

Lønnskostnader	2022	2021	
Antall sysselsatte årsverk	0	0	
Lån / ytelser til ledende personer	Rentesats	2022	2021
Daglig leder			
Lønn		0	0
Hele styret			
Styrehonorar		0	0
Revisor			
Kostnadsført revisjonshonorar, eks mva	59 375	42 375	
Kostnadsført rådgivningshonorar, eks mva	31 750	19 250	

Obligatorisk tjenestepensjon

Selskapet er ikke pliktig til å ha tjenestepensjonsordning etter lov om obligatorisk tjenestepensjon.

Note 3 Skatt

Skattegrunnlaget	2022	2021
Resultat før skattekostnad	15 743 724	3 950 493
Permanente forskjeller	46 226	-183 363
Skattefritt aksjeutbytte	0	-2 730 000
3% inntektsføring av utbytte aksjer / andeler	7 500	0
Skattefri gevinst /tap salg aksjer	-16 070 823	0
Regulering av aksjer	0	0
Endring i midlertidige forskjeller	0	0
Konsernbidrag	0	-1 037 130
Fremført underskudd	0	0
Skattegrunnlag	-273 374	0



NCB Holding as

Noter til årsregnskapet 2022

Skattekostnad	2022	2021
Betalbar skatt på årets resultat	0	0
Avvik skatteavsetning tidligere år	0	0
Skatteeffekt på avgitt konsernbidrag	0	228 169
Endring i utsatt skatt	-61 792	1 650
Skattekostnad i resultatregnskapet	-61 792	229 819
Nominell skattesats i % av resultat før skatt	-0,39 %	5,82 %

Midlertidige forskjeller knyttet til	31.12.21	31.12.22	Endring
Sum midlertidige forskjeller	0	0	0
Underskudd til framføring	0	-273 374	273 374
Innt ført avsatt utbytte DS TS	7 500	0	7 500
Netto midlertidige forskjeller pr 31.12.	7 500	-273 374	280 874
Utsatt skatt 22% / 22%	1 650	0	-1 650
Grunnlag utsatt skattefordel	0	273 374	-273 374
Utsatt skattefordel 22% / 22%	0	60 142	-60 142

Note 4 Investering i datterselskap, tilknyttet selskap og deltagelse i felleskontrollert virksomhet

	Oskar og Tormod Wike AS	Machine Partner AS	Service Partner Kopstad AS	Kopstad Næringspark AS
Anskaffelsestidspunkt	09.03.2012	27.05.2013	11.12.2018, 15.12.2022	28.02.2019, 15.12.2022
Forretningskontor	Tønsberg	Holmestrand	Holmestrand	Holmestrand
Eierandel / stemmerett i %	91 %	100 %	100 %	100 %
Anskaffelseskost	22 748 675	3 600 000	1 108 000	5 100 000
Balanseført verdi	22 748 675	3 600 000	1 108 000	5 100 000

Selskapets egenkapital (100%)	7 038 730	6 828 398	449 904	5 524 282
Selskapets resultat (100%)	-15 022 671	-1 229 690	-715 288	-1 179 157

	Handling Partner AS	Solum Pukkverk AS	Høgås Eiendom as	Sum
Anskaffelsestidspunkt	02.01.2016, 13.06.2017	11.12.2012	03.03.2022, 04.04.2022	
Forretningskontor	Holmestrand	Holmestrand	Tønsberg	
Eierandel / stemmerett i %	50 %	50 %	50 %	
Anskaffelseskost	550 000	257 500	5 000 000	38 364 175
Balanseført verdi	693 857	1 193 963	4 982 437	39 426 932

Selskapets egenkapital (100%)	1 387 713	2 387 926	9 954 804
Selskapets resultat (100%)	166 719	-224 044	-35 126

Eierandelen i tilknyttede selskaper Handling Partner AS, Solum Pukkverk AS og Høgås Eiendom AS, er innarbeidet etter egenkapitalmetoden.

Note 5 Finansielle anleggsmidler / Investeringer

	Anskaffelseskost	Markeds- verdi	Balanseverdi	Verdiendring i år
Norske aksjer	25 000		25 000	0
Norske andeler	500		500	0



NCB Holding as

Noter til årsregnskapet 2022

Note 6 Mellomværende med selskap i samme konsern

Kortsiktig fordringer på foretak i samme konsern, TS og FKV	2022	2021
Østlandske Industriendom AS (solgt)	0	2 344
Service Partner Kopstad AS (datter)	954 263	0
Kopstad Næringspark AS (datter)	2 949 593	1 400 000
Oskar og Tormod Wike, til gode utbytte (datter)	0	2 730 000
Service Partner Kopstad AS, til gode konsernbidrag (datter)	0	854 263
Kopstad Næringspark AS, til gode konsernbidrag (datter)	0	449 593
Solum Pukkverk AS (TS)	631 435	2 700 000
Høgås Eiendom AS (TS)	950 000	0
Sum	5 485 291	8 136 200

Note 7 Aksjekapital og aksjonærinformasjon

Selskapets aksjonærer er	Antall	Eierandel
Nils Christoffer Bruserud	20 000	100 % daglig leder / styrets leder

Aksjekapital: 20 000 stk à 100 2 000 000
Alle aksjene gir samme rettigheter i selskapet

Note 8 Egenkapital

	Aksjekapital	Overkurs	Fond for vurderingsforskjeller	Annen egenkapital	Sum
Pr 31.12.21	2 000 000	982 920	60 497	27 404 949	30 448 366
Solum Pukkverk AS fra datter til TS (EK-metoden)			1 048 485		1 048 485
Årets resultat			-28 663	15 834 178	15 805 516
Pr 31.12.22	2 000 000	982 920	1 080 320	43 239 127	47 302 366

Note 9 Pantstillelser og garantier

Gjeld sikret ved pant	2022	2021
Gjeld til kredittinstitusjoner	2 380 000	3 570 000
Sum	2 380 000	3 570 000

Balansførte verdier av pantsatte eiendeler	2022	2021
Aksjer	23 942 638	23 263 675
Sum	23 942 638	23 263 675



NCB Holding AS Konsern

Resultatregnskap

	Note	2022	2021
DRIFTSINNEKTER			
Salgsinntekter		142 375 481	206 907 268
Andre driftsinntekter		24 083 248	17 401 120
Sum driftsinntekter		166 458 729	224 308 388
DRIFTSKOSTNADER			
Varekostnad		61 643 603	92 906 321
Lønnskostnad	2	55 691 232	59 045 593
Avskrivning varige driftsmidler		28 423 093	27 816 804
Annen driftskostnad	2	36 001 042	31 869 024
Sum driftskostnad		181 758 970	211 637 742
Driftsresultat		-15 300 242	12 670 646
FINANSIELLE POSTER			
Inntekt på investering i tilknyttet selskap		83 360	183 363
Annen renteinntekter		52 957	21 460
Annen finansinntekter		14 381 165	15 419
Negativt resultat på investering i tilknyttet selskap		-129 585	0
Annen rentekostnader		-7 493 309	-4 479 246
Annen finanskostnader		-1 121	-131 718
Resultat av finansielle poster		6 893 467	-4 390 722
Ordinært resultat før skattekostnad	3	-8 406 775	8 279 924
Skattekostnad på ordinært resultat	3	5 171 183	-1 673 004
Årsresultat før minoritetsinteresser		-3 235 592	6 606 920
Minoritetsinteresser		-1 352 040	281 661
Konsernets resultat uten minoritetsinteresser		-1 883 551	6 325 259



NCB Holding AS Konsern

Balanse



	Note	2022	2021
EIENDELER			
ANLEGGSMIDLER			
Tomter, bygninger og annen fast eiendom	4	63 873 095	28 938 877
Finansiell leasing	4	4 602 356	10 706 459
Maskiner og anlegg	4	110 684 595	96 234 106
Driftsløsøre, inventar	4	7 207 998	7 437 084
Investering i tilknyttet selskap	5	6 870 257	610 497
Investeringer i aksjer og andeler		26 600	25 100
Sum anleggsmidler		193 264 901	143 952 123
OMLØPSMIDLER			
Varer/prosjektbeholdning	6	14 304 310	18 070 172
Kundefordringer	7	25 204 003	33 556 706
Andre fordringer		9 915 557	3 135 702
Bankinnskudd, kontanter mv	8	7 428 293	10 637 590
Sum omløpsmidler		56 852 163	65 400 169
Sum eiendeler		250 117 063	209 352 292



NCB Holding AS Konsern

Balanse

	Note	2022	2021
EGENKAPITAL OG GJELD			
EGENKAPITAL			
Aksjekapital	9	2 000 000	2 000 000
Annen innskutt egenkapital		0	109 657
Overkursfond		982 920	982 920
Sum innskutt egenkapital		2 982 920	3 092 577
Fond for vurderingsforskjeller		1 080 320	60 497
Annen egenkapital		29 042 806	29 624 038
Sum opptjent egenkapital		30 123 126	29 684 535
Minoritetsinteresser	10	633 486	1 985 526
Sum egenkapital	10	33 739 531	34 762 638
GJELD			
Utsatt skatt	3	1 839 927	6 123 948
Andre avsetninger for forpliktelser	4	4 602 356	10 706 459
Sum avsetninger for forpliktelser		6 442 283	16 830 407
Gjeld til aksjonær		0	946 500
Gjeld til kredittinstitusjoner	11	168 442 622	119 659 421
Sum annen langsiktig gjeld		168 442 622	120 605 921
Gjeld til kredittinstitusjoner	11	2 739 757	3 861 517
Leverandørgjeld		18 666 436	15 680 942
Betalbar skatt	3	0	34 848
Skyldig offentlige avgifter		7 553 300	7 437 430
Utbytte		0	270 000
Annen kortsiktig gjeld	11	12 533 135	9 868 589
Sum kortsiktig gjeld		41 492 627	37 153 326
Sum gjeld		216 377 532	174 589 654
Sum gjeld & egenkapital		250 117 063	209 352 292

Nykirke, den 13.04.2023
Styret for NCB Holding AS
Nils Christoffer Bruserud
styreformann/daglig leder
Kai Gustavsen
nestleder
Trond Antonsen
styremedlem
Martin Bruserud
styremedlem



NCB Holding AS Konsern

Kontantstrømanalyse

Indirekte metode	2022	2021
Kontantstrømmer fra operasjonelle aktiviteter		
Resultat før skattekostnad	-8 406 775	8 279 924
- periodens betalte skatt	0	-29 173
+/- tap/gevinst ved salg av anleggsmidler	-35 076 652	-16 203 633
+ ordinære avskrivninger	28 423 093	27 816 804
+ nedskrivning av anleggsmidler	0	0
+/- endring i varelager (VIA/ferdigvarer)	-1 125 788	25 446 372
+/- endring i kundefordringer	7 963 584	-11 122 138
+/- endring i leverandørgjeld	4 532 412	-761 352
+/- resultatandel i DS, TS eller FKV	46 226	66 637
+/- endring i andre tidsavgrensninger	1 954 737	-9 791 819
= netto kontantstrøm fra operasjonelle aktiviteter	<u>-1 689 163</u>	<u>23 701 623</u>
Kontantstrømmer fra investeringsaktiviteter		
+ innbetaling ved salg av varige driftsmidler	53 948 007	40 475 366
- utbetaling ved kjøp av varige driftsmidler	-114 148 318	-71 317 105
+ innbetalinger ved salg av aksjer og andeler i andre foretak	16 579 993	0
- utbetalinger ved kjøp av aksjer og andeler i andre foretak	-5 001 500	0
+/- endring i langsiktige fordringer	0	0
= netto kontantstrøm fra investeringsaktiviteter	<u>-48 621 817</u>	<u>-30 841 739</u>
Kontantstrømmer fra finansieringsaktiviteter		
+ innbetaling ved opptak av ny langsiktig gjeld	118 174 208	52 991 639
- utbetaling ved nedbetaling av langsiktig gjeld	-69 381 609	-44 789 051
+/- inn-/utbetaling ved opptak av ny kortsiktig gjeld	46 105	1 931 599
+ innbetaling av egenkapital	0	0
- utbetalinger av utbytte	-270 000	0
+ innbetalinger av utbytte	250 000	0
+ innbetalinger av konsernbidrag	0	0
- utbetalinger av konsernbidrag	-1 037 130	0
= netto kontantstrøm fra finansieringsaktiviteter	<u>47 781 573</u>	<u>10 134 188</u>
= Netto endring i likvider	-2 529 407	2 994 072
+/- Beholdning av likvider ved periodens begynnelse	9 957 700	7 643 517
= Beholdning av likvider ved periodens slutt	<u>7 428 293</u>	<u>10 637 588</u>



NCB Holding AS Konsern

Noter til årsregnskapet 2022

Note 1 Regnskapsprinsipper

Årsregnskapet er satt opp i samsvar med regnskapsloven og god regnskapsskikk.

Salgsinntekter

Inntekter resultatføres på leveringstidspunktet når varen er levert eller tjenesten utført.

Hovedregel for vurdering og klassifisering av eiendeler og gjeld

Eiendeler bestemt til varig eie eller bruk er klassifisert som anleggsmidler. Andre eiendeler er klassifisert som omløpsmidler. Fordringer som skal tilbakebetales innen et år er klassifisert som omløpsmidler. Ved klassifisering av kortsiktig og langsiktig gjeld er analoge kriterier lagt til grunn.

Anleggsmidler vurderes til anskaffelseskost, men nedskrives til virkelig verdi når verdifallet ikke forventes å være forbigående. Anleggsmidler med begrenset økonomiske levetid avskrives planmessig.

Langsiktig gjeld balanseføres til nominelt beløp på etableringstidspunktet.

Omløpsmidler vurderes til laveste av anskaffelseskost og virkelig verdi. Kortsiktig gjeld balanseføres til nominelt beløp på etableringstidspunktet.

Aksjer i andre selskaper (omløpsaksjer)

Finansielle omløpsmidler som inngår i en handelsportefølje og børsaksjer vurderes til virkelig verdi på balansedagen. Andre aksjer er vurdert til det laveste av kostpris og antatt markedsverdi.

Varer/anleggskontrakter

Varer er vurdert til det laveste av anskaffelseskost og netto salgsverdi. Arbeid under utførelse knyttet til fastpriskontrakter med lang tilvirkningstid vurderes etter løpende avregnings metode inklusiv andel av fortjeneste (eventuelt uten fortjeneste).

Skatt

Skattekostnadene i resultatregnskapet omfatter periodens betalbare skatt og endring i utsatt skatt fratrukket eventuelt bokført utsatt skattefordel. Utsatt skatt er beregnet med 27 % på grunnlag av de midlertidige forskjeller som eksisterer mellom regnskapsmessige og skattemessige verdier, samt skattemessig underskudd til framføring ved utgangen av regnskapsåret.

Konsernregnskapet

Konsernregnskapet viser konsernets økonomiske resultat når konsernselskapene betraktes som en regnskapsmessig enhet.

<u>Følgende selskaper inngår i konsernet:</u>	<u>Pålydende aksjekapital</u>	<u>Eierandel</u>
Morselskap: NCB Holding AS	2 000 000	
Datterselskap: Oskar og Tormod Wike AS	531 300	91 %
Machine Partner AS	100 000	100 %
Service Partner Kopstad AS	100 000	100 %
Kopstad Næringspark AS	100 000	100 %



NCB Holding AS Konsern

Noter til årsregnskapet 2022

Konsolideringsprinsipper:

Ved konsolideringen av morselskapet med datterselskapene til et konsernregnskap, er morselskapets eierandel i datterselskapene erstattet med disse selskapers eiendeler og gjeld gruppert etter de samme prinsipper som i morselskapets regnskap.

Interne fordringer og gjeld mellom konsernselskapene er eliminert ved konsolideringen. Det samme gjelder salg og kjøp innen konsernet og andre interne resultatelementer.

Sammenlignbare tall:

Østlandske Industrieiendom AS og 50% av Solum Pukkverk AS ble solgt i 2022, og er derfor ute av konsernet. Salgene er av praktiske grunner tidfestet til 01.01.2022. Selskapene er med i tallene for 2021, disse er derfor ikke fullt sammenlignbare. Det samme gjelder for kontantstrømanalysen.

Tilknyttede selskaper:

Eierandelen i Handling Partner AS, Solum Pukkverk AS og Høgås Eiendom AS er innarbeidet etter egenkapitalmetoden. For øvrig henvises til note 4 i selskapsregnskapene.

Note 2 Lønnskostnader, antall ansatte, godtgjørelse, lån til ansatte m.v.

Lønnskostnader	2022	2021
Lønninger	44 045 460	46 869 988
Folketrygd	7 151 284	7 650 404
Pensjonskostnader	2 501 639	2 607 494
Andre lønnskostnader, herunder sosiale kostnader	1 992 848	1 917 708
Sum	55 691 231	59 045 594

Antall årsverk sysselsatt	75	83
---------------------------	----	----

Lån / ytelser til ledende personer	Rentesats	2022	2021
Daglig leder i morselskap			
Lønn		1 107 305	1 084 294
Annen godtgjørelse		301 072	173 919
Hele styret i morselskap			
Styrehonorar for konsernet		375 996	405 000
Styrets leder i morselskap			
Styrehonorar for konsernet		84 000	84 000
Revisor			
Kostnadsført revisjonshonorar, eks mva		428 375	342 200
Kostnadsført rådgivningshonorar, eks mva		147 950	163 200

Obligatorisk tjenestepensjon

Selskapet er pliktig til å ha tjenestepensjonsordning etter lov om obligatorisk tjenestepensjon og har tegnet slik pensjonsavtale i henhold til reglene.

Note 3 Skatt

Skattekostnad	2022	2021
Betalbar skatt på årets resultat	0	34 847
Avvik skatteavsetning tidligere år	0	0
Skatteeffekt på avgitt konsernbidrag	0	0
Endring i utsatt skatt	-5 171 183	1 638 157
Skattekostnad i resultatregnskapet	-5 171 183	1 673 004



NCB Holding AS Konsern

Noter til årsregnskapet 2022

Utsatt skatt i konsernet	2022	2021
Utsatt skatt/skattefordel, NCB Holding AS	60 142	-1 650
Utsatt skatt/skattefordel, Oskar og Tormod Wike AS	828 932	-3 405 098
Utsatt skatt/skattefordel, Solum Pukkverk AS	0	880 738
Utsatt skatt/skattefordel, Machine Partner AS	-2 794 949	-3 135 980
Utsatt skatt/skattefordel, Østlandske Industrieiendom AS	0	6 424
Utsatt skatt/skattefordel, Service Partner Kopstad AS	185 617	-16 131
Utsatt skatt/skattefordel, Kopstad Næringspark AS	-119 669	-452 251
Sum utsatt skatt/skattefordel i konsernet	-1 839 927	-6 123 948

Note 4 Varige driftsmidler og immaterielle eiendeler

	Goodwill	Driftsløsøre, inventar o.l	Bygg, tomt mv	Finansiell leasing	Totalt
Anskaffelseskost 1.1.	10 636 596	182 614 573	32 681 107	14 096 459	240 028 735
Avgang SP og ØI	0	-12 078 923	-7 337 098	-3 450 000	-22 866 021
Tilgang i året	0	73 197 619	39 474 999	1 475 700	114 148 318
Avgang kostpris	0	62 486 516	0	1 765 000	64 251 516
Akk. ord. avskr.	10 636 596	75 433 083	8 283 011	9 204 803	103 557 493
Bokført verdi 31.12.	0	117 892 593	63 873 095	4 602 356	186 368 044
Avskr. sats %	20 %	14-33%	0-10%	25-33%	
Årets ordn. avskrivn.	0	25 331 401	945 913	2 145 779	28 423 093
- Årets salgsgjavn	0	20 712 048	0	0	20 712 048
+ Årets tap	0	0	0	0	0
Netto resultatført	0	4 619 353	945 913	2 145 779	7 711 045
Rest merverdi v/oppkjøp	0	0	0	0	0

Varige driftsmidler avskrives over forventet økonomisk levetid. Avskrivningene er som hovedregel lineært over antatt økonomisk levetid.

Andel av goodwill skriver seg fra merverdier på oppkjøpstidspunkt av et datterselskap i 2012 med kr 8.273.716, og et datterselskap i 2013 med kr 2.362.880. Rest merverdi 31.12.2022 som vedrører oppkjøpet i 2012/2013 er kr 0. Merverdien var ferdig nedskrevet i 2017.

Note 5 Investering i datterselskap, tilknyttet selskap og deltagelse i felleskontrollert virksomhet

	Handling Partner AS	Solum Pukkverk AS	Høgås Eiendom aS	Sum
Anskaffelsestidspunkt	02.01.2016, 13.06.2017	11.12.2012	03.03.2022, 04.04.2022	
Forretningskontor	Holmestrand	Holmestrand	Tønsberg	
Eierandel / stemmerett i %	50 %	50 %	50 %	
Anskaffelseskost	550 000	257 500	5 000 000	5 807 500
Balanseført verdi	693 857	1 193 963	4 982 437	6 870 257
Selskapets egenkapital (100%)	1 387 713	2 387 926	9 954 804	
Selskapets resultat (100%)	166 719	-224 044	-35 126	

Note 6 Varelager

	2022	2021
Konsernets varebeholdning er vurdert til anskaffelses-/tilvirkningskost	7 625 592	10 529 837
Prosjektbeholdning (i hele 1000)	2022	2021
Anlegg under utførelse, minimumskost	118 036	310 044
Andel indirekte kostnader og fortjeneste	7 239	33 472
Verdi produksjon	123 275	343 516
Hittil inntektsført	-115 597	-334 975
Generell avsetning	-1 000	-1 000
Netto oppført i balansen	6 678	7 541



NCB Holding AS Konsern

Noter til årsregnskapet 2022

Note 7 Kundefordringer

Avsetning til forventet tap på fordringer	2022	2021
Regnskapsmessig avsetning til forventet tap på fordringer	250 000	200 000
Skattemessig avsetning etter sjablongregel	63 727	2 202 950
Fordringsreserve	-186 273	2 002 950

Kostnadsførte tap på fordringer	2022	2021
Årets utgiftsførte tap	218 075	82 068
Innkomet på tidl. avskr. fordringer	0	0
Endring tapsavsetning	50 000	0
Tap på krav i resultatregnskapet	268 075	82 068

Note 8 Bundet bankinnskudd

	2022	2021
Bundet bankinnskudd vedr. forskuddstrekk	1 997 456	2 144 309

Note 9 Aksjekapital og aksjonærinformasjon

Selskapets aksjonærer er:	Antall	Eierandel
Nils Christoffer Bruserud	20000	100 % daglig leder og styrets leder

Aksjekapital: 20 000 stk à 100 2 000 000
Alle aksjene gir samme rettigheter i selskapet

Nils Christoffer Bruserud eier direkte også 9 % av datterselskapet Oskar og Tormod Wike AS.

Note 10 Egenkapital

Majoritetens egenkapital	Aksjekapital	Overkurs	Fond for vurderingsforskjeller	Annen egenkapital	Sum
Pr 31.12.21	2 000 000	982 920	60 497	29 733 695	32 777 112
Solum Pukkverk AS fra datter til TS (EK-metoden)			1 048 485		1 048 485
Konsernets andel av årets resultat			-28 663	-1 854 889	-1 883 551
Ferdig prosjekt 807				1 164 000	1 164 000
Pr 31.12.22	2 000 000	982 920	1 080 320	29 042 806	33 106 046

Minoritetens egenkapital	Aksjekapital	Overkurs	Fond for vurderingsforskjeller	Annen egenkapital	Sum
Pr 31.12.21	0	0	0	1 985 526	1 985 526
Årets resultat				-1 352 040	-1 352 040
Pr 31.12.22	0	0	0	633 486	633 486

Konsernets egenkapital	2 000 000	982 920	1 080 320	29 676 292	33 739 531
-------------------------------	------------------	----------------	------------------	-------------------	-------------------



NCB Holding AS Konsern

Noter til årsregnskapet 2022

Note 11 Pantstillelser og garantier

Gjeld sikret ved pant	2022	2021
Gjeldsbrevlån	168 442 622	121 189 671
Kassekreditt	2 715 784	2 331 267
Sum	171 158 406	123 520 938

Gjelden er sikret med pant i de aktuelle selskapers kundefordringer, andre fordringer, varelager, prosjektbeholdning, aksjer, maskiner, inventar, tomt mv.

For morselskapets lån er det tatt pant i aksjer i Oskar og Tormod Wike AS og Solum Pukkverk AS.

	2022	2021
Garantiansvar	11 820 020	16 451 043
Kausjonsansvar	10 000 000	10 000 000
Avsetning til service og garantiforpliktelser	900 000	900 000



revisjon & rådgivning

Til generalforsamlingen i NCB Holding AS

Uavhengig revisors beretning for 2022

Konklusjon

Vi har revidert NCB Holding AS sitt årsregnskap som viser et overskudd for selskapsregnskapet på kr 15.805.516 og et underskudd for konsernregnskapet på kr -3.235.592. Årsregnskapet består av:

- selskapsregnskapet, som består av balanse per 31. desember 2022, resultatregnskap og kontantstrømoppstilling for regnskapsåret avsluttet per denne datoen og noter til årsregnskapet, herunder et sammendrag av viktige regnskapsprinsipper, og
- konsernregnskapet, som består av balanse per 31. desember 2022, resultatregnskap og kontantstrømoppstilling for regnskapsåret avsluttet per denne datoen og noter til årsregnskapet, herunder et sammendrag av viktige regnskapsprinsipper.

Etter vår mening

- oppfyller årsregnskapet gjeldende lovkrav,
- gir selskapsregnskapet et rettviseende bilde av selskapets finansielle stilling per 31. desember 2022 og av dets resultat og kontantstrømmer for regnskapsåret avsluttet per denne datoen i samsvar med regnskapslovens regler og god regnskapsskikk i Norge, og
- gir konsernregnskapet et rettviseende bilde av konsernets finansielle stilling per 31. desember 2022 og av dets resultater og kontantstrømmer for regnskapsåret avsluttet per denne datoen i samsvar med regnskapslovens regler og god regnskapsskikk i Norge.

Grunnlag for konklusjonen

Vi har gjennomført revisjonen i samsvar med de internasjonale revisjonsstandardene International Standards on Auditing (ISA-ene). Våre oppgaver og plikter i henhold til disse standardene er beskrevet nedenfor under Revisors oppgaver og plikter ved revisjonen av årsregnskapet. Vi er uavhengige av selskapet og konsernet slik det kreves i lov, forskrift og International Code of Ethics for Professional Accountants (inkludert internasjonale uavhengighetsstandarder) utstedt av the International Ethics Standards Board for Accountants (IESBA-reglene), og vi har overholdt våre øvrige etiske forpliktelser i samsvar med disse kravene. Innhentet revisjonsbevis er etter vår vurdering tilstrekkelig og hensiktsmessig som grunnlag for vår konklusjon.

Øvrig informasjon

Styret og daglig leder (ledelsen) er ansvarlige for informasjonen i årsberetningen og annen øvrig informasjon som er publisert sammen med årsregnskapet. Vår konklusjon om årsregnskapet ovenfor dekker verken informasjonen i årsberetningen eller annen øvrig informasjon.

I forbindelse med revisjonen av årsregnskapet er det vår oppgave å lese årsberetningen og annen øvrig informasjon. Formålet er å vurdere hvorvidt det foreligger vesentlig inkonsistens mellom

Side 1 av 2

HLO revisjon & rådgivning AS

Kirkegata 10 | NO-3211 Sandefjord | Telefon: +47 33 42 68 00

Bank: 6272.05.00561 | Foretaksregisteret: NO 989 027 654 MVA | hlo@hlo.no | www.hlo.no



Medlem av Den norske Revisorforening



revisjon & rådgivning

årsberetningen, annen øvrig informasjon og årsregnskapet og den kunnskap vi har opparbeidet oss under revisjonen av årsregnskapet, eller hvorvidt informasjon i årsberetningen og annen øvrig informasjon ellers fremstår som vesentlig feil. Vi har plikt til å rapportere dersom årsberetningen eller annen øvrig informasjon fremstår som vesentlig feil.

Vi har ingenting å rapportere i så henseende.

Basert på kunnskapen vi har opparbeidet oss i revisjonen, mener vi at årsberetningen

- er konsistent med årsregnskapet og
- inneholder de opplysninger som skal gis i henhold til gjeldende lovkrav.

Vår uttalelse om årsberetningen gjelder tilsvarende for redegjørelse om samfunnsansvar.

Ledelsens ansvar for årsregnskapet

Ledelsen er ansvarlig for å utarbeide årsregnskapet og for at det gir et rettviseende bilde i samsvar med regnskapslovens regler og god regnskapsskikk i Norge. Ledelsen er også ansvarlig for slik intern kontroll som den finner nødvendig for å kunne utarbeide et årsregnskap som ikke inneholder vesentlig feilinformasjon, verken som følge av misligheter eller utilsiktede feil.

Ved utarbeidelsen av årsregnskapet må ledelsen ta standpunkt til selskapets og konsernets evne til fortsatt drift og opplyse om forhold av betydning for fortsatt drift. Forutsetningen om fortsatt drift skal legges til grunn for årsregnskapet så lenge det ikke er sannsynlig at virksomheten vil bli avviklet.

Revisors oppgaver og plikter ved revisjonen av årsregnskapet

Vårt mål er å oppnå betryggende sikkerhet for at årsregnskapet som helhet ikke inneholder vesentlig feilinformasjon, verken som følge av misligheter eller utilsiktede feil, og å avgi en revisjonsberetning som inneholder vår konklusjon. Betryggende sikkerhet er en høy grad av sikkerhet, men ingen garanti for at en revisjon utført i samsvar med ISA-ene, alltid vil avdekke vesentlig feilinformasjon som eksisterer. Feilinformasjon kan oppstå som følge av misligheter eller utilsiktet feil. Feilinformasjon blir vurdert som vesentlig dersom den enkeltvis eller samlet med rimelighet kan forventes å påvirke økonomiske beslutninger som brukerne foretar basert på årsregnskapet for NCB Holding AS.

For videre beskrivelse av revisors oppgaver og plikter vises det til:
<https://revisorforeningen.no/revisjonsberetninger>

Sandefjord, 13.04.2023
HLO revisjon & rådgivning AS


Yngvar Hjem
statsautorisert revisor