



ÅRSREGNSKAPET FOR REGNSKAPSÅRET 2020 - GENERELL INFORMASJON

Enheten

Organisasjonsnummer:	988 815 829
Organisasjonsform:	Aksjeselskap
Foretaksnavn:	NESSET BYGG OG ANLEGG AS
Forretningsadresse:	Eidsvåg 6460 EIDSVÅG I ROMSDAL

Regnskapsår

Årsregnskapets periode:	01.01.2020 - 31.12.2020
-------------------------	-------------------------

Konsern

Morselskap i konsern:	Ja
Konsernregnskap lagt ved:	Nei

Regnskapsregler

Regler for små foretak benyttet:	Ja
Benyttet ved utarbeidelsen av årsregnskapet til selskapet:	Regnskapslovens alminnelige regler

Årsregnskapet fastsatt av kompetent organ

Bekreftet av representant for selskapet:	Rune Nesset
Dato for fastsettelse av årsregnskapet:	31.08.2021

Grunnlag for avgivelse

År 2020: Årsregnskapet er elektronisk innlevert
År 2019: Tall er hentet fra elektronisk innlevert årsregnskap fra 2020

Det er ikke krav til at årsregnskapet m.v. som sendes til Regnskapsregisteret er undertegnet. Kontrollen på at dette er utført ligger hos revisor/enhetens øverste organ. Sikkerheten ivaretas ved at innsender har rolle/rettighet for innsending av årsregnskapet via Altinn, og ved at det bekreftes at årsregnskapet er fastsatt av kompetent organ.

Brønnøysundregistrene, 22.09.2022



Resultatregnskap

Beløp i: NOK	Note	2020	2019
RESULTATREGNSKAP			
Inntekter			
Salgsinntekt			410 525
Annen driftsinntekt		1 322 721	923 246
Sum inntekter		1 322 721	1 333 771
Kostnader			
Endring i beholdning av varer under tilvirkning og ferdig tilvirkede varer			383 383
Avskrivning på driftsmidler og immaterielle eiendeler	5	191 800	191 800
Annen driftskostnad	4	396 793	269 724
Sum kostnader		588 593	844 907
Driftsresultat		734 128	488 864
Finansinntekter og finanskostnader			
Annen renteinntekt		734	1 532
Sum finansinntekter		734	1 532
Annen rentekostnad		768 786	550 097
Sum finanskostnader		768 786	550 097
Netto finans		-768 053	-548 565
Ordinært resultat før skattekostnad		-33 924	-59 701
Skattekostnad på ordinært resultat	9, 10	-7 548	-13 134
Ordinært resultat etter skattekostnad		-26 376	-46 567
Årsresultat		-26 376	-46 567
Overføringer og disponeringer			
Udekket tap			-46 568
Annen egenkapital		-26 376	
Sum overføringer og disponeringer		-26 376	-46 568



Balanse

Beløp i: NOK	Note	2020	2019
BALANSE - EIENDELER			
Anleggsmidler			
Immaterielle eiendeler			
Utsatt skattefordel		35 651	28 103
Sum immaterielle eiendeler		35 651	28 103
Varige driftsmidler			
Tomter, bygninger og annen fast eiendom	5	16 332 296	19 843 724
Sum varige driftsmidler		16 332 296	19 843 724
Finansielle anleggsmidler			
Investering i datterselskap	6	1 864 650	1 864 650
Investeringer i aksjer og andeler	7, 8	357 844	357 844
Sum finansielle anleggsmidler		2 222 494	2 222 494
Sum anleggsmidler		18 590 441	22 094 321
Omløpsmidler			
Varer			
Varer		550 151	550 151
Sum varer		550 151	550 151
Fordringer			
Kundefordringer		3 000 000	
Andre fordringer			10 023
Sum fordringer		3 000 000	10 023
Bankinnskudd, kontanter og lignende			
Bankinnskudd, kontanter og lignende	11	820 494	195 586
Sum bankinnskudd, kontanter og lignende		820 494	195 586
Sum omløpsmidler		4 370 645	755 760
SUM EIENDELER		22 961 085	22 850 081



Balanse

Beløp i: NOK	Note	2020	2019
BALANSE - EGENKAPITAL OG GJELD			
Egenkapital			
Innskutt egenkapital			
Aksjekapital (100 aksjer à kr 2 000,00)	12, 13	200 000	200 000
Overkurs	13	1 764 650	1 764 650
Sum innskutt egenkapital		1 964 650	1 964 650
Opptjent egenkapital			
Annen egenkapital	13	5 209 213	5 235 589
Sum opptjent egenkapital		5 209 213	5 235 589
Sum egenkapital	13	7 173 863	7 200 239
Gjeld			
Langsiktig gjeld			
Annen langsiktig gjeld			
Langsiktig konserngjeld		12 678	1 910
Øvrig langsiktig gjeld	14	13 927 443	14 095 548
Sum annen langsiktig gjeld	14	13 940 121	14 097 458
Sum langsiktig gjeld	14	13 940 121	14 097 458
Kortsiktig gjeld			
Leverandørgjeld		11 018	6 616
Skyldige offentlige avgifter		13 404	18 964
Kortsiktig konserngjeld	15	1 500 000	1 500 000
Annen kortsiktig gjeld		322 680	26 803
Sum kortsiktig gjeld		1 847 102	1 552 383
Sum gjeld		15 787 222	15 649 841
SUM EGENKAPITAL OG GJELD		22 961 085	22 850 080



Brønnøysundregistrene

ÅRSREGNSKAP FOR REGNSKAPSÅRET 2020 - GENERELL INFORMASJON

Journalnummer: 2021 750665

Enheten

Organisasjonsnummer: 988 815 829
Organisasjonsform: Aksjeselskap
Foretaksnavn: NESSET BYGG OG ANLEGG AS
Forretningsadresse: Eidsvåg
6460 EIDSVÅG I ROMSDAL

Regnskapsår

Årsregnskapets periode: 01.01.2020 - 31.12.2020

Konsern

Morselskap i konsern: Ja
Konsernregnskap lagt ved: Nei

Regnskapsregler

Regler for små foretak benyttet: Ja
Benyttet ved utarbeidelsen av
årsregnskapet til selskapet: Regnskapslovens alminnelige regler

Årsregnskapet fastsatt av kompetent organ

Bekreftet av representant for selskapet: Rune Nesset
Dato for fastsettelse av årsregnskapet: 31.08.2021

Revisjon

Årsregnskapet er utarbeidet av ekstern
autorisert regnskapsfører: Ja
Ekstern autorisert regnskapsfører har i
løpet av regnskapsåret bistått ved den
løpende regnskapsføringen eller utført
andre tjenester for selskapet enn å
utarbeide årsregnskapet: Ja

Grunnlag for avgivelse

År 2020: Årsregnskap er elektronisk innlevert.
År 2019: Tall er hentet fra elektronisk innlevert årsregnskap fra 2020.

Det er ikke krav til at årsregnskapet m.v. som sendes til Regnskapsregisteret er undertegnet. Kontrollen på at dette er utført ligger hos revisor/enhetens øverste organ. Sikkerheten ivaretas ved at innsender har rolle/rettighet for innsending av årsregnskapet via Altinn, og ved at det bekreftes at årsregnskapet er fastsatt av kompetent organ.

Brønnøysundregistrene, 29.09.2021

Brønnøysundregistrene
Postadresse: Postboks 900, 8910 Brønnøysund
Telefon: 75 00 75 00
E-post: firmapost@brreg.no Internett: www.brreg.no
Organisasjonsnummer: 974 760 673



Organisasjonsnr: 988 815 829
NESSET BYGG OG ANLEGG AS

RESULTATREGNSKAP

Beløp i: NOK	Note	2020	2019
RESULTATREGNSKAP			
Inntekter			
Salgsinntekt			410 525
Annen driftsinntekt		1 322 721	923 246
Sum inntekter		1 322 721	1 333 771
Kostnader			
Endring i beholdning av varer under tilvirkning og ferdig tilvirkede varer			383 383
Avskrivning på driftsmidler og immaterielle eiendeler	5	191 800	191 800
Annen driftskostnad	4	396 793	269 724
Sum kostnader		588 593	844 907
Driftsresultat		734 128	488 864
Finansinntekter og finanskostnader			
Annen renteinntekt		734	1 532
Sum finansinntekter		734	1 532
Annen rentekostnad		768 786	550 097
Sum finanskostnader		768 786	550 097
Netto finans		-768 053	-548 565
Ordinært resultat før skattekostnad			
Skattekostnad på ordinært resultat	9, 10	-7 548	-13 134
Ordinært resultat etter skattekostnad		-26 376	-46 567
Årsresultat		-26 376	-46 567
Overføringer og disponeringer			
Udekket tap			-46 568
Annen egenkapital		-26 376	
Sum overføringer og disponeringer		-26 376	-46 568



Organisasjonsnr: 988 815 829
NESSET BYGG OG ANLEGG AS

BALANSE

Beløp i: NOK	Note	2020	2019
--------------	------	------	------

BALANSE - EIENDELER

Anleggsmidler

Immaterielle eiendeler

Utsatt skattefordel		35 651	28 103
Sum immaterielle eiendeler		35 651	28 103

Varige driftsmidler

Tomter, bygninger og annen fast eiendom	5	16 332 296	19 843 724
Sum varige driftsmidler		16 332 296	19 843 724

Finansielle anleggsmidler

Investering i datterselskap	6	1 864 650	1 864 650
Investeringer i aksjer og andeler	7, 8	357 844	357 844
Sum finansielle anleggsmidler		2 222 494	2 222 494

Sum anleggsmidler		18 590 441	22 094 321
--------------------------	--	-------------------	-------------------

Omløpsmidler

Varer

Varer		550 151	550 151
Sum varer		550 151	550 151

Fordringer

Kundefordringer		3 000 000	
Andre fordringer			10 023
Sum fordringer		3 000 000	10 023

Bankinnskudd, kontanter og lignende

Bankinnskudd, kontanter og lignende	11	820 494	195 586
Sum bankinnskudd, kontanter og lignende		820 494	195 586

Sum omløpsmidler		4 370 645	755 760
-------------------------	--	------------------	----------------

SUM EIENDELER		22 961 085	22 850 081
----------------------	--	-------------------	-------------------

BALANSE - EGENKAPITAL OG GJELD

Egenkapital

Innskutt egenkapital

Aksjekapital (100 aksjer à kr 2 000,00)	12, 13	200 000	200 000
-----------------------------------------	--------	---------	---------



Overkurs	13	1 764 650	1 764 650
Sum innskutt egenkapital		1 964 650	1 964 650
Opptjent egenkapital			
Annen egenkapital	13	5 209 213	5 235 589
Sum opptjent egenkapital		5 209 213	5 235 589
Sum egenkapital	13	7 173 863	7 200 239
Gjeld			
Langsiktig gjeld			
Annen langsiktig gjeld			
Langsiktig konserngjeld		12 678	1 910
Øvrig langsiktig gjeld	14	13 927 443	14 095 548
Sum annen langsiktig gjeld	14	13 940 121	14 097 458
Sum langsiktig gjeld	14	13 940 121	14 097 458
Kortsiktig gjeld			
Leverandørgjeld		11 018	6 616
Skyldige offentlige avgifter		13 404	18 964
Kortsiktig konserngjeld	15	1 500 000	1 500 000
Annen kortsiktig gjeld		322 680	26 803
Sum kortsiktig gjeld		1 847 102	1 552 383
Sum gjeld		15 787 222	15 649 841
SUM EGENKAPITAL OG GJELD		22 961 085	22 850 080



Organisasjonsnr: 988 815 829
NESSET BYGG OG ANLEGG AS

NOTEOPPLYSNINGER - SELSKAP - alle poster oppgitt i hele tall

Note

Regnskapsprinsipper
Se filvedlegg.

Note
Er det usikkerhet om fortsatt drift?: Nei

Note
12

Antall aksjer og aksjeeiere

<u>Aksjeklasse</u>	<u>Ant. aksjer</u>	<u>Pålydende</u>	<u>Bokført verdi</u>
Ordinære aksjer	100.00	2000.00	200000.00
<u>Aksjeeiere - fritekst</u>	<u>Antall</u>	<u>Eierandel</u>	<u>Aksjeklasse</u>
Nesset, Rune	27.00	27.00%	Ordinære aksjer
Frisvoll, Bjørn	20.00	20.00%	Ordinære aksjer
Nesset, Kjell Jostein	19.00	19.00%	Ordinære aksjer
Nesset, Gro Elin	17.00	17.00%	Ordinære aksjer
J.E. Gjøen Holding AS	10.00	10.00%	Ordinære aksjer
Bolsø, Tomas	7.00	7.00%	Ordinære aksjer
<u>Sum</u>	<u>Sum antall</u>	<u>Sum eierandel</u>	
	100.00	100.00%	

Note
2

Ytelser til ledende personer
Er det gitt ytelser til ledende person: Nei

Ytelser til daglig leder

<u>Ytelser</u>	<u>Lønn</u>	<u>Pensj.forpl.</u>	<u>Andre godtgj.</u>
----------------	-------------	---------------------	----------------------

Note
2



Ytelser til andre ledende personer

Note

4

Ytelser til revisjon

<u>Revisjon</u>	<u>Årets</u>	<u>Fjorårets</u>
	31050.00	
<u>Sum godtgjørelse til revisor</u>	<u>Årets</u>	<u>Fjorårets</u>
	31050.00	

Note

Antall årsverk i regnskapsåret

Virksomheten har hatt følgende antall årsverk:

0.00

Note

1

Obligatorisk tjenestepensjon

Er virksomheten pliktig til å ha tjenestepensjonsordning etter lov:

Nei

Oppfyller pensjonsordning lovkravene: Ja

Note

3

Lån og sikkerhetsstillelse til ledende personer og aksjeeiere

Er det gitt lån eller sikkerhetsstillelse til ledende personer: Nei

Note

Konsern, tilknyttet selskap og datterselskap

Tilknyttet selskap/datterselskap

<u>Navn og adresse</u>	<u>Eierandel</u>	<u>Stemmeandel</u>	<u>Egenkapital</u>	<u>Resultat</u>
Neset Bygg AS orgnr. 956833876	100.00%	100.00%		
Eirawater AS Eidsøra Betong AS	31.25%			

Konsernregnskapet inngår i konsolideringen til morselskap: Nei

Datterselskap er utelatt fra konsolideringen: Nei



Årsregnskap for 2020

**NESSET BYGG OG ANLEGG AS
6460 EIDSVÅG**

Innhold

Resultatregnskap

Balanse

Noter

Revisjonsberetning

Utarbeidet av:

Sundal Økonomitjenester AS

Auragata 3

6600 SUNNDALSØRA

Org.nr. 923624325

Utarbeidet med:
Total Årsoppgjør



Resultatregnskap for 2020 NESSET BYGG OG ANLEGG AS

	Note	2020	2019
Salgsinntekt		0	410 525
Annen driftsinntekt		1 322 721	923 246
Sum driftsinntekter		1 322 721	1 333 771
Beh. endring varer under tilvirkning/ferdig tilvirket		0	(383 383)
Avskrivning på driftsmidler og immaterielle eiendeler	5	(191 800)	(191 800)
Annen driftskostnad	4	(396 793)	(269 724)
Sum driftskostnader		(588 593)	(844 907)
Driftsresultat		734 128	488 864
Annen renteinntekt		734	1 532
Sum finansinntekter		734	1 532
Annen rentekostnad		(768 786)	(550 097)
Sum finanskostnader		(768 786)	(550 097)
Netto finans		(768 053)	(548 565)
Ordinært resultat før skattekostnad		(33 924)	(59 701)
Skattekostnad på ordinært resultat	9, 10	7 548	13 134
Ordinært resultat		(26 376)	(46 567)
Årsresultat		(26 376)	(46 567)
Overføringer			
Udekket tap		0	(46 568)
Annen egenkapital		(26 376)	0
Sum		(26 376)	(46 568)



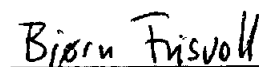
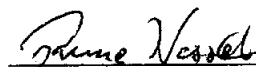
Balanse pr. 31. desember 2020
NESSET BYGG OG ANLEGG AS

	Note	2020	2019
EIENDELER			
Anleggsmidler			
Immaterielle eiendeler			
Utsatt skattefordel		35 651	28 103
Sum immaterielle eiendeler		35 651	28 103
Varige driftsmidler			
Tomter, bygninger og annen fast eiendom	5	16 332 296	19 843 724
Sum varige driftsmidler		16 332 296	19 843 724
Finansielle anleggsmidler			
Investering i datterselskap	6	1 864 650	1 864 650
Investeringer i aksjer og andeler	7, 8	357 844	357 844
Sum finansielle anleggsmidler		2 222 494	2 222 494
Sum anleggsmidler		18 590 441	22 094 321
Omløpsmidler			
Varer			
Varer		550 151	550 151
Sum varer		550 151	550 151
Fordringer			
Kundefordringer		3 000 000	0
Andre fordringer		0	10 023
Sum fordringer		3 000 000	10 023
Bankinnskudd, kontanter og lignende	11	820 494	195 586
Sum bankinnskudd, kontanter og lignende		820 494	195 586
Sum omløpsmidler		4 370 645	755 760
Sum eiendeler		22 961 085	22 850 081

**Balanse pr. 31. desember 2020**
NESSET BYGG OG ANLEGG AS

	Note	2020	2019
EGENKAPITAL OG GJELD			
Egenkapital			
Innskutt egenkapital			
Aksjekapital (100 aksjer à kr 2 000,00)	12, 13	200 000	200 000
Overkurs	13	1 764 650	1 764 650
Sum innskutt egenkapital		1 964 650	1 964 650
Opptjent egenkapital			
Annen egenkapital	13	5 209 213	5 235 589
Sum opptjent egenkapital		5 209 213	5 235 589
Sum egenkapital	13	7 173 863	7 200 239
Gjeld			
Utsatt skatt	10	0	0
Sum avsetning for forpliktelser		0	0
Annen langsiktig gjeld			
Langsiktig konserngjeld		12 678	1 910
Øvrig langsiktig gjeld	14	13 927 443	14 095 548
Sum annen langsiktig gjeld	14	13 940 121	14 097 458
Sum langsiktig gjeld	14	13 940 121	14 097 458
Kortsiktig gjeld			
Leverandørgjeld		11 018	6 616
Skyldige offentlige avgifter		13 404	18 964
Kortsiktig konserngjeld	15	1 500 000	1 500 000
Annen kortsiktig gjeld		322 680	26 803
Sum kortsiktig gjeld		1 847 102	1 552 383
Sum gjeld		15 787 222	15 649 841
Sum egenkapital og gjeld		22 961 085	22 850 080

Eidsvåg 31.08.2021


Bjørn Frisvoll
Styrets leder
Rune Nesset
Styremedlem / Daglig leder
Tomas Bolsø
Styremedlem



Noter 2020

NESSET BYGG OG ANLEGG AS

Regnskapsprinsipper

Årsregnskapet er satt opp i samsvar med regnskapsloven og god regnskapsskikk for små foretak.

Salgsinntekter

Inntektsføring ved salg av varer skjer på leveringstidspunktet. Tjenester inntektsføres etter hvert som de leveres.

Klassifisering og vurdering av balanseposter

Omløpsmidler og kortsiktig gjeld omfatter poster som knytter seg til varekretsløpet. For andre poster enn kundefordringer omfattes poster som forfaller til betaling innen ett år etter transaksjonsdagen. Anleggsmidler er eiendeler bestemt til varig eie og bruk. Langsiktig gjeld er gjeld som forfaller senere enn ett år etter transaksjonsdagen.

Omløpsmidler vurderes til laveste av anskaffelseskost og virkelig verdi. Kortsiktig gjeld balanseføres til nominelt beløp på etableringstidspunktet.

Anleggsmidler vurderes til anskaffelseskost. Varige anleggsmidler avskrives etter en fornuftig avskrivningsplan. Anleggsmidlene nedskrives til virkelig verdi ved verdifall som ikke forventes å være forbigående. Langsiktig gjeld med unntak av andre avsetninger balanseføres til nominelt beløp på etableringstidspunktet.

Fordringer

Kundefordringer og andre fordringer er oppført i balansen til pålydende etter fradrag for avsetning til forventet tap. Avsetning til tap gjøres på grunnlag av individuelle vurderinger av de enkelte fordringene. I tillegg gjøres det for øvrige kundefordringer en uspesifisert avsetning for å dekke antatt tap.

Varebeholdninger

Lager av innkjøpte varer er verdsatt til laveste av anskaffelseskost etter FIFO- prinsippet og virkelig verdi. Egentilvirkede ferdigvarer og varer under tilvirkning er vurdert til variabel tilvirkningskost. Det foretas nedskrivning for påregnelig ukurans.

Varige driftsmidler

Varige driftsmidler balanseføres og avskrives over driftsmidlenes levetid dersom de har antatt levetid over 3 år og har en kostpris som overstiger kr 15.000. Direkte vedlikehold av driftsmidler kostnadsføres løpende under driftskostnader, mens påkostninger eller forbedringer tillegges driftsmidlets kostpris og avskrives i takt med driftsmidlet.

Forøvrig er følgende regnskapsprinsipper anvendt:

FIFO-metoden for tilordning av anskaffelseskost for ombyttbare finansielle eiendeler, laveste verdis prinsipp for markedsbaserte finansielle omløpsmidler, forsikret pensjonsforpliktelse er ikke balanseført - kostnaden er lik premien, pensjonsforpliktelser knyttet til AFP-ordningen er ikke balanseført, leieavtaler er ikke balanseført, langsiktige tilvirkningskontrakter er inntektsført etter fullført kontrakt metoden, pengeposter i utenlandsk valuta er verdsatt til kursen ved regnskapsårets slutt og kostmetoden er benyttet for investeringer i datterselskap/tilknyttet selskap. Egne utgifter til forskning og utvikling og til utvikling av rettigheter er kostnadsført.

Utbytte er inntektsført samme år som det er avsatt i datterselskap/tilknyttet selskap, dersom det er sannsynlig at beløpet vil mottas. Ved utbytte som overstiger andel av tilbakeholdt resultat etter kjøpet representerer den overskytende del tilbakebetaling av investert kapital, og er fratrukket investeringens verdi i balansen.

Skatt

Skattekostnaden i resultatregnskapet omfatter både periodens betalbare skatt og endring i utsatt skatt. Utsatt skatt er beregnet med 22% på grunnlag av de midlertidige forskjeller som eksisterer mellom regnskapsmessige og skattemessige verdier, samt skattemessig underskudd til fremføring ved utgangen av regnskapsåret. Skatteøkende og skattereduserende midlertidige forskjeller som reverserer eller kan reversere i samme periode er utlignet og skattevirkningen er beregnet på nettogrunnlaget.

Selskapet har ikke endret regnskapsprinsipp fra 2019 til 2020.



Note 1 - Obligatorisk tjenestepensjon

Virksomheten er ikke pliktig til å ha tjenestepensjonsordning etter lov om obligatorisk tjenestepensjon.

Note 2 - Ytelser til ledende personer

Det er ikke gitt ytelser til ledende personer.

Note 3 - Lån og sikkerhetsstillelse til ledende personer

Det er ikke gitt lån eller sikkerhetsstillelse til ledende personer.

Note 4 - Revisjon

	2020	2019
Revisjon	31 050	20 125
Andre tjenester	0	0
Sum godtgjørelse til revisor	31 050	20 125

Note 5 - Spesifikasjon av varige driftsmidler

	Tomter	Bygninger og annen fast eiendom	Sum
Anskaffelseskost 01.01.2020	1 600 742	19 377 294	20 978 036
Tilgang i året	0	2 790 670	2 790 670
Avgang i året	0	(6 110 298)	(6 110 298)
Anskaffelseskost 31.12.2020	1 600 742	16 057 666	17 658 408
Akk. av- og nedskr. 01.01.2020		(1 134 312)	(1 134 312)
Akkumulerte avskr. 31.12.2020		(1 326 112)	(1 326 112)
Balansført verdi pr. 31.12.2020	1 600 742	14 731 554	16 332 296
Årets avskrivninger		(191 800)	(191 800)
Økonomisk levetid		0 - 25 år	
Avskrivningsplan: Lineær og Saldo		0 - 5 %	

Note 6 - Investering i Datterselskap

Foretaksnavn	Foretakssted	Eierandel/ stemmeandel	Selskapets egenkapital 31. desember 2020	Selskapets resultat for 2020
Nesset Bygg AS	Molde	100 %	8 518 898	1 207 252

Selskapet bruker unntaksbestemmelser for små foretak og utarbeider ikke konsernregnskap.

Note 7 - Investeringer i aksjer og andeler

Gjelder aksjer i Eirawater AS. Aksjene i Eirawater AS med kostpris kr 125 000,- er i 2014 nedskrevet til virkelig verdi kr 7 844,-, da verdifallet antas å ikke være av forbigående art.

Ligningsverdi kr 0,-.



Note 8 - Aksjer i tilknyttet selskap

Gjelder aksjer i Eidsøra Betong AS. Eier 31,25% av aksjene, ligningsverdi kr 0,-
Resultat 2020 kr 103 000
Egenkapital 2020 kr 278 000
Verdien av aksjene er avhengig av fremtidig inntjening.

Note 9 - Skatt

	2020	2019
Ordinært resultat før skattekostnad	(33 924)	(59 702)
+/- Permanente forskjeller	(385)	12 884
+/- Årets endring i midlertidige forskjeller	(299 437)	0
Årets skattegrunnlag	(333 746)	(46 818)
+/- Endring i utsatt skatt	(7 548)	(13 134)
Skattekostnad i resultatregnskapet	(7 548)	(13 134)
Betalbar skatt i balansen	0	0

Note 10 - Midl. forskjeller - Utsatt skatt/skattefordel

Utsatt skatt/utsatt skattefordel i balansen avsettes på grunnlag av forskjeller mellom regnskapsmessige og skattemessige verdier i henhold til norsk regnskapsstandard for skatt. Midlertidige skatteøkende og skattereduserende forskjeller som kan utlignes er nettoført.

Midlertidige forskjeller knyttet til:	01.01.2020	31.12.2020	Endring
Anleggsmidler	(80 927)	(101 719)	20 792
Gevinst- og tapskonto	0	320 229	(320 229)
Skattemessig fremførbart underskudd	(46 818)	(380 564)	333 746
Sum midlertidige forskjeller	(127 745)	(162 054)	34 309
Utsatt skattefordel 31.12.20. basert på 22%	(28 104)	(35 652)	7 548

Note 11 - Bankinnskudd

Posten inneholder kun frie midler.

Note 12 - Aksjekapital og aksjonærer

Aksjeklasse	Antall aksjer	Pålydende	Bokført verdi
Ordinære aksjer	100	2 000,00	200 000,00
Sum	100		200 000,00

Aksjeeier	Antall aksjer	Eierandel	Aksjeklasse
Nesset, Rune	27	27,00%	Ordinære aksjer
Frisvoll, Bjørn	20	20,00%	Ordinære aksjer
Nesset, Kjell Jostein	19	19,00%	Ordinære aksjer
Nesset, Gro Elin	17	17,00%	Ordinære aksjer
J.E. Gjæren Holding AS	10	10,00%	Ordinære aksjer
Bolsø, Tomas	7	7,00%	Ordinære aksjer
Totalt antall aksjer	100	100,00%	



Note 13 - Egenkapital

	Aksjekapital	Overkurs	Annen EK	Sum
Egenkapital 01.01.2020	200 000	1 764 650	5 235 589	7 200 239
Årets resultat			(26 376)	(26 376)
Egenkapital 31.12.2020	200 000	1 764 650	5 209 213	7 173 863

Note 14 - Pantstillelser og garantier

Spesifikasjon	2020	2019
Obligasjonslån		
Gjeld til kredittinstitusjoner	13 927 443	14 095 548
Øvrig langsiktig gjeld (inkl. finansiell leasing)		
Sum	13 927 443	14 095 548
Balanseført verdi av eiendeler pantsatt for egen gjeld	16 332 996	19 843 724
Selskapets varer er stilt som sikkerhet for annet selskap i konsernet, begrenset oppad til		
Sum		

Note 15 - Kortsiktig konserngjeld

Type	2020	2019
Gjelder gjeld til datterselskap Nettet Bygg AS	1 500 000	1 500 000



BUGGE

REVISJONSKONTOR

Til generalforsamlingen i Nettet Bygg & Anlegg AS

Uavhengig revisors beretning Uttalelse om revisjonen av årsregnskapet

Konklusjon

Vi har revidert Nettet Bygg & Anlegg AS sitt årsregnskap som viser et underskudd på NOK 26 376. Årsregnskapet består av balanse per 31. desember 2020, resultatregnskap for regnskapsåret avsluttet per denne datoen og noter til årsregnskapet, herunder et sammendrag av viktige regnskapsprinsipper.

Etter vår mening er det med følgende årsregnskapet avgitt i samsvar med lov og forskrifter og gir et rettviseende bilde av selskapets finansielle stilling per 31. desember 2020, og av dets resultater for regnskapsåret avsluttet per denne datoen i samsvar med regnskapslovens regler og god regnskapsskikk i Norge.

Grunnlag for konklusjonen

Vi har gjennomført revisjonen i samsvar med lov, forskrift og god revisjonsskikk i Norge, herunder de internasjonale revisjonsstandardene (ISA-ene). Våre oppgaver og plikter i henhold til disse standardene er beskrevet i Revisors oppgaver og plikter ved revisjon av årsregnskapet. Vi er uavhengige av selskapet slik det kreves i lov og forskrift, og har overholdt våre øvrige etiske forpliktelser i samsvar med disse kravene. Etter vår oppfatning er innhentet revisjonsbevis tilstrekkelig og hensiktsmessig som grunnlag for vår konklusjon.

Styret og daglig leders ansvar for årsregnskapet

Styret og daglig leder (ledelsen) er ansvarlig for å utarbeide årsregnskapet i samsvar med lov og forskrifter, herunder for at det gir et rettviseende bilde i samsvar med regnskapslovens regler og god regnskapsskikk i Norge. Ledelsen er også ansvarlig for slik intern kontroll som den finner nødvendig for å kunne utarbeide et årsregnskap som ikke inneholder vesentlig feilinformasjon, verken som følge av misligheter eller utilsiktede feil.

Ved utarbeidelsen av årsregnskapet må ledelsen ta standpunkt til selskapets evne til fortsatt drift og opplyse om forhold av betydning for fortsatt drift. Forutsetningen om fortsatt drift skal legges til grunn for årsregnskapet så lenge det ikke er sannsynlig at virksomheten vil bli avviklet.

Side 1 av 2

Bugge Revisjonskontor AS, Fannestrandveien 83, 6416 Molde - Telefon: 71 20 39 40 - Mail: bugge@revisjonskontor.no
Medlem av DNR - Revisorregisteret/Foretaksregisteret: NO 930 344 281 MVA - Autorisert regnskapsførerselskap



BUGGE

REVISJONSKONTOR

Revisors oppgaver og plikter ved revisjonen av årsregnskapet

Vårt mål er å oppnå betryggende sikkerhet for at årsregnskapet som helhet ikke inneholder vesentlig feilinformasjon, verken som følge av misligheter eller utilsiktede feil, og å avgi en revisjonsberetning som inneholder vår konklusjon. Betryggende sikkerhet er en høy grad av sikkerhet, men ingen garanti for at en revisjon utført i samsvar med lov, forskrift og god revisjonsskikk i Norge, herunder ISA-ene, alltid vil avdekke vesentlig feilinformasjon som eksisterer. Feilinformasjon kan oppstå som følge av misligheter eller utilsiktede feil. Feilinformasjon blir vurdert som vesentlig dersom den enkeltvis eller samlet med rimelighet kan forventes å påvirke økonomiske beslutninger som brukerne foretar basert på årsregnskapet.


For videre beskrivelse av revisors oppgaver og plikter vises det til <https://revisorforeningen.no/revisjonsberetninger>.

Uttalelse om andre lovmessige krav

Konklusjon om registrering og dokumentasjon

Basert på vår revisjon av årsregnskapet som beskrevet ovenfor, og kontrollhandlinger vi har funnet nødvendig i henhold til internasjonal standard for attestasjonsoppdrag (ISAE) 3000 «Attestasjonsoppdrag som ikke er revisjon eller forenklet revisorkontroll av historisk finansiell informasjon», mener vi at ledelsen har oppfylt sin plikt til å sørge for ordentlig og oversiktlig registrering og dokumentasjon av selskapets regnskapsopplysninger i samsvar med lov og god bokføringsskikk i Norge.

Molde, den 31. august 2021


Linn M. Bugge Varhaugvik
Statsautorisert revisor



Noter 2020

NESSET BYGG OG ANLEGG AS

Regnskapsprinsipper

Årsregnskapet er satt opp i samsvar med regnskapsloven og god regnskapsskikk for små foretak.

Salgsinntekter

Inntektsføring ved salg av varer skjer på leveringstidspunktet. Tjenester inntektsføres etter hvert som de leveres.

Klassifisering og vurdering av balanseposter

Omløpsmidler og kortsiktig gjeld omfatter poster som knytter seg til varekretsløpet. For andre poster enn kundefordringer omfattes poster som forfaller til betaling innen ett år etter transaksjonsdagen. Anleggsmidler er eiendeler bestemt til varig eie og bruk. Langsiktig gjeld er gjeld som forfaller senere enn ett år etter transaksjonsdagen.

Omløpsmidler vurderes til laveste av anskaffelseskost og virkelig verdi. Kortsiktig gjeld balanseføres til nominelt beløp på etableringstidspunktet.

Anleggsmidler vurderes til anskaffelseskost. Varige anleggsmidler avskrives etter en fornuftig avskrivningsplan. Anleggsmidlene nedskrives til virkelig verdi ved verdifall som ikke forventes å være forbigående. Langsiktig gjeld med unntak av andre avsetninger balanseføres til nominelt beløp på etableringstidspunktet.

Fordringer

Kundefordringer og andre fordringer er oppført i balansen til pålydende etter fradrag for avsetning til forventet tap. Avsetning til tap gjøres på grunnlag av individuelle vurderinger av de enkelte fordringene. I tillegg gjøres det for øvrige kundefordringer en uspesifisert avsetning for å dekke antatt tap.

Varebeholdninger

Lager av innkjøpte varer er verdsatt til laveste av anskaffelseskost etter FIFO- prinsippet og virkelig verdi. Egentilvirkede ferdigvarer og varer under tilvirkning er vurdert til variabel tilvirkningskost. Det foretas nedskrivning for påregnelig ukurans.

Varige driftsmidler

Varige driftsmidler balanseføres og avskrives over driftsmidlenes levetid dersom de har antatt levetid over 3 år og har en kostpris som overstiger kr 15.000. Direkte vedlikehold av driftsmidler kostnadsføres løpende under driftskostnader, mens påkostninger eller forbedringer tillegges driftsmidlets kostpris og avskrives i takt med driftsmidlet.

Forøvrig er følgende regnskapsprinsipper anvendt:

FIFO-metoden for tilordning av anskaffelseskost for ombyttbare finansielle eiendeler, laveste verdis prinsipp for markedsbaserte finansielle omløpsmidler, forsikret pensjonsforpliktelse er ikke balanseført - kostnaden er lik premien, pensjonsforpliktelser knyttet til AFP-ordningen er ikke balanseført, leieavtaler er ikke balanseført, langsiktige tilvirkningskontrakter er inntektsført etter fullført kontrakt metoden, pengeposter i utenlandsk valuta er verdsatt til kursen ved regnskapsårets slutt og kostmetoden er benyttet for investeringer i datterselskap/tilknyttet selskap. Egne utgifter til forskning og utvikling og til utvikling av rettigheter er kostnadsført.

Utbytte er inntektsført samme år som det er avsatt i datterselskap/tilknyttet selskap, dersom det er sannsynlig at beløpet vil mottas. Ved utbytte som overstiger andel av tilbakeholdt resultat etter kjøpet representerer den overskytende del tilbakebetaling av investert kapital, og er fratrukket investeringens verdi i balansen.

Skatt

Skattekostnaden i resultatregnskapet omfatter både periodens betalbare skatt og endring i utsatt skatt. Utsatt skatt er beregnet med 22% på grunnlag av de midlertidige forskjeller som eksisterer mellom regnskapsmessige og skattemessige verdier, samt skattemessig underskudd til fremføring ved utgangen av regnskapsåret. Skatteøkende og skattereduserende midlertidige forskjeller som reverserer eller kan reversere i samme periode er utlignet og skattevirkningen er beregnet på netto grunnlaget.

Selskapet har ikke endret regnskapsprinsipp fra 2019 til 2020.



Note 1 - Obligatorisk tjenestepensjon

Virksomheten er ikke pliktig til å ha tjenestepensjonsordning etter lov om obligatorisk tjenestepensjon.

Note 2 - Ytelser til ledende personer

Det er ikke gitt ytelser til ledende personer.

Note 3 - Lån og sikkerhetsstillelse til ledende personer

Det er ikke gitt lån eller sikkerhetsstillelse til ledende personer.

Note 4 - Revisjon

	2020	2019
Revisjon	31 050	20 125
Andre tjenester	0	0
Sum godtgjørelse til revisor	31 050	20 125

Note 5 - Spesifikasjon av varige driftsmidler

	Tomter	Bygninger og annen fast eiendom	Sum
Anskaffelseskost 01.01.2020	1 600 742	19 377 294	20 978 036
Tilgang i året	0	2 790 670	2 790 670
Avgang i året	0	(6 110 298)	(6 110 298)
Anskaffelseskost 31.12.2020	1 600 742	16 057 666	17 658 408
Akk. av- og nedskr. 01.01.2020		(1 134 312)	(1 134 312)
Akkumulerte avskr. 31.12.2020		(1 326 112)	(1 326 112)
Balanseført verdi pr. 31.12.2020	1 600 742	14 731 554	16 332 296
Årets avskrivninger		(191 800)	(191 800)
Økonomisk levetid		0 - 25 år	
Avskrivningsplan: Lineær og Saldo		0 - 5 %	

Note 6 - Investering i Datterselskap

Foretaksnavn	Foretakssted	Eierandel/ stemmeandel	Selskapets egenkapital 31. desember 2020	Selskapets resultat for 2020
Neset Bygg AS	Molde	100 %	8 518 898	1 207 252

Selskapet bruker unntaksbestemmelser for små foretak og utarbeider ikke konsernregnskap.

Note 7 - Investeringer i aksjer og andeler

Gjelder aksjer i Eirawater AS. Aksjene i Eirawater AS med kostpris kr 125 000,- er i 2014 nedskrevet til virkelig verdi kr 7 844,-, da verdifallet antas å ikke være av forbigående art.

Ligningsverdi kr 0,-.



Note 8 - Aksjer i tilknyttet selskap

Gjelder aksjer i Eidsvora Betong AS. Eier 31,25% av aksjene, ligningsverdi kr 0,-

Resultat 2020 kr 103 000

Egenkapital 2020 kr 278 000

Verdien av aksjene er avhengig av fremtidig inntjening.

Note 9 - Skatt

	2020	2019
Ordinært resultat før skattekostnad	(33 924)	(59 702)
+/- Permanente forskjeller	(385)	12 884
+/- Årets endring i midlertidige forskjeller	(299 437)	0
Årets skattegrunnlag	(333 746)	(46 818)
+/- Endring i utsatt skatt	(7 548)	(13 134)
Skattekostnad i resultatregnskapet	(7 548)	(13 134)
Betalbar skatt i balansen	0	0

Note 10 - Midl. forskjeller - Utsatt skatt/skattefordel

Utsatt skatt/utsatt skattefordel i balansen avsettes på grunnlag av forskjeller mellom regnskapsmessige og skattemessige verdier i henhold til norsk regnskapsstandard for skatt. Midlertidige skatteøkende og skattereduserende forskjeller som kan utlignes er nettoført.

Midlertidige forskjeller knyttet til:	01.01.2020	31.12.2020	Endring
Anleggsmidler	(80 927)	(101 719)	20 792
Gevinst- og tapskonto	0	320 229	(320 229)
Skattemessig fremførbart underskudd	(46 818)	(380 564)	333 746
Sum midlertidige forskjeller	(127 745)	(162 054)	34 309
Utsatt skattefordel 31.12.20. basert på 22%	(28 104)	(35 652)	7 548

Note 11 - Bankinnskudd

Posten inneholder kun frie midler.

Note 12 - Aksjekapital og aksjonærer

Aksjeklasse	Antall aksjer	Pålydende	Bokført verdi
Ordinære aksjer	100	2 000,00	200 000,00
Sum	100		200 000,00

Aksjeeier	Antall aksjer	Eierandel	Aksjeklasse
Neset, Rune	27	27,00%	Ordinære aksjer
Frisvoll, Bjørn	20	20,00%	Ordinære aksjer
Neset, Kjell Jostein	19	19,00%	Ordinære aksjer
Neset, Gro Elin	17	17,00%	Ordinære aksjer
J.E. Gjøen Holding AS	10	10,00%	Ordinære aksjer
Bolsø, Tomas	7	7,00%	Ordinære aksjer
Totalt antall aksjer	100	100,00%	



Note 13 - Egenkapital

	Aksjekapital	Overkurs	Annen EK	Sum
Egenkapital 01.01.2020	200 000	1 764 650	5 235 589	7 200 239
Årets resultat			(26 376)	(26 376)
Egenkapital 31.12.2020	200 000	1 764 650	5 209 213	7 173 863

Note 14 - Pantstillelser og garantier

Spesifikasjon	2020	2019
Obligasjonslån		
Gjeld til kredittinstitusjoner	13 927 443	14 095 548
Øvrig langsiktig gjeld (inkl. finansiell leasing)		
Sum	13 927 443	14 095 548
Balanseført verdi av eiendeler pantsatt for egen gjeld	16 332 996	19 843 724
Selskapets varer er stilt som sikkerhet for annet selskap i konsernet, begrenset oppad til		
Sum		

Note 15 - Kortsiktig konserngjeld

Type	2020	2019
Gjelder gjeld til datterselskap Nettet Bygg AS	1 500 000	1 500 000