



ÅRSREGNSKAPET FOR REGNSKAPSÅRET 2022 - GENERELL INFORMASJON

Enheten

Organisasjonsnummer: 980 345 106
Organisasjonsform: Aksjeselskap
Foretaksnavn: CELSA STEEL SERVICE AS
Forretningsadresse: Vitaminveien 5B
0485 OSLO

Regnskapsår

Årsregnskapets periode: 01.01.2022 - 31.12.2022

Konsern

Morselskap i konsern: Nei

Regnskapsregler

Regler for små foretak benyttet: Nei
Benyttet ved utarbeidelsen av årsregnskapet til selskapet: Forenklet IFRS

Årsregnskapet fastsatt av kompetent organ

Bekreftet av representant for selskapet: Jessica Nilsson
Dato for fastsettelse av årsregnskapet: 23.05.2023

Grunnlag for avgivelse

År 2022: Årsregnskapet er elektronisk innlevert
År 2021: Tall er hentet fra elektronisk innlevert årsregnskap fra 2022

Det er ikke krav til at årsregnskapet m.v. som sendes til Regnskapsregisteret er undertegnet. Kontrollen på at dette er utført ligger hos revisor/enhetens øverste organ. Sikkerheten ivaretas ved at innsender har rolle/rettighet for innsending av årsregnskapet via Altinn, og ved at det bekreftes at årsregnskapet er fastsatt av kompetent organ.

Brønnøysundregistrene, 07.06.2024



Resultatregnskap

Beløp i: NOK	Note	2022	2021
RESULTATREGNSKAP			
Inntekter			
Salgsinntekt	2	1 635 779 000	1 117 065 000
Sum inntekter		1 635 779 000	1 117 065 000
Kostnader			
Varekostnad		1 274 547 000	816 831 000
Lønnskostnad		166 759 000	136 391 000
Avskr varige dr.midler		42 515 000	41 408 000
Annen driftskostnad		123 540 000	94 985 000
Sum kostnader		1 607 361 000	1 089 615 000
Driftsresultat		28 418 000	27 450 000
Finansinntekter og finanskostnader			
Renteinntekt fra foretak i samme konsern	5	1 379 000	124 000
Annen renteinntekt	5	34 000	0
Agio	5	607 000	12 862 000
Leie og leasingavtaler	5	0	1 489 000
Sum finansinntekter		2 020 000	14 475 000
Rentekostnad til foretak i samme konsern	5	3 349 000	1 377 000
Disagio	5	11 301 000	3 281 000
Annen Finanskostnad	5	4 740 000	2 523 000
Leie og leasingavtaler	5	6 845 000	
Sum finanskostnader		26 235 000	7 181 000
Netto finans		-24 215 000	7 294 000
Ordinært resultat før skattekostnad		4 203 000	34 744 000
Skattekostnad	9	895 000	7 164 000
Ordinært resultat etter skattekostnad		3 308 000	27 580 000
Årsresultat		3 308 000	27 580 000
Overføringer og disponeringer			



Resultatregnskap

Beløp i: NOK	Note	2022	2021
Øverføring fra/til EK		3 308 000	27 580 000
Sum overføringer og disponeringer		3 308 000	27 580 000



Balanse

Beløp i: NOK	Note	2022	2021
BALANSE - EIENDELER			
Anleggsmidler			
Immaterielle eiendeler			
Utsatt skattefordel	9	0	4 255 000
SAP, KB etc		25 967 000	13 283 000
Sum immaterielle eiendeler		25 967 000	17 538 000
Varige driftsmidler			
Bygg	6	14 254 000	8 510 000
Maskiner	6	156 238 000	123 527 000
Anlegg under utførelse	6	8 076 000	24 505 000
Utstyr	6	238 000	431 000
Leieavtaler	6	145 134 000	78 043 000
Sum varige driftsmidler		323 940 000	235 016 000
Sum anleggsmidler		349 907 000	252 554 000
Omløpsmidler			
Varer			
Lager	3	244 787 000	209 439 000
Sum varer		244 787 000	209 439 000
Fordringer			
Kundefordringer	7	155 759 000	117 863 000
Andre fordringer	10	10 176 000	10 064 000
Konsernfordringer		6 191 000	6 437 000
Sum fordringer		172 126 000	134 364 000
Bankinnskudd, kontanter og lignende			
Bank og kasse	13	6 036 000	4 530 000
Sum bankinnskudd, kontanter og lignende		6 036 000	4 530 000
Sum omløpsmidler		422 949 000	348 333 000
SUM EIENDELER		772 856 000	600 887 000



Balanse

Beløp i: NOK	Note	2022	2021
BALANSE - EGENKAPITAL OG GJELD			
Egenkapital			
Innskutt egenkapital			
Selskapskapital	11	44 440 000	44 440 000
Sum innskutt egenkapital		44 440 000	44 440 000
Opptjent egenkapital			
Annen EK	11	57 613 000	69 942 000
Sum opptjent egenkapital		57 613 000	69 942 000
Sum egenkapital		102 053 000	114 382 000
Gjeld			
Langsiktig gjeld			
Utsatt skatt	9	12 240 000	
Sum avsetninger for forpliktelser		12 240 000	
Annen langsiktig gjeld			
Annen langsiktig gjeld	8	144 009 000	53 953 000
Sum annen langsiktig gjeld		144 009 000	53 953 000
Sum langsiktig gjeld		156 249 000	53 953 000
Kortsiktig gjeld			
Gjeld til kredittinstitusjoner		118 349 000	83 141 000
Leverandørgjeld		47 047 000	34 764 000
Betalbar skatt		602 000	226 000
Skyldige offentlige avgifter		9 421 000	6 947 000
Kortsiktig konserngjeld	10	262 534 000	245 589 000
Annen kortsiktig gjeld	8	76 600 000	61 885 000
Sum kortsiktig gjeld		514 553 000	432 552 000
Sum gjeld		670 802 000	486 505 000
SUM EGENKAPITAL OG GJELD		772 855 000	600 887 000



KPMG AS
Vangsveien 73
N-2317 Hamar

Telephone +47 45 40 40 63
Internet www.kpmg.no
Enterprise 935 174 627 MVA

Til generalforsamlingen i Celsa Steel Service AS

Uavhengig revisors beretning

Konklusjon

Vi har revidert årsregnskapet for Celsa Steel Service AS som består av balanse per 31. desember 2022, resultatregnskap, utvidet resultatregnskap og kontantstrømoppstilling for regnskapsåret avsluttet per denne datoen og noter til årsregnskapet, herunder et sammendrag av viktige regnskapsprinsipper.

Etter vår mening

- oppfyller årsregnskapet gjeldende lovkrav, og
- gir årsregnskapet et rettviseende bilde av selskapets finansielle stilling per 31. desember 2022, og av dets resultater og kontantstrømmer for regnskapsåret avsluttet per denne datoen i samsvar med forenklet anvendelse av internasjonale regnskapsstandarder etter regnskapsloven § 3–9.

Grunnlag for konklusjonen

Vi har gjennomført revisjonen i samsvar med International Standards on Auditing (ISA-ene). Våre oppgaver og plikter i henhold til disse standardene er beskrevet nedenfor under *Revisors oppgaver og plikter ved revisjonen av årsregnskapet*. Vi er uavhengige av selskapet i samsvar med kravene i relevante lover og forskrifter i Norge og International Code of Ethics for Professional Accountants (inkludert internasjonale uavhengighetsstandarder) utstedt av International Ethics Standards Board for Accountants (IESBA-reglene), og vi har overholdt våre øvrige etiske forpliktelser i samsvar med disse kravene. Innhentet revisjonsbevis er etter vår vurdering tilstrekkelig og hensiktsmessig som grunnlag for vår konklusjon.

Øvrig informasjon

Styret og daglig leder (ledelsen) er ansvarlige for informasjonen i årsberetningen. Øvrig informasjon omfatter informasjon i årsrapporten bortsett fra årsregnskapet og den tilhørende revisjonsberetningen. Vår konklusjon om årsregnskapet ovenfor dekker ikke informasjonen i årsberetningen.

I forbindelse med revisjonen av årsregnskapet er det vår oppgave å lese årsberetningen. Formålet er å vurdere hvorvidt det foreligger vesentlig inkonsistens mellom årsberetningen og årsregnskapet og den kunnskap vi har opparbeidet oss under revisjonen av årsregnskapet, eller hvorvidt informasjon i årsberetningen ellers fremstår som vesentlig feil. Vi har plikt til å rapportere dersom årsberetningen fremstår som vesentlig feil. Vi har ingenting å rapportere i så henseende.

Basert på kunnskapen vi har opparbeidet oss i revisjonen, mener vi at årsberetningen

- er konsistent med årsregnskapet og
- inneholder de opplysninger som skal gis i henhold til gjeldende lovkrav.

Ledelsens ansvar for årsregnskapet

Ledelsen er ansvarlig for å utarbeide årsregnskapet og for at det gir et rettviseende bilde i samsvar med forenklet anvendelse av internasjonale regnskapsstandarder etter regnskapsloven § 3–9. Ledelsen er også ansvarlig for slik internkontroll som den finner nødvendig for å kunne utarbeide et regnskap som ikke inneholder vesentlig feilinformasjon, verken som følge av misligheter eller utilsiktede feil.

Offices in:

© KPMG AS, a Norwegian limited liability company and a member firm of the KPMG global organization of independent member firms affiliated with KPMG International Limited, a private English company limited by guarantee. All rights reserved.

Statsautoriserte revisorer - medlemmer av Den norske Revisorforening

Oslo	Elverum	Mo i Rana	Tromsø
Alta	Finnsnes	Molde	Trondheim
Arendal	Hamar	Sandefjord	Tynset
Bergen	Haugesund	Stavanger	Ulsteinvik
Bode	Knarvik	Stord	Ålesund
Drammen	Kristiansand	Strøme	



Ved utarbeidelsen av årsregnskapet må ledelsen ta standpunkt til selskapets evne til fortsatt drift og opplyse om forhold av betydning for fortsatt drift. Forutsetningen om fortsatt drift skal legges til grunn for årsregnskapet med mindre ledelsen enten har til hensikt å avvike selskapet eller legge ned virksomheten, eller ikke har noe realistisk alternativ til dette.

Revisors oppgaver og plikter ved revisjonen av årsregnskapet

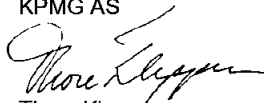
Vårt mål er å oppnå betryggende sikkerhet for at årsregnskapet som helhet ikke inneholder vesentlig feilinformasjon, verken som følge av misligheter eller utilsiktede feil, og å avgi en revisjonsberetning som inneholder vår konklusjon. Betryggende sikkerhet er en høy grad av sikkerhet, men ingen garanti for at en revisjon utført i samsvar med ISA-ene, alltid vil avdekke vesentlig feilinformasjon. Feilinformasjon kan oppstå som følge av misligheter eller utilsiktede feil. Feilinformasjon er å anse som vesentlig dersom den enkeltvis eller samlet med rimelighet kan forventes å påvirke de økonomiske beslutningene som brukerne foretar på grunnlag av årsregnskapet.

Som del av en revisjon i samsvar med ISA-ene, utøver vi profesjonelt skjønn og utviser profesjonell skepsis gjennom hele revisjonen. I tillegg:

- identifiserer og vurderer vi risikoen for vesentlig feilinformasjon i regnskapet, enten det skyldes misligheter eller utilsiktede feil. Vi utformer og gjennomfører revisjonshandlinger for å håndtere slike risikoer, og innhenter revisjonsbevis som er tilstrekkelig og hensiktsmessig som grunnlag for vår konklusjon. Risikoen for at vesentlig feilinformasjon som følge av misligheter ikke blir avdekket, er høyere enn for feilinformasjon som skyldes utilsiktede feil, siden misligheter kan innebære samarbeid, forfalskning, bevisste utelatelser, uriktige fremstillinger eller overstyring av internkontroll.
- opparbeider vi oss en forståelse av intern kontroll som er relevant for revisjonen, for å utforme revisjonshandlinger som er hensiktsmessige etter omstendighetene, men ikke for å gi uttrykk for en mening om effektiviteten av selskapets interne kontroll.
- evaluerer vi om de anvendte regnskapsprinsippene er hensiktsmessige og om regnskapsestimatene og tilhørende noteopplysninger utarbeidet av ledelsen er rimelige.
- konkluderer vi på om ledelsens bruk av fortsatt drift-forutsetningen er hensiktsmessig, og, basert på innhentede revisjonsbevis, hvorvidt det foreligger vesentlig usikkerhet knyttet til hendelser eller forhold som kan skape tvil av betydning om selskapets evne til fortsatt drift. Dersom vi konkluderer med at det eksisterer vesentlig usikkerhet, kreves det at vi i revisjonsberetningen henleder oppmerksomheten på tilleggsopplysningene i årsregnskapet, eller, dersom slike tilleggsopplysninger ikke er tilstrekkelige, at vi modifierer vår konklusjon. Våre konklusjoner er basert på revisjonsbevis innhentet frem til datoen for revisjonsberetningen. Etterfølgende hendelser eller forhold kan imidlertid medføre at selskapet ikke kan fortsette driften.
- evaluerer vi den samlede presentasjonen, strukturen og innholdet i årsregnskapet, inkludert tilleggsopplysningene, og hvorvidt årsregnskapet gir uttrykk for de underliggende transaksjonene og hendelsene på en måte som gir et rettviseende bilde.

Vi kommuniserer med styret blant annet om det planlagte innholdet i og tidspunkt for revisjonsarbeidet og eventuelle vesentlige funn i revisjonen, herunder vesentlige svakheter i intern kontroll som vi avdekker gjennom revisjonen.

Hamar, 25. mai 2023
KPMG AS



Thore Kleppen
Statsautorisert revisor



The Board of Directors and the Managing Director of

CELSA STEEL SERVICE AS

Submit the following

Annual report

for the financial year January 1 – December 31, 2022





ANNUAL REPORT 2022

Operations and location

Celsa Steel Service AS is fully owned by Celsa Nordic Reinforcing AS, and Celsa Nordic Reinforcing AS is fully owned by Celsa Nordic AS.

Celsa Steel Service AS manufactures and sells rebar, Bamtec, SWP, cut and bent steel and reinforcing mesh in the Norwegian market. Celsa Steel Service AS is headquartered in Oslo with offices in Drammen, Kristiansand, Bergen, Ålesund, Trondheim, Mo i Rana and Tromsø

The company's turnover in 2022 was million NOK 1 635,8 and a profit before tax was million NOK 4,2.

Rational reinforcing, effective logistics, good knowledge of the market and high competence form the basis of our business idea.

Going concern

The annual accounts have been prepared based on the going concern assumption. According to the Board of Directors, the annual report gives a true and fair view of the company's assets and liability, financial position and result.

2022 was greatly impacted by uncertainty in the world with energy crisis and war in Europe which had a big impact on the raw material prices. We had good volume levels through the year and our final result was much better than expected. However, activity levels for 2023 are unevenly divided in the country and segments driven by many and large public projects in road and construction

Demand in 2023 is expected to be on 2022 levels. The competition in the market is great and we will therefore continue to focus on cost-reducing measures as well as measures to improve productivity and increase our product range in the future.

ÅRSBERETNING 2022

Virksomheten

Celsa Steel Service AS er et heleid datterselskap av Celsa Nordic Reinforcing AS, og Celsa Nordic Reinforcing AS er et heleid datterselskap av Celsa Nordic AS.

Celsa Steel Service AS selger og produserer kamstål, Bamtec, sveisede konstruksjoner, kappet og bøyd stål, og armeringsnett i det norske markedet. Celsa Steel Service AS har hovedkontor i Oslo med avdelinger i Drammen, Kristiansand, Bergen, Ålesund, Trondheim, Mo i Rana og Tromsø.

Bedriften hadde i 2022 en omsetning på 1 635,8 Mnok med et resultat før skatt på 4,2 Mnok.

Rasjonell armering, god og effektiv logistikk, god markedskunnskap og høy kompetanse er fundamentet for vår forretningsidé.

Fortsatt drift

Forutsetningen om fortsatt drift er lagt til grunn ved utarbeidelsen av årsregnskapet. Styret mener at årsregnskapet gir et rettvise bilde av bedriftens eiendeler og gjeld, finansielle stilling og resultat.

2022 var sterkt påvirket av uro i verden med energikrise og krig i Europa som gjorde store utslag på råvareprisene. Vi hadde gode volumer gjennom året og resultatet ble betydelig bedre enn vi hadde forventet. Dog ser vi en endring i markedet og forventer et vesentlig større press på priser og marginer i 2023. Aktivitetsnivået for 2023 er ujevnt fordelt over landet og segmenter drevet av mange og store offentlige prosjekter innen vei og bygg

Etterspørselen i 2022 ses som økende. Konkurransen i markedet er stor og vi kommer derfor til å fortsette fokus på kostnadsreducerende tiltak samt tiltak for å bedre produktiviteten og øke produktprogrammet vår i fremtiden





Environment

Internal environment

The working environment in Celsa Steel Service AS is generally considered to be good. Covid-19 pandemic finally came to an end in early 2022 and have had a smaller impact on the working environment than recent years

Absence due to illness has been at a high level throughout the year. Part of the absence has been related to Covid 19, but corrected for this, the company's sickness absence is too high. In 2022 three SU / AMU meetings have been held in which the occupational health service also participates. At such meetings, health and working environment issues are the first item on the agenda. In addition, 4 protection rounds and 601 OPS (Observation Prevention Safety) rounds were held in 2022.

Leave of absence and injuries

Absence due to illness totalled 31 298 hours in 2022 for employees, which equals 8,4 % of total working hours. The absence in the period less than 16 days was 4,5% and long term absence (>16 days) was 3,9%. Compared to last year the general leave of absence is slightly lower.

The company had seven injuries that lead to absence in 2022. Due to this our H-figure was 19,8 which is significantly higher than 2021. Measures have been initiated to increase the focus on preventive work.

Arbeidsmiljø

Generelt

Arbeidsmiljøet i Celsa Steel Service AS anses generelt for å være godt. Grunnet Covid-19 pandemien har 2021 igjen vært et annerledes år hvor de administrativt ansatte i lange perioder har arbeidet på hjemmekontor, samt produksjons ansatte har måtte leve tett med skiftende restriksjoner. I denne situasjonen har bedriften hatt et forsterket fokus på kommunikasjon med de ansatte.

Sykefraværet har gjennom hele året vært på et høyt nivå. En del av fraværet har vært relatert til Covid 19, men korrigert for dette har virksomhetens sykefravær for høyt. En endring innen HR avdelingen har også medført at flere aktiviteter som var iverksatt har blitt forsinket. I 2021 har det til tross for Covid-19 pandemien blitt gjennomført tre SU/AMU møter hvor også bedriftshelsetjenesten deltar. Ved slike møter er helse og arbeidsmiljøspørsmål første punkt på agendaen. I tillegg ble det avholdt 4 verneunder og 601 OPS (Observation Prevention Safety) runder i 2022.

Sykefravær og skader

Det totale sykefraværet for ansatte i 2022 utgjorde 31 298 timeverk; 8,4 % av tilgjengelig arbeidstid. Fraværet i "arbeidsgjiverperioden" stod for 4,5 % og langtidfraværet (>16 dager) 3,9 % Det generelle sykefraværet var lavere enn sammenlignet med året før.

Bedriften hadde SJU (7) fraværskader i 2022. Dette ga H = 19,8 som er betydelig høyere enn 2021. Det er satt i gang tiltak for å øke fokus på forebyggende arbeid.





Equal opportunity

Celsa Steel Service AS has 198 employees, of which 19 are women. The company operates in a male dominant business and there are no specific measures to increase the equality of gender. Three out of six board members are chosen by the employees.

There is one female board member.

- Gender distribution when hiring: 44 new employees in 2022 – 5 of them women.

- Distribution of working hours between genders: 177 men who worked 100%, 20 women worked 100% and 1 woman worked 14%.

• Discrimination

The company has the commitment to respect the principle of non-discrimination on grounds of race, gender nationality, religion, sexual orientation or any other personal, physical, mental or social condition.

Research- and development (R&D)

The company had one Skattefunn project

External environment

Environmental profile:

The products manufactured by the company are mainly based on recycled steel. The management is not aware of any pollution caused by the company. All excessive material is collected and sent for recycling.

Certifications

Celsa Steel Service AS has the following certificates: NS-EN ISO : 9001:2008, plus (external environment) NS-EN ISO 14001 : 2004 Environmental Management System.

Product and manufacturing control according to NS-EN 10080:2005: Reinforcing and welded reinforcing. NS 3576 del 1 – 4: product certificate, plus qualified as a member of StartBank (qualification arrangement in the Building and Construction business, established in order to insure the quality of the raw material used). The company has no obligation to acquire a license.

Annual accounts

Net Cash flow

Net cash flow from operational activities are million NOK 29,0 with a result before tax of million NOK 4,2. The difference between net cash flow from operational activities and result before tax is primarily due to changes in inventory, accounts receivable and accounts payable, and depreciation cost.

Likestilling

Celsa Steel Service AS har totalt 198 ansatte, hvorav 19 kvinner. Det finnes ingen konkrete tiltak som skal fremme ytterligere likestilling. Tre av styrets seks representanter er valgt av de ansatte. Det kan også tilføyes at bransjen er en typisk mannsdominert bransje.

Det er en kvinne i styret.

- Kjønnsfordeling ved rekruttering: 44 nyansatte i 2022, hvor 5 av dem er kvinner.

- Fordeling av arbeidstid mellom kjønnene: 177 menn arbeidet 100%, 20 kvinner arbeidet 100% og 1 kvinne arbeidet 14%.

• Diskriminering

Selskapet forplikter seg til å respektere prinsippet om at ingen skal diskrimineres på grunnlag av etnisitet, kjønn, nasjonalitet, religion, seksuell legning eller andre personlige, fysiske, mentale eller sosiale forhold.

Forsknings- og utviklingsaktiviteter

Bedriften har hatt et pågående Skattefunn prosjekt

Ytre miljø

Miljøprofil:

Produksjonen er i hovedsak basert på resirkulert stål. Ledelsen er ikke kjent med at fabrikkene har utslipp som kan forurense luft og mark. Alt stålavfall blir samlet inn og sendt til resirkulering.

Sertifisering

Celsa Steel Service AS er sertifisert: NS-EN ISO 9001:2008 Kvalitetsstyringssystem og NS-EN ISO 14001: 2004 Miljøstyringssystem (ytre miljø).

Produkt og produksjonskontroll i h.h.t. NS-EN 10080:2005: Armeringsstål, sveisbar armering. NS 3576 del 1, 3 og 4: produktsertifikat, samt kvalifisert som medlem av StartBank (kvalifikasjonsordning for Bygg og Anleggsmåteringen som er etablert for å sikre høy kvalitet på råmaterialet). Bedriften har ingen konsesjonsplikt

Årsregnskapet

Kontantstrøm

Netto kontantstrøm fra operasjonelle aktiviteter er 29,0 Mnok med et resultat før skatt på 4,2 Mnok. Forskjellen mellom netto kontantstrøm fra operasjonelle aktiviteter og resultat før skatt er først og fremst på grunn av endringer i varelager, kundefordringer og leverandørgjeld, og avskrivningskostnader.





Financial risk

The company has a close control of accounts receivables even though the customer/factors in the market experiences tough and challenging times. The Company is exposed to risk of changes in raw material and sales prices.

Views for the future

Competitive situation

The demand for our products is expected to be at the same level as previous years with more focus on increased prices. Market competition is high and we will therefore continue to focus on cost-cutting measures and ways to improve our productivity and product program in the future.

Measures that will reduce costs and increase productivity

The company continuously focuses on cost-effective operations, and has initiated a TQM program to streamline all processes to improve productivity and profitability. In addition the company has continued investing considerably in 2020 to improve its market position and cost structure.

Board of Directors and liability insurance

Utku Öner was appointed as Chairman of the Board on 14th of March 2023.

The Directors and General Managers of the Nordic Group are included in the Celsa Group Directors' and Officers' Liability (D&O) policy

The Transparency Act

The Transparency Act highlights a key area and creates new responsibilities for large Norwegian companies. To comply with the law, Celsa Nordic Board have decided new guidelines for requirements to the supply chain's relationship to decent working conditions and human rights. As an operationalization of the new guidelines, a Supplier Code of Conduct (SCoC) has been developed and distributed to the suppliers in the companies' value chain.

Celsa Nordic Group have conducted a materiality assessment of its own supply chain. This work has started with a review of the supply chain with a view to uncovering where possible risk occurs and where Celsa Steel Service has most influence to make impact. Then the risk assessment has been conducted to look for risk or any form of adverse impact on decent working conditions or human rights in the supply chain.

Finansiell risiko

Bedriften har en tett oppfølging og kontroll av utestående fordringer selv om mange aktører/kunder i markedet opplever tøffe og utfordrende tider. Selskapet er eksponert for risiko i forbindelse med endring i råvarepris og salgspris.

Fremtidsutsikter

Konkurransesituasjonen

Etterspørselen forventes på nivå med tidligere år, men med enda større fokus på økende priser. Konkurransen i markedet er stor og vi kommer derfor til å fortsatt ha fokus på kostnadsreducerende tiltak samt tiltak for å forbedre produktiviteten og øke produktprogrammet vår i fremtiden.

Tiltak som reduserer kostnadene og øker produktiviteten

Bedriften fokuserer kontinuerlig på kostnads-effektiv drift og har igangsatt et TQM program som går på å effektivisere samtlige prosesser for å bedre produktivitet og lønnsomhet. I tillegg har selskapet fortsatt å investere for å forbedre sin markedsposisjon og kostnadsstruktur.

Styret & Styreansvarsforsikring

Utku Öner ble valgt inn som styreleder for styret den 14. Mars 2023.

Daglig ledere og styrets medlemmer i Nordic Group er inkluderte i Celsa Group Directors and Officers (D&O) ansvarsforsikring.

Åpenhetsloven

Åpenhetsloven synliggjør et sentralt område og skaper nytt ansvar for store norske virksomheter. For å følge loven har Celsa Nordics styre vedtatt nye retningslinjer for krav til leverandørkjedens forhold til anstendige arbeidsforhold og menneskerettigheter. Som en operasjonalisering av de nye retningslinjene er det utviklet en Supplier Code of Conduct (SCoC) og distribuert til leverandørene i selskapenes verdikjede

Celsa Nordic Group har gjennomført en vesentlighetsvurdering av egen leverandørkjede. Dette arbeidet har startet med en gjennomgang av forsyningskjeden med sikte på å avdekke hvor mulig risiko oppstår og hvor Celsa Steel Service har mest innflytelse for å få gjennomslag. Deretter er risikovurderingen utført for å se etter risiko eller noen form for uheldig påvirkning av anstendige arbeidsforhold eller menneskerettigheter i leverandørkjeden.





Ongoing negative impact has not been detected yet, but the assessment will continue to get a deeper understanding on potential risk in certain parts of the supply chain. If negative impact is to be uncovered, measures may include dialogue with the supplier or partner, new requirements in connection with contract follow-up or other requirements and forms of cooperation that prove relevant to reduce the negative impact. In the extreme, the negative impact can lead to the termination of the contractual relationship.

In 2023 Celsa Nordic Group will be focusing on establishing a cooperative committee with partners for exchanging experiences on the Transparency Act and deeper assessments on groups of suppliers where there are potential risks.

The report will be available at www.celsanordic.com from 30 June 2023.

Financial situation according to capital needs.

Current liabilities by 31.12.2022 is million NOK 514,6 and current assets are million NOK 422,9.

Pågående negativ påvirkning er ikke oppdaget ennå, men vurderingen vil fortsette å få en dypere forståelse av potensiell risiko i visse deler av forsyningskjeden. Dersom negativ påvirkning skal avdekkes, kan tiltak omfatte dialog med leverandør eller samarbeidspartner, nye krav i forbindelse med kontraktsoppfølging eller andre krav og samarbeidsformer som viser seg relevante for å redusere den negative påvirkningen. I ytterste konsekvens kan den negative påvirkningen føre til at kontraktsforholdet avsluttes.

I 2023 vil Celsa Nordic Group fokusere på å etablere et samarbeidsutvalg med partnere for utveksling av erfaringer om åpenhetsloven og dypere vurderinger av grupper av leverandører der det er potensiell risiko.

Rapporten vil være tilgjengelig på www.celsanordic.com fra 30. juni 2023.

Finansiell situasjon ift. Kapitalbehov

Kortsiktig gjeld pr 31.12.2022 er på 514,6 Mnok, og omløpsmidler er 422,9 Mnok.





Allocation of net income

The profit after tax in 2022 of million NOK 3,3 is proposed to be transferred to other equity. The company's distributable equity by 31 December 2022 amounts to million NOK 57,6.

Resultatdisponering


Årsresultat etter skatt i 2022 på 3,3 Mnok foreslås overført til annen egenkapital. Selskapets frie egenkapital pr. 31. desember 2022 er på 57,6 Mnok.


Oslo
23.05.2023


Styret for Celsa Steel Service AS



Ulfar Omer
Chairman of the board/Styretleder

Espen Marthinsen


Stig Roger Sjøevolden


David Mann


Vili Kjetil Holtskog


Tove Amy Danielsen





**PROFIT/LOSS AND STATEMENT OF COMPREHENSIVE
INCOME/ ÅRETS RESULTAT OG ANDRE INNTEKTER OG
KOSTNADER**

Figures in KNOK / Beløp i TNOK	Note	2022	2021
Sales/Salgsinntekter	2	1 635 779	1 117 065
Net Sales/Sum driftsinntekter		1 635 779	1 117 065
Cost of goods/Varekostnad		-1 274 547	-816 831
Employee benefit expenses/Lønnskostnad	4	-166 759	-136 391
Depreciation/Avskrivning varige driftsmidler	6	-42 515	-41 408
Other operating expenses/Annen driftskostnad	4	-123 540	-94 985
Operating profit/loss / Driftsresultat		28 418	27 450
Financial income/Sum finansinntekter		2 020	14 474
Financial expenses/Sum finanskostnader		-26 235	-7 182
Total financial result/Sum finansposter	5	-24 215	7 293
Profit / loss before taxes/Ordinært resultat før skattekostnad		4 203	34 744
Tax on ordinary profit/ Skattekostnad på ordinært resultat	9	-895	-7 164
Profit / loss for the year/Årsresultat		3 308	27 580
Carried forward/Disponering av årsresultat			
Carried forward to other equity capital / Overført til annen egenkapital	11	3 308	27 580
Tax on group contribution / Skatteeffekt konsernbidrag	11		
Total amount carried forward / Sum disponert		3 308	27 580





BALANCE SHEET / BALANSE

Figures in KNOK / Beløp i TNOK	Note	31.12.2022	31.12.2021
Assets / Eiendeler			
<i>Intangible assets / Immaterielle eiendeler</i>			
Other intangible assets / Andre immatrelle eiendeler	6	25 967	13 283
Total intangible assets/ Sum immatrelle eiendeler		25 967	13 283
<i>Fixed assets / Varige driftsmidler</i>			
Machinery and construction / Maskiner og anlegg		156 238	123 528
Buildings and other property/ Bygninger og andre eiendommer		14 254	8 510
Equipment, vehicles etc. / Rent, Leasing/Leiekontrakter		238	431
Driftsløsøre, inventar, verktøy o.l.		145 134	78 044
Construction in progress / Anlegg under utførelse		8 076	24 505
Total fixed assets / Sum varige driftsmidler	6	323 940	235 016
Deferred tax asset / Utsatt skattefordel	9	-	4 255
Total non-current assets / Sum anleggsmidler		349 907	252 554
Current assets / Omløpsmidler			
Inventory / Varer	3	244 787	209 439
<i>Receivables / Fordringer</i>			
Accounts receivables / Kundefordringer		155 759	117 864
Receivables from group companies / Korts. fordringer konsern	10	6 191	6 437
Other receivables / Andre fordringer	7	10 176	10 064
Total receivables / Sum fordringer		172 126	134 364
Bank deposits, cash etc. / Bankinnskudd, kanta	13	6 036	4 530
Total current assets / Sum omløpsmidler		422 949	348 333
Total assets / Sum eiendeler		772 856	600 887






BALANCE SHEET / BALANSE

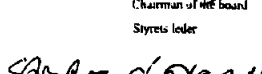
Figures in KNOK / Beløp i TNOK	Note	31.12.2022	31.12.2021
Equity and liabilities / Egenkapital og gjeld			
Equity / Egenkapital			
<i>Restricted equity / Innskutt egenkapital</i>			
Share capital / Selskapskapital	11	44 440	44 440
Total restricted equity / Sum innskutt egenkapital		44 440	44 440
<i>Unrestricted equity / Oppjent egenkapital</i>			
Retained earnings / Annen egenkapital	11	57 613	69 942
Total unrestricted equity / Sum oppjent egenkapital		57 613	69 942
Total equity / Sum egenkapital		102 053	114 382
Liabilities / Gjeld			
<i>Deferred Tax liability / Utsatt skatt</i>			
Deferred tax / Utsatt skatt	9	12 240	-
Total provisions / Sum avsetninger for forpliktelser		12 240	-
Long-term liabilities / Langsiktig gjeld			
Long-term liabilities group comp/ Annen langsiktig	8	16 908	-
Other long-term liabilities / Annen langsiktig gjeld	8	127 100	53 953
Total Long-term liabilities / Sum langsiktig gjeld		144 009	53 953
Current liabilities / Kortsiktig gjeld			
Financial liabilities / Gjeld til kreditinstitusjoner		118 349	83 141
Accounts payable / Leverandørgjeld		47 047	34 764
Accounts payable group comp /			
Leverandørgjeld konsern	10	221 723	211 076
Payable tax / Betalbar skatt		602	226
Public duties payable / Skyldige offentlige avgifter		9 421	6 947
Current liabilities group comp. / Korts. gjeld til kor	10	40 811	34 514
Other current liabilities / Annen kortsiktig gjeld	8	76 600	61 885
Total current liabilities / Sum kortsiktig gjeld		514 555	432 552
Total liabilities / Sum gjeld		514 555	486 506
Total equity and liabilities / Sum egenkapital og gjeld		772 856	600 887

Oslo


23.05.2023


Ulrik Oser
Chairman of the board
Styrets leder


Espen Marthinsen


Sigrun Sjuenden


Håvard Holmboe


Tove Amy Danielsen



**CASHFLOW STATEMENT/
KONTANTSTRØMOPPSTILLING**

Figures in KNOK / Beløp i TNOK	Note	31.12.2022	31.12.2021
Kontantstrømmer fra operasjonelle aktiviteter / Cash flow from operating activities			
Profit before tax / Resultat før skattekostnad		4 203	34 743
Annual tax paid / Periodens betalte skatt		-340	
Ordinary depreciations / Ordinære avskrivninger		42 515	41 408
Change in inventories, accounts receivable and accounts payable / Endring i varelager, kundefordringer og leverandørgjeld		-52 624	-106 427
Change in other accrual accounting posts / Endring i andre tidsavgrensningsposter		35 210	17 265
Net cash flow from operating activities / Netto kontantstrøm fra operasjonelle aktiviteter		28 964	-13 010
Cash flow from investment activities / Kontantstrømmer fra investeringsaktiviteter			
Incoming payment from sale of tangible fixed assets / Innbetalinger ved salg av varige driftsmidler			1 651
Outgoing payment from purchases of tangible fixed assets / Utbetalinger ved kjøp av varige driftsmidler		-44 847	-18 548
Net cash flow from investment activities / Netto kontantstrøm fra investeringsaktiviteter		-44 847	-16 897
Cash flow from financial activities / Kontantstrømmer fra finansieringsaktiviteter			
Net payments short-term debt of credit institutions/ Netto inn-/utbetalinger kortsiktig gjeld kredittinstitusjoner		35 208	22 620
Payments when taking on new long-term debt/ Innbetalinger ved opptak av ny langsiktig gjeld/ Payments for repayment of leasing IFRS 16/ Utbetalinger ved nedbetaling av leasing IFRS 16		20 798	-28 602
Change in cashpool / Endring konserkonto		2 558	5 188
Outgoing payment from repayment of long term debt / Utbetaling ved nedbetaling av langsiktig gjeld		-4 142	
Payment group contribution/Avgitt konsernbidrag		-75 196	
Received group contribution/Mottatt konsernbidrag		75 196	30 913
Net cash flow from financial activities / Netto kontantstrøm fra finansieringsaktiviteter		17 389	30 118
Net change in cash and cash equivalents / Netto endring i kontanter og kontantekvivalenter			
Cash and cash equivalents 01.01 / Kontanter og kontantekvivalenter 01.01	1	4 530	4 319
Cash and cash equivalents 31.12 / Kontanter og kontantekvivalenter 31.12	1	6 036	4 530





REPORTING PRINCIPLES

Note 1. Accounting principles – Effect on changes of accounting principles – Reclassifications – Effects on changes in Group composition.

Fundamental principles - evaluation and classification - Other conditions.

The financial statements are presented in NOK and the notes in thousand NOK. For the purpose of presentation, individual figures and totals are rounded off to even thousands, which causes rounding-off differences in the totals.

The annual accounts consist of profit and loss statement, balance sheet, cash flow statement and notes. The rules of the Norwegian accounting act and International Financial Reporting Standards as adopted by the EU have been applied to produce the financial statements, often named IFRS-light.

The annual accounts have been prepared based on the going concern assumption. According to the Board of Directors, the annual report gives a true and fair view of the company's assets and liability, financial position and result.

Annual account is based on fundamental principles regarding historical cost price, comparability, continued operations, congruency and prudence. Transactions are booked at the remuneration value on the transaction date. Incomes are booked as they are accrued and costs juxtaposed to accrued income. The accounting principles are explained below. When actual figures are not available at the time of submission of the accounts, generally accepted accounting principles stipulate that management make the best possible estimate for use in the profit and loss statement and balance sheet. Variances can occur between estimated and actual figures.

REGNSKAPSPRINSIPPER

Note 1 Regnskapsprinsipper - Virkning av endring av regnskapsprinsipp - Reklassifiseringer - Virkning av endring i konsernsammensetning

Grunnleggende prinsipper - vurdering og klassifisering - Andre forhold.

Tallene i årsregnskapet er presentert i kr. mens notene er presentert i hele tusen. I presentasjonen er enkelttall avrundet til hele tusen kroner. Det kan derfor forekomme differanser i totalen i forhold til summen av enkelttallene som presenteres.

Årsregnskapet består av resultatregnskap, balanse, kontantstrømoppstilling og noteopplysninger og er avlagt i samsvar med regnskapslovens regler og forskrift til regnskapslovens §3-9 femte ledd, ofte benevnt IFRS-light.

Forutsetningen om fortsatt drift er lagt til grunn ved utarbeidelsen av årsregnskapet. Styret mener at årsregnskapet gir et rettviseende bilde av bedriftens eiendeler og gjeld, finansielle stilling og resultat.

Årsregnskapet er basert på de grunnleggende prinsipper om historisk kost, sammenlignbarhet, fortsatt drift, kongruens og forsiktighet. Transaksjoner regnskapsføres til verdien av vederlaget på transaksjonstidspunktet. Inntekter resultatføres når de er opptjent og kostnader sammenstilles med opptjente inntekter. Det er tatt hensyn til sikring og porteføljestyring. Regnskapsprinsippene utdypes nedenfor. Når faktiske tall ikke er tilgjengelige på tidspunkt for regnskapsavleggelsen, tilsier god regnskapsskikk at ledelsen beregner et best mulig estimat for bruk i resultatregnskap og balanse. Det kan fremkomme avvik mellom estimerte og faktiske tall.





Assets/debt connected with the circulation of goods and items due for payment within one year after the balance sheet date, are classified as current assets/short-term debt. Valuation of current assets/short-term debt is carried out according to the lowest/highest value of cost of acquisition and actual value. Actual value is defined as estimated future sales price, minus the anticipated sales costs. Other assets are classified as non-current assets. Valuation of non-current assets is based on the acquisition cost. Depreciated non-current assets are written off. In the event of a non-transitory value adjustment, a write-down of the non-current asset is carried out. Corresponding principles normally form the basis for debit items.

Eiendeler/gjeld som knytter seg til varekretsløpet og poster som forfaller til betaling innen ett år etter balansedagen, er klassifisert som omløpsmidler / kortsiktig gjeld. Vurdering av omløpsmidler / kortsiktig gjeld skjer til laveste / høyeste verdi av anskaffelseskost og virkelig verdi. Virkelig verdi er definert som antatt fremtidig salgspris redusert med forventede salgskostnader. Andre eiendeler er klassifisert som anleggsmidler. Vurdering av anleggsmidler skjer til anskaffelseskost. Anleggsmidler som forringes avskrives. Dersom det finner sted en verdiendring som ikke er forbigående, forctas en nedskrivning av anleggsmidlet. Tilsvarende prinsipper legges normalt til grunn for gjeldsposter.

In application of accounting principles and presentation of transactions and other matters there is an emphasis on financial realities, not only formal legal standards. Contingent loss that is probable and quantifiable is booked as an expense.

Ved anvendelse av regnskapsprinsipper og presentasjon av transaksjoner og andre forhold, legges det vekt på økonomiske realiteter, ikke bare juridisk form. Betingede tap som er sannsynlige og kvantifiserbare, kostnadsføres.

Accounting principles for significant accounting items

Regnskapsprinsipper for vesentlige regnskapsposter

Revenue Recognition

Revenues are recognized on an accrual basis. Sale of goods and services is normally recognized when delivered and accepted by the customer. Operating incomes are shown net of VAT, discounts and bonuses, but include invoiced freight costs.

Inntektsføringstidspunkt

Inntekt resultatføres når den er opptjent. Inntektsføring skjer normalt på leveringstidspunktet ved salg av varer og tjenester. Driftsinntektene er fratrukket merverdiavgift, rabatter og bonuser.

Cost recognition

Costs are recognized and matched when relevant revenue is recognized. Costs that do not refer directly to revenues are recognized on an accrual basis.

Kostnadsføringstidspunkt / sammenstilling

Utgifter sammenstilles med og kostnadsføres samtidig med de inntekter utgiftene kan henføres til. Utgifter som ikke kan henføres direkte til inntekter, kostnadsføres når de påløper.





Fixed assets

Fixed assets are entered in the balance sheet at acquisition costs, less accumulated depreciations and devaluations. The business asset is devaluated to actual value if the fair value is less than the recognized value, if this is due to causes not deemed as being transitory. Costs associated with normal maintenance and repairs are charged as an expense consecutively. Costs in connection with sizeable replacements and renovations significantly increasing the lifetime of business assets are capitalized. A business asset is defined as a fixed asset if it has an economic lifetime of more than 3 years and a cost price of more than NOK 15.000. Major lease agreements which are de facto finance leases are capitalized and depreciated over the term of the lease. The leased equipment is shown as a fixed asset and the instalment element of the lease obligation is shown as long-term liability in the balance sheet. Operational leasing is recognized as a standard leasing cost and classified as an ordinary operating expense.

Depreciations

Ordinary depreciations are calculated on the basis of their economic life expectancy, using the straight line method. The depreciations are classified as ordinary operating expenses.

Leasing shown in the balance sheet is written down according to plan and the liability is reduced by the leasing costs paid after deductions of calculated interest cost.

Change in accounting principles

The Company applied IFRS 16 with a date of initial application of 1 January 2019. As a result, the Group has changed its accounting policy for lease contracts as at that date as detailed below.

The Company applied IFRS16 using the modified retrospective approach, under which the cumulative effect of initial application is recognised in retained earnings at 1 January 2019. The Company elected that the right-of-use asset values equal the lease liability as at 1 January 2019 and therefore the adjustment to retained earnings is nil.

Varige driftsmidler

Varige driftsmidler føres i balansen til anskaffelseskost, fratrukket akkumulerte av- og nedskrivninger. Dersom den virkelige verdien av et driftsmiddel er lavere enn bokført verdi, og dette skyldes årsaker som ikke antas å være forbigående, skrives driftsmidlet ned til virkelig verdi. Kostnader forbundet med normalt vedlikehold og reparasjoner blir løpende kostnadsført. Kostnader ved større utskiftninger og fornyelser som øker driftsmidlenes levetid vesentlig, aktiveres. Et driftsmiddel anses som varig dersom det har en økonomisk levetid på over 3 år, samt en kostpris på over kroner 15.000. Driftsmidler som leies på betingelser som i det vesentlige overfører de økonomiske rettigheter og forpliktelser (finansiell leasing) aktiveres som driftsmiddel, og medtas som forpliktelse under rentebærende gjeld til nåverdien av minimumsleien. Operasjonell leasing kostnadsføres som vanlig leiekostnad, og klassifiseres som ordinær driftskostnad.

Avskrivninger

Ordinære avskrivninger er beregnet lineært over driftsmidlenes økonomiske levetid med utgangspunkt i historisk kostpris. Avskrivningene er klassifisert som ordinære driftskostnader.

Balansført leasing avskrives i henhold til plan, og forpliktelsen reduseres med betalt leie etter fradrag for beregnet rentekostnad.

Endringer i regnskapsprinsipper

Selskapet tok IFRS 16 til anvendelse 1. januar 2019. Dermed er regnskapsprinsippene for leiekontrakter endret fra dato som beskrevet nedenfor.

Selskapet benytter den justerte retrospektive tilnærmingen, der kumulativ effekt ved første gangs anvendelse innregnes i balansført resultat 1. januar 2019. Selskapet har vurdert at verdiene for bruksrett tilsvarer leieforpliktelsen pr. 1. januar 2019 og justeringen av balansført inntekt er dermed null.





Definision of lease

Under IFRS 16, the Company assesses whether a contract is or contains a lease.

Groups as leases

As a lessee, the Company previously classified leases as operating or finance leases based on its assessment of whether the lease transferred significantly all of the risks and rewards incidental to ownership of the underlying asset to the Company. Under IFRS 16, the Company recognises right-of-use assets and lease liabilities for most leases, i.e. these leases are on-balance sheet.

The Company decided to apply recognition exemptions to short-term leases and low value assets. For other contracts which were classified as operating leases under IAS 17, the Company recognised right-of-use assets and lease liabilities.

Leases classified as operating leases under IAS 17

At transition, lease liabilities were measured at the present value of the remaining lease payments, discounted at the Company's incremental borrowing rate as at 1 January 2019. Right-of-use assets are measured at an amount equal to the lease liability.

The Company used the following practical expedients when applying IFRS 16 to leases previously classified as operating leases under IAS 17:

Applied a single discount rate to a portfolio of leases with similar characteristics

Adjusted the right-of-use assets by the amount of IAS 37 onerous contract provision immediately before the date of initial application, as an alternative to an impairment review.

Applied the exemption not to recognise right-of-use assets and liabilities for leases with less than 12 months of lease term

Excluded initial direct costs from measuring the right-of-use asset at the date of initial application

Used hindsight when determining the lease term if the contract contains options to extend or terminate the lease.

Definisjon av leiekontrakt

I henhold til IFRS 16 vurderer selskapet om en kontrakt er en leiekontrakt eller inneholder et leieelement.

Grupper av leiekontrakter

Som leietaker klassifiserte selskapet tidligere leiekontrakter som operasjonelle eller finansielle kontrakter basert på vurderingen av om kontrakten overførte vesentlig risiko og avkastning knyttet til eierskapet av den underliggende eiendelen til selskapet. Under IFRS 16 knytter selskapet bruksrett og leieforpliktelser til de fleste leiekontrakter, dvs. de balanseføres.

Selskapet har ikke balansert kortsiktige leiekontrakter og kontrakter med lav verdi. For kontrakter som tidligere ble klassifisert som operasjonelle leieavtaler i henhold til IAS 17, balanseføres bruksrett og leieforpliktelse.

Leiekontrakter klassifisert som operasjonelle leieavtaler under IAS 17

På overgangstidspunktet ble leieforpliktelser målt til nåverdien av de resterende leiebetaling, neddiskontert til selskapets marginale lånerente pr. 1. januar 2019. Bruksrett ble vurdert til samme verdi som leieforpliktelsen.

Selskapet har benyttet følgende praktiske tilnærminger ved bruk av IFRS 16 på leiekontrakter som tidligere var klassifisert som operasjonelle leieavtaler under IAS 17:

Benyttet samme diskonteringsrente på leiekontrakter med lignende egenskaper.

Justert bruksrett i henhold til bestemmelsene i IAS 37 omkring tapkontrakter umiddelbart før overgangstidspunktet, som et alternativ til en nedskrivningsvurdering.

Benyttet fritaket for kortsiktige leiekontrakter.

Ekskludert indirekte kostnader ved kontraktsinngåelse fra verdien på bruksretten på overgangstidspunktet

Benyttet skjønnsmessig vurdering av leiebetingelsene ved mulighet for forlengelse eller oppsigelse av leiekontrakten.





Other intangible assets

Other intangible assets are recognized in the balance sheet at original cost, minus accumulated depreciation. The amortised expense is recorded in the income statement over their useful life.

The estimated useful lives of intangible assets like customer contracts and associated customer relationships is six and eight years

Inventory and costs of goods

Inventories are stated at the lower of cost and estimated selling price. Cost is determined using the first-in, first-out (FIFO) method. The cost of finished goods comprises raw materials, direct labour and related production overheads, while the cost of purchased goods is the acquisition cost. The annual cost of goods comprises of cost of sold goods and devaluation in accordance with NGAAP at year-end.

Receivables

Receivables are recognized at nominal value less provisions for impairment.

Receivables and debt in foreign currency are translated at the balance sheet date. Estimated, unrealised foreign currency losses are recognized as expenses less unrealised profits within the same foreign currency type.

Pension obligations and pension costs

The mandatory occupational pension scheme of the Company satisfies the regulations of the law of Obligatorisk Tjenestepensjon.

The Company changed its pension scheme in 2015 from a defined benefit pension to a deposit based pension scheme.

Andre immatrielle eiendeler

Andre immaterielle eiendeler bokføres i balansen med original kostnad fratrukket akkumulerte avskrivninger. Avskrivningskostnader bokføres i resultatregnskapet i forhold til levetiden.

Estimert levetid på immaterielle eiendeler som kunde kontrakter og relaterte kundeforhold er seks og åtte år.

Varelager og varekostnad

Beholdninger av varer vurderes til det laveste av kostpris etter "først inn - først ut" -prinsippet og antatt salgspris. Kostpris for tilvirkede varer er direkte materialer, direkte lønn samt andel av indirekte tilvirkningskostnader, mens kostpris for innkjøpte varer er anskaffelseskost. Årets varekostnad består av kostpris solgte varer med tillegg av nedskrivning i samsvar med god regnskapsskikk pr. årsslutt.

Fordringer

Fordringer er oppført til pålydende med fradrag for forventede tap.

Fordringer og gjeld i fremmed valuta som ikke er sikret i form av terminkontrakter er omregnet til balanse dagens kurs. Beregnet, ikke realisert kurstap er kostnadsført etter fradrag for urealisert gevinst innen samme valutatype.

Pensjonsforpliktelser og pensjonskostnad

Selskapet er pliktig til å ha tjenestepensjonsordning etter lov om obligatorisk tjenestepensjon. Selskapets pensjonsordninger tilfredstiller kravene i denne lov.

Selskapet endret sine pensjonsordninger fra ytelsesbasert til en innskuddsbasert ordning i 2015.





Deferred income tax and tax cost

Deferred income tax is calculated on the basis of temporary differences between accounting and tax values at the end of the accounting year. A nominal tax rate is utilised in the calculation. Positive and negative differences are assessed against one another within the same time interval. Some items are nonetheless valued separately, hereunder goodwill with acquisitions and pension obligations. Deferred tax benefit arises where there are temporary discrepancies resulting in a future tax-related deduction. The annual tax cost comprises adjustments in deferred tax and tax benefit, and tax payable for the fiscal year is adjusted for errors in previous years' calculations.

Cash flow statement

The cash flow statement is produced according to the indirect method. Cash and cash equivalents include cash, bank deposits and other short-term liquid investments that immediately and with insignificant exchange risk can be converted to known cash amounts and with a due date of less than three months from the date of acquisitions.

Accounting principles for currency

The company is selling / buying primarily all its items in NOK. Foreign currency items are translated into NOK using the exchange rate prevailing at the balance sheet date.

Utsatt skatt og skattekostnad

Utsatt skatt beregnes på bakgrunn av midlertidige forskjeller mellom regnskaps-messige og skattemessige verdier ved utgangen av regnskapsåret. Ved beregningen benyttes nominell skattesats. Positive og negative forskjeller vurderes mot hverandre innenfor samme tidsintervall. Visse poster vurderes likevel særskilt, herunder merverdier ved oppkjøp og pensjonsforpliktelser. Utsatt skattefordel oppstår dersom en har midlertidige forskjeller som gir opphav til skattemessige fradrag i fremtiden. Årets skattekostnad består av endringer i utsatt skatt og utsatt skattefordel, sammen med betalbar skatt for inntektsåret korrigert for feil i tidligere års beregninger.

Kontantstrømoppstilling

Kontantstrømoppstillingen er utarbeidet etter den indirekte metoden. Kontanter og kontant-ekvivalenter omfatter kontanter, bankinnskudd og andre kortsiktige, likvide plasseringer som umiddelbart og med uvesentlig kursrisiko kan konverteres til kjente kontantbeløp og med forfallsdato kortere enn tre måneder fra anskaffelsesdato.

Regnskapsprinsipp valuta

Bedriften selger / kjøper hovedsakelig alle sine varer i NOK. Pengeposter i utenlandsk valuta omregnes til balanse dagens kurs.



**NOTE 2 Segment information / Segmentinformasjon**

All revenues are related to the building and construction business in Norway.
/ Alt salg er relatert til bygg og anlegg i Norge.

NOTE 3 Inventories / Varer

	2022-01-01-	2021-01-01-
Figures in KNOK / Beløp i TNOK	2022-12-31-	2021-12-31-
Raw materials / Råvarer	86 126	81 025
Manufactured goods / Ferdigvarer	158 661	128 414
Inventories / Varer	244 787	209 439
Valued at acquisition cost / Herav vurdert til anskaffelseskost	244 787	209 439

NOTE 4 Employees benefit expenses / Number of Employees / Compensations / Pensions, etc./ Lønnskostnader / Antall ansatte / Godtgjørelser / Løn til ansatte / Pensjoner mm

	2022-01-01-	2021-01-01-
Figures in KNOK / Beløp i TNOK	2022-12-31-	2021-12-31-

Personnel costs, etc. / Lønnskostnader mm.

Salaries / Lønninger	117 266	94 364
Employer's National Insurance premium / Arbeidsgiveravgift	17 036	13 934
Pension cost / Pensjonskostnader	22 050	13 059
Other employee related expenses, incl. holiday allowance / Andre ytelser inkl feriepenger	10 406	15 034
Total / Lønnskostnader	166 759	136 391

Average number of employees / Antall årsverk	198	183
--	-----	-----

Compensation (in KNOK) / Godtgjørelser (i TNOK)**Managing Director / Daglig leder**

Salaries / Lønn	4 535	2 832
Other benefits / Annen godtgjørelse	47	30
Pension premium / Pensjonspremie	258	250

Særskilte vederlag / Special agreements

Daglig leder har i sin avtale en etterlønn på 12 måneder/ Managing director has a 12 months severance pay agreement.

The Board / Styret

Salaries / Lønninger	-	-
Other benefits / Annen godtgjørelse	-	-
Pension premium / Pensjonspremie	-	-





Pensions / Pensjoner

The mandatory occupational pension scheme of the Company satisfies the regulations of the law of Obligatorisk Tjenestepensjon. / Selskapet er pliktig til å ha tjenestepensjonsordning etter lov om obligatorisk tjenestepensjon. Selskapets pensjonsordninger tilfredsstiller kravene i denne lov.

	2022-01-01- 2022-12-31-	2021-01-01- 2021-12-31-
Figures in KNOK / Beløp i TNOK		
Auditor / Revisor		
Auditor's fee / Ordinær revisjon	350	300
Other assistance / Annen bistand	75	75
Total	425	300

The auditor fee is stated excl VAT / Revisorhonorar er oppgitt eks. mva

NOTE 5 Financial income and expenses / Finansposter

Figures in KNOK / Beløp i TNOK	2022-12-31-	2021-12-31-
Financial income / Finansinntekter		
Interest income from group companies / Renteinnt innen konsern	1 379	124
Other interest income / Annen renteinntekt	34	-
Financial Rent & Lease / Finansinntekter leie og leasingkontrakt	-	1 489
Currency gain / Agio	607	12 861
Total financial income / Sum finansinntekter	2 020	14 474
Financial cost / Finanskostnader		
Interest cost from group companies / Rentekostn innen konsern	3 349	1 377
Other interest cost / Annen rentekostnad	4 486	2 523
Currency loss / Disagio	11 301	3 281
Financial Rent & Lease / Finanskostnader leie og leasingkontrakt	6 845	-
Other financial cost / Annen finanskostnad	253	-
Total financial cost / Sum finanskostnader	26 235	7 182





NOTE 6 Depreciation and amortisation of tangible assets and intangible assets / Avskrivninger av driftsmidler og immaterielle eiendeler							
Figures in KNOK / Beløp i TNOK	2022-01-01- 2021-01-01-						
	2022-12-31-	2021-12-31-					
Dwellings/Inventar	67	66					
Buildings/Bygninger	541	535					
Fixed assets/Maskiner	8 422	8 146					
Financial Rent & Lease/Finanskostnader leie og leasing	32 184	29 105					
Other intangible assets/ Andre immaterielle eiendeler	1 300	3 556					
Total depreciations/Sum avskrivninger	42 515	41 408					
Figures in KNOK / Beløp i TNOK							
	Dwellings/ Inventar	Buildings/ Bygninger	Fixed assets/ Maskiner	Construction in progress/ Anlegg under utførelse	Right-to-use a Bruksrett	Other intang/ Annen immatriell	Total / Sum
Acquisition cost 01.01.22 / Anskaffelseskost 01.01.22	5 460	10 775	232 031	24 505	157 828	192 840	623 439
Reclassification 2022/ omklassifiseres 2022	10	6 286	40 996	-61 276		13 984	0
Additions of assets /Tilgang kjøpte driftsmidler				44 847			44 847
Disposals assets /Avyttring kjøpte driftsmidler							-
New agreements/Nye avtaler					99 275		99 275
Total acquisition cost 31.12.22 / Anskaffelseskost 31.12.2022	5 470	17 061	273 027	8 076	257 103	206 823	767 561
Acc deprec and devaluations 01.01.22 / Avskrivninger og nedskrivninger 01.01.22	-5 165	-2 266	-108 368	-	-79 784	-179 556	-375 139
Sales of assets/Salg av anleggsmidler							-
IFRS16 Increases(Decreases)/Økning(Red uksjoner)							-
Disposals assets /Avyttring kjøpte driftsmidler							-
Annual depreciations / Årets avskrivninger	-67	-541	-8 422	-	-32 184	-1 300	-42 515
Total depreciations 31.12.22 Sum avskrivninger 31.12.22	-5 233	-2 806	-116 790	-	-111 968	-180 857	-417 654
Net book amount 31.12.22 / Bokf verdi pr. 31.12.22	238	14 254	156 237	8 076	145 134	25 967	349 907
Economic useful life / Økonomisk levetid			Up to 20 years / Inntil 20 år	Up to 5 years / Inntil 5 år			
Depreciation plan / Avskrivningsplan			Linear / Lineær	Linear / Lineær			





Right of Use Assets/Bruksrettigheter:

Figures in KNOK / Transport/ Buildings/ Fixed assets/ Total /
Beløp i TNOK Motor vehic Bygninger Maskiner Sum

Valuation/ Verdivurdering

As at/per 01.01.2022	13 078	138 492	6 258	157 828
Increases/Økning	7 270	91 953	52	99 275
Decreases/Reduksjoner				0
As at 31.12.2022/Pr.31.12.2022	20 348	230 445	6 310	257 103

Accumulated depreciations/ Akkumulerte avskrivninger

As at/ per 01.01.2022	5 498	71 165	3 122	79 785
Amortisation/Amortisering	4 543	26 490	1 151	32 184
Increases/Økning				
Decreases/Reduksjoner				
As at 31.12.2022/Pr.31.12.2022	10 041	97 656	4 273	111 969
Net book amount 31.12.22 /	10 307	132 790	2 037	145 134

Net book amount 31.12.21 /	7 580	67 327	3 137	78 044
-----------------------------------	--------------	---------------	--------------	---------------

Economic useful life/Økonomisk levetid: Leasing/Leieperioden
Depreciation plan/Avskrivningsplan: Linear/Lineær

Right of use assets, lease liabilities/Bruksrettigheter, forpliktelser bokført i balansen:

Right of use assets, lease liability

Bruksrettigheter, forpliktelser

Figures in KNOK / Beløp i TNOK	2022	2021
Maturity Analysis-contractual undiscounted cash flows		
Forfallsanalyse, udiskontert pengestrøm, inngåtte kontrakter		
Less than 1 year/Under ett år	38 539	30 165
One to five years/Ett til fem år	91 995	55 184
More than five years/Mer enn fem år	64 079	4 747
Total undiscounted lease at 31.12.2022/Total udiskontert leie 31.12.2022	194 612	90 096
Lease liabilities included in the statement of financial position 31.12.2022		
Forpliktelser angående leiekontrakter tatt inn i balansen pr 31.12.2022	148 970	79 792
Current liability/Kortsiktig forpliktelse	21 870	25 839
Non current liability/Langsiktig forpliktelse	127 100	53 953





The company leases 18 cars, annual rent is NOK 2,0 million.

The company rents business premises at Vitaminveien 5b i Oslo as headquarter. In addition the Company rents premises at Smålonane 17 in Bergen, Kjerraten 15 in Drammen, Mjåvannsveien 76 in Kristiansand, Håndverkerveien 10 in Tromsø, Transittgt 12 in Trondheim, Mo Industripark in Mo i Rana and Ålesund havn in Ålesund. Total annual rent according to the lease is TNOK 32,2 MNOK (index-linking, signed in 1996 and later). The lease agreement for the headquarter expires 31.12.2026.

Selskapet leaser 18 biler, årlig leie utgjør 2,0 MNOK.

Selskapet leier lokaler i Vitaminveien 5b i Oslo som hovedkontor. I tillegg leier selskapet lokaler i Smålonane 17 i Bergen, Kjerraten 15 i Drammen, Mjåvannsveien 76 i Kristiansand, Håndverkerveien 10 i Tromsø, Raudåsflata 9 i Trondheim, Mo Industripark i Mo i Rana og Flatholmen Havn i Ålesund. Årlige totale leiekostnader ihht kontrakt er TNOK 34,2 MNOK (indeksreguleres, inngått i 1996 og senere). Leiekontrakten for hovedkontoret løper frem til 31.12.2026.





NOTE 7 Other short term receivables / Andre kortsiktige fordringer		
Figures in KNOK / Beløp i TNOK	2022-12-31-	2021-12-31-
Other short term receivables / Andre kortsiktige fordringer		
Prepaid expenses / Forskuddsbetalte kostnader	10 176	10 064
Other/ Øvrig	-	-
Total / Sum	10 176	10 064

Prepaid expenses falling due after more than 1 year/ Forskuddsbetalte kostnader som forfaller om mer enn ett år.

NOTE 8 Current and non current payables and provisions / Gjeld og andre forpliktelser		
Figures in KNOK / Beløp i TNOK	2022-12-31-	2021-12-31-
Other long-term liabilities / Øvrig langsiktig gjeld		
Long term loan intercompany/ Langsiktig lån konsernselskap	16 908	-
Rent & Lease agreements/Leie og leasingkontrakter	127 100	53 953
Total other long-term liabilities	144 009	53 953

Next year amortization of long term liab./ Første års avdrag av langsiktig gjeld	26 097	25 839
Holiday allowance / Feriepenger	14 771	11 644
Dir. Schjelderups fund / Dir. Schjelderups fond	367	394
Bonus provisions / Bonusavsetning	13 059	12 352
Accrued expenses / Påløpte kostnader	22 306	11 657
Total other short-term liabilities / Sum annen kortsiktig gjeld	76 600	61 885

NOTE 9 Taxes/ Skatt	2022-01-01-	2021-01-01-
Figures in KNOK / Beløp i TNOK	2022-12-31-	2021-12-31-

Tax payable as follows / Betalbar skatt fremkommer slik		
Profit before tax and group contribution / Ordinært resultat før skattekostnad og konsernbidrag	4 203	34 743
Permanent differences / Permanente forskjeller	164	-86
Adjustment temporary differences / Endring midlertidige forskjeller	103	-5 964
Group contribution received/ Mottatt konsernbidrag (ikke resultatført)		75 308
Exploitation of carry-forward deficit/ Utnyttelse av fremførbart underskudd	-339	-104 000
Other temporary differences/ Andre forskjeller	-	-
Taxable income / Grunnlag betalbar skatt	4 131	-
Tax payable on annual profit / Betalbar skatt	909	-

Annual tax cost as follows / Årets skattekostnad fremkommer slik		
Payable tax on the year's profit/Betalbar skatt på årets resultat	909	
Gross adjustment deferred tax / Brutto endring utsatt skatt	-13	24 185
Tax on received group contribution/ Skatt på mottatt konsernbidrag		-16 568
Differanse mellom beregnet skattekostnad og skattekostnaden i resultat/ Difference between estimated tax expense and tax expense in profit		-453
Annual total tax cost / Årets totale skatte- (kostnad)/inntekt	895	7 164

Requirements for group contributions are initially recognized and tax-related in 2022/ Krav på konsernbidrag regnskapsføres og innarbeides skattemessig i 2022.



**Tax payable in balance sheet / Betalbar skatt i balansen**

fremkommer slik

Tax payable on annual profit/loss / Betalbar skatt på årets resultat	909	-16 568
Effect of group contribution/ Effekt av konsernbidrag		16 568
Other changes/ Andre endringer	-306	
Total tax payable / Sum betalbar skatt	602	-

Specification of deferred tax / Spesifikasjon av grunnlag for utsatt skatt

Fixed assets / Anleggsmidler	74 359	61 954
Current assets / Omlopsmidler	-11 582	-3 593
Tax loss carried forward /	-7 141	-2 622
Akkumulert skattemessig underskudd		
Temporary differences that are not capitalized/		
Midlertidige forskjeller som ikke balanseføres		298
Opening balance adjustment/ Justering åpning balanse		-68
Total / Sum	55 636	55 968

Deferred income tax / (deferred tax assets) 22% of basis /

Utsatt skatt/ (utsatt skattefordel) 22% av grunnlag	12 240	12 313
Tax payable from previous years/avregning betalbar skatt fra tidligere år	-	-
Effect group contribution/ Effekt konsernbidrag		-16 568
Deferred income tax (deferred tax assets) /Utsatt skatt/skattefordel	12 240	-4 255

The group contribution is booked in the financial year in which it is paid out /

Konsernbidraget bokføres i det regnskapsåret det utbetales

NOTE 10 Intercompany balance / Mellomværende med selskap i samme konsern

Figures in KNOK / Beløp i TNOK	2022-12-31-	2021-12-31-
Group account / Konsernkonto		
Receivables from group companies /	6 191	6 437
Kort. fordringer i samme konsern		
Total / Sum	6 191	6 437
Accounts payable / Levrandørgjeld	71 425	67 563
Group account / Konsernkonto	146 071	143 513
Other short term liabilities / Annen kortsiktig gjeld	45 038	34 514
Total / Sum	262 535	245 590





NOTE 11 Equity capital and shareholder information / Egenkapital og aksjonærinformasjon

Figures in KNOK / Beløp i TNOK	Share capital / Aksjekapital	Other EQ/ Annen EK	Total / Sum
Equity capital 31.12.2021/ Egenkapital 31.12.2021		44 440	69 943
Annual profit/loss / Årsresultat		3 308	3 308
Group contribution from CAR/ Konsernbidrag fra CAR 2021		58 653	58 653
Group contribution to CAR/ Konsernbidrag til CAR for 2021		-75 196	-75 196
Adjustment from previous year/ Tidligere års justeringer		906	906
Equity capital 31.12.2022/ Egenkapital 31.12.2022		44 440	57 613
			102 053

Share capital and shareholder information/Aksjekapital og aksjonærinformasjon

The Company's share capital is KNOK 44.440 with 440.000 shares at NOK 101.-/ Selskapets aksjekapital er 44.440 TNOK med 440.000 aksjer à kr 101,-.

Ownership structure

Celsa Steel Service AS is a fully owned subsidiary of Celsa Nordic Reinforcing AS/ Celsa Steel Service AS er et heleid datterselskap av Celsa Nordic Reinforcing AS.

Celsa Nordic Reinforcing AS is a whollyowned subsidiary of Celsa Nordic AS/ Celsa Nordic Reinforcing AS er et heleid datterselskap av Celsa Nordic AS.

Financial statements for Celsa Nordic AS are available at: Celsa Nordic AS, PB 500 N-8601 Mo i Rana/ Regnskapet til Celsa Nordic AS kan fås hos: Celsa Nordic AS, PB 500 N-8601 Mo i Rana.

Distributable reserves / Fri egenkapital	2022-12-31-	2021-12-31-
Other equity capital / Annen egenkapital	57 613	69 943
Company's distributable reserves / Selskapets frie egenkapital	57 613	69 943





NOTE 12 Assets pledged as security and guarantee liabilities / Pantstillelser og garantiansvar

In 2009 the company entered into a Factoring agreement with DNB Nor. The company has a pledge of accounts receivables of NOK 350 million. The book value of accounts receivables by 31.12.22 is 156 MNOK million. The company joins, together with Celsa Nordic Reinforcing AS (The Account holder), Celsa Nordic AS and Celsa Armeringsstål AS, an intercompany credit facility with a credit limit of NOK 40 million.

The company is a guarantor of a bank loan to Celsa Nordic AS.

I 2009 inngikk selskapet en factoringavtale med DnB Nor. Selskapet har en pantstillelse på 350 MNOK som gjelder kundefordringer. Bokført verdi på kundefordringer pr 31.12.22 er 156 MNOK. Selskapet er sammen med Celsa Nordic Reinforcing AS (kontoholder), Celsa Nordic AS og Celsa Armeringsstål AS, knyttet til en konsernintern kredittfasilitet med kredittgrense på 40 MNOK.

Selskapet er garantist for et banklån til Celsa Nordic AS.

NOTE 13 Cash, bank overdrafts etc. / Kontanter, kassekreditt mv.

Bank deposits in foreign currency have been translated at the exchange rate of the balance sheet date.

Figures in NOK 1000 / Beløp i TNOK

Tied deposits in tax deducted account/ Bundne

bankinnskudd er skattetrekkskonto

Total bank deposits / Sum bank

Cash etc. / Kontanter og lignende.

Bankinnskudd i fremmed valuta er omregnet til hhv. balansedagens kurs/terminkurs

2022-12-31

2021-12-31

6 036

4 530

6 036

4 530

-

-





NOTE 14 Related Party transactions / Nærstående parter

Celsa Steel Service AS has various transactions with related companies. All transactions have been carried out as part of the ordinary operations and at arm's – length prices. The most significant transactions are as follows:

- * Purchase of goods by NOK 1 217,6 million
- * Sale of goods by NOK 18,8 million
- * Other services expense by NOK 2,2 million
- * Intercompany interest cost by NOK 1,0 million

Celsa Steel Service AS har flere transaksjoner med nærstående parter. Transaksjonene er en del av vanlig drift og prisene følger armlengdeprinsippet. De mest betydningsfulle transaksjonene er som følger:

- * Kjøp av varer til 1 217,6 MNOK
- * Salg av varer til 18,8 MNOK
- * Andre tjenester kostnad til 2,2 MNOK
- * Konseminterne renter kostnad til 1,0 MNOK

NOTE 15 Subsequent events / Hendelser etter balansedagen

After the balance sheet date, no events of significant importance to the submitted accounts have occurred.

Det har etter balansedagen ikke inntruffet hendelser av vesentlig betydning for det avlagte regnskapet.





Verifikasjon

Transaksjon 09222115557493288887

Dokument

CSS Norway Annual report 2023 signed ex EMv2
Hoveddokument
27 sider
Initiert på 2023-05-23 16:46:03 CEST (+0200) av Tommy
Tufta (TT)
Ferdigstilt den 2023-05-23 18:07:49 CEST (+0200)

Initiativtaker

Tommy Tufta (TT)
Celsa Steel Service AS
Organisasjonsnr. 980345106
tommy.tufta@celsa-steelservice.com
+4791306168

Signerende parter

Espen Marthinsen (EM)
Identifisert av norsk BankID som "Espen Marthinsen"
Celsa Steel Service AS
Fødselsnummer 02126543916
espen.marthinsen@celsa-steelservice.com
+4791792772
BankID utstedt av "DNB Bank ASA"
2022-06-03 06:24:40 CEST (+0200)
Signert 2023-05-23 18:07:49 CEST (+0200)

Denne verifiseringen ble utstedt av Scrive. Informasjon i kursiv har blitt verifisert trygt av Scrive. For mer informasjon/bevis som angår dette dokumentet, se de skjulte vedleggene. Bruk en PDF-leser, som Adobe Reader, som kan vise skjulte vedlegg for å se vedleggene. Vennligst merk at hvis du skriver ut dokumentet, kan ikke en utskrevet kopi verifiseres som original i henhold til bestemmelsene nedenfor, og at en enkel utskrift vil være uten innholdet i de skjulte vedleggene. Den digitale signeringsprosessen (elektronisk forsegling) garanterer at dokumentet og de skjulte vedleggene er originale, og dette kan dokumenteres matematisk og uavhengig av Scrive. Scrive tilbyr også en tjeneste som lar deg automatisk verifisere at dokumentet er originalt på: <https://scrive.com/verify>





PROTOKOLL

FRA

**STYREMØTE I
CELSA STEEL SERVICE AS**

Den 23.05.2023 ble det avholdt styremøte i Celsa Steel Service AS ("Selskapet").

Følgende personer deltok:

Styremedlemmene Utku Öner, Espen Marthinsen, David Smith, Nils Kjetil Holtskog, Stig Roger Sjøenden og Tove-Amy Danielsen.

Styret var således beslutningsdyktig jfr. aksjeloven § 6-24.

Følgende saker stod på agendaen:

1. Aksept av møteinnkallingen og agenda

Det var ingen innvendinger til møteinnkallingen eller den foreslåtte agenda.

2. Sikkerhet og bærekraft

På generelt grunnlag uttalte styret at:

Selskapet er sertifisert etter den internasjonale miljøledelsesstandarden ISO 14001. Rutiner for å forbedre forhold knyttet til helse, miljø og sikkerhet er underlagt regelverket i standarden. Sikkerhetsmøter avholdes i henhold til fastsatte planer og miljøspørsmål er en gjenganger i andre møter. Det opprettes en sikkerhetsorganisasjon i henhold til lovverk og arbeidsmarkedsavtaler.

Styret er ikke kjent med noen vesentlige avvik som bør varsles til aktuelle interessenter.

3. Forslag om godkjenning av regnskapet for 2022, årsrapport og hvordan årsresultatet skal bli behandlet

Styret gjennomgikk og godkjente forslag til årsregnskapet for 2022 for Selskapet, samt noter og årsberetning.

Styret vedtok å foreslå for generalforsamlingen å fatte følgende vedtak:

MINUTES

FROM

**THE BOARD MEETING IN
CELSA STEEL SERVICE AS**

A board meeting was held in Celsa Steel Service AS (the "Company") on 23.05.2023.

The following persons attended:

The directors Utku Öner, Espen Marthinsen, David Smith, Nils Kjetil Holtskog, Stig Roger Sjøenden, and Tove-Amy Danielsen.

Accordingly, the board was quorum pursuant to the Limited Liability Companies Act section 6-24.

On the agenda was:

1. Approval of notice of meeting and agenda

There were no objections to the notice of meeting or the board meeting agenda.

2. Safety and Sustainability

On a general basis, the board stated that:

The company is certified according to the international environmental management standard ISO 14001. Routines to improve conditions related to health, environment and safety are subject to the regulations in the standard. Safety meetings are held in accordance with established plans and environmental issues are a recurring item in other meetings. A safety organisation is established in accordance with legislation and labour market agreements.

The Board is not aware of any material non-compliance that should be notified to applicable stakeholders.

3. Proposal to approve the 2022 Annual Accounts, the annual report and proposal on how to allocate the profit of the year

The Board of Directors reviewed and approved the Company's 2022 Annual Accounts as presented.

The board of directors decided to propose for the general meeting to adopt the following decision:



"Generalforsamlingen godkjenner Selskapets regnskap for 2022 og årsrapport slik dette er vedtatt og foreslått av styret.

Generalforsamlingen vedtar at årsresultat etter skatt pr 31.12.2022 overføres til annen egenkapital.

4. Innkalling til generalforsamling


Styret besluttet å innkalle til generalforsamling i Selskapet den 23.05.2023, for å behandle følgende tema:

1. Åpning av generalforsamlingen, valg av møteleder og medundertegner til generalforsamlingsprotokollen.
2. Godkjenning av innkalling til og dagsorden for generalforsamlingen.
3. Forslag om godkjenning av 2022 regnskapet og fordeling av selskapets årsresultat.

Alle beslutninger var enstemmigeenstemmig.

Det stod ingen andre saker på agendaen og styremøtet ble deretter erklært hevet.


Utku Öner


Espen Marthinsen


David Smith

"The general meeting approved the Company's 2022 Annual Accounts and annual report as approved and proposed by the Board of Directors.

The general meeting resolves that the result of 2022 is to be allocated to other equity.

4. Notice of General Meeting


The board of directors resolved to give notice of a General Meeting in the Company on 23.05.2023 to deal with the following items:


1. Opening of the General Meeting, election of chairman and persons to co-sign the minutes from the meeting.
2. Approval of the calling and the agenda of the shareholders' meeting.
3. Proposal to approve the 2022 Annual Accounts and the allocation of the profit of the year.

All resolutions were passed unanimously.

There was no other business on the agenda and the board meeting was thereby declared adjourned.


Nils Kjetil Holtskog


Stig Roger Sjøenden


Tove Amy Danielsen