



## ÅRSREGNSKAPET FOR REGNSKAPSÅRET 2021 - GENERELL INFORMASJON

### Enheten

Organisasjonsnummer: 917 752 311  
Organisasjonsform: Aksjeselskap  
Foretaksnavn: BIP-BOC AS  
Forretningsadresse: Drasundveien 4A  
3189 HORTEN

### Regnskapsår

Årsregnskapets periode: 01.01.2021 - 31.12.2021

### Konsern

Morselskap i konsern: Nei

### Regnskapsregler

Regler for små foretak benyttet: Ja  
Benyttet ved utarbeidelsen av årsregnskapet til selskapet: Regnskapslovens alminnelige regler

### Årsregnskapet fastsatt av kompetent organ

Bekreftet av representant for selskapet: BDT VIKEN REGNSKAP AS  
Dato for fastsettelse av årsregnskapet: 23.05.2022

### Grunnlag for avgivelse

År 2021: Årsregnskapet er elektronisk innlevert  
År 2020: Tall er hentet fra elektronisk innlevert årsregnskap fra 2021

*Det er ikke krav til at årsregnskapet m.v. som sendes til Regnskapsregisteret er undertegnet. Kontrollen på at dette er utført ligger hos revisor/enhetens øverste organ. Sikkerheten ivaretas ved at innsender har rolle/rettighet for innsending av årsregnskapet via Altinn, og ved at det bekreftes at årsregnskapet er fastsatt av kompetent organ.*

Brønnøysundregistrene, 29.05.2022



## Resultatregnskap

| Beløp i: NOK                                  | Note | 2021            | 2020             |
|---|------|-----------------|------------------|
| <b>RESULTATREGNSKAP</b>                       |      |                 |                  |
| <b>Inntekter</b>                              |      |                 |                  |
| Salgsinntekt                                  |      | 497 496         | 1 577 522        |
| <b>Sum inntekter</b>                          |      | <b>497 496</b>  | <b>1 577 522</b> |
| <b>Kostnader</b>                              |      |                 |                  |
| Varekostnad                                   |      |                 | 320              |
| Lønnskostnad                                  | 1    | 718 385         | 1 289 312        |
| Annen driftskostnad                           |      | 107 687         | 329 884          |
| <b>Sum kostnader</b>                          |      | <b>826 072</b>  | <b>1 619 515</b> |
| <b>Driftsresultat</b>                         |      | <b>-328 576</b> | <b>-41 993</b>   |
| <b>Finansinntekter og finanskostnader</b>     |      |                 |                  |
| Annen renteinntekt                            |      |                 | 55               |
| <b>Sum finansinntekter</b>                    |      |                 | <b>55</b>        |
| Annen rentekostnad                            |      | 340             | 1 628            |
| <b>Sum finanskostnader</b>                    |      | <b>340</b>      | <b>1 628</b>     |
| <b>Netto finans</b>                           |      | <b>-340</b>     | <b>-1 573</b>    |
| <b>Ordinært resultat før skattekostnad</b>    |      | <b>-328 916</b> | <b>-43 566</b>   |
| <b>Ordinært resultat etter skattekostnad</b>  |      | <b>-328 916</b> | <b>-43 566</b>   |
| <b>Årsresultat</b>                            |      | <b>-328 916</b> | <b>-43 566</b>   |
| <b>Årsresultat etter minoritetsinteresser</b> |      | <b>-328 916</b> | <b>-43 566</b>   |
| <b>Totalresultat</b>                          |      | <b>-328 916</b> | <b>-43 566</b>   |
| <b>Overføringer og disponeringer</b>          |      |                 |                  |
| Udekket tap                                   |      | -77 308         |                  |
| Overført fra annen egenkapital                |      | -251 608        | -43 566          |
| <b>Sum overføringer og disponeringer</b>      |      | <b>-328 916</b> | <b>-43 566</b>   |



## Balanse

| Beløp i: NOK                               | Note | 2021           | 2020           |
|--|------|----------------|----------------|
| <b>BALANSE - EIENDELER</b>                 |      |                |                |
| <b>Anleggsmidler</b>                       |      |                |                |
| <b>Immaterielle eiendeler</b>              |      |                |                |
| Sum anleggsmidler                          |      | 0              | 0              |
| <b>Omløpsmidler</b>                        |      |                |                |
| <b>Varer</b>                               |      |                |                |
| <b>Fordringer</b>                          |      |                |                |
| Kundefordringer                            |      | 41 809         | 190 748        |
| Sum fordringer                             |      | 41 809         | 190 748        |
| <b>Bankinnskudd, kontanter og lignende</b> |      |                |                |
| Bankinnskudd, kontanter o.l.               |      | 118 282        | 386 586        |
| Sum bankinnskudd, kontanter og lignende    |      | 118 282        | 386 586        |
| Sum omløpsmidler                           |      | 160 091        | 577 334        |
| <b>SUM EIENDELER</b>                       |      | <b>160 091</b> | <b>577 334</b> |
| <b>BALANSE - EGENKAPITAL OG GJELD</b>      |      |                |                |
| <b>Egenkapital</b>                         |      |                |                |
| <b>Innskutt egenkapital</b>                |      |                |                |
| Aksjekapital                               |      | 30 000         | 30 000         |
| Sum innskutt egenkapital                   |      | 30 000         | 30 000         |
| <b>Opptjent egenkapital</b>                |      |                |                |
| Annen egenkapital                          |      |                | 242 069        |
| Udekket tap                                | 2    | 77 308         |                |
| Sum opptjent egenkapital                   |      | -77 308        | 242 069        |
| Sum egenkapital                            |      | -47 308        | 272 069        |



## Balanse

| <b>Beløp i: NOK</b>             | <b>Note</b> | <b>2021</b>    | <b>2020</b>    |
|---------------------------------|-------------|----------------|----------------|
| <b>Sum langsiktig gjeld</b>     |             | <b>0</b>       | <b>0</b>       |
| <b>Kortsiktig gjeld</b>         |             |                |                |
| Leverandørgjeld                 |             | 2 509          | 1 534          |
| Skyldig offentlige avgifter     |             | 61 446         | 116 832        |
| Annen kortsiktig gjeld          |             | 143 444        | 186 898        |
| <b>Sum kortsiktig gjeld</b>     |             | <b>207 399</b> | <b>305 265</b> |
| <b>Sum gjeld</b>                |             | <b>207 399</b> | <b>305 265</b> |
| <b>SUM EGENKAPITAL OG GJELD</b> |             | <b>160 091</b> | <b>577 334</b> |



## Brønnøysundregistrene

### ÅRSREGNSKAP FOR REGNSKAPSÅRET 2021 - GENERELL INFORMASJON

Journalnummer: 2022 345988

#### Enheten

Organisasjonsnummer: 917 752 311  
Organisasjonsform: Aksjeselskap  
Foretaksnavn: BIP-BOC AS  
Forretningsadresse: Drasundveien 4A  
3189 HORTEN

#### Regnskapsår

Årsregnskapets periode: 01.01.2021 - 31.12.2021

#### Konsern

Morselskap i konsern: Nei

#### Regnskapsregler

Regler for små foretak benyttet: Ja  
Benyttet ved utarbeidelsen av  
årsregnskapet til selskapet: Regnskapslovens alminnelige regler

#### Årsregnskapet fastsatt av kompetent organ

Bekreftet av representant for selskapet: BDT VIKEN REGNSKAP AS  
Dato for fastsettelse av årsregnskapet: 23.05.2022

#### Revisjon

Selskapet har besluttet at årsregnskapet  
ikke skal revideres: Ja  
Årsregnskapet er utarbeidet av ekstern  
autorisert regnskapsfører: Ja  
Ekstern autorisert regnskapsfører har i  
løpet av regnskapsåret bistått ved den  
løpende regnskapsføringen eller utført  
andre tjenester for selskapet enn å  
utarbeide årsregnskapet: Ja

#### Grunnlag for avgivelse

År 2021: Årsregnskap er elektronisk innlevert.  
År 2020: Tall er hentet fra elektronisk innlevert årsregnskap fra 2021.

*Det er ikke krav til at årsregnskapet m.v. som sendes til Regnskapsregisteret er undertegnet. Kontrollen på at dette er utført ligger hos revisor/enhetens øverste organ. Sikkerheten ivaretas ved at innsender har rolle/rettighet for innsending av årsregnskapet via Altinn, og ved at det bekreftes at årsregnskapet er fastsatt av kompetent organ.*

Brønnøysundregistrene, 28.05.2022

---

Brønnøysundregistrene  
Postadresse: Postboks 900, 8910 Brønnøysund  
Telefon: 75 00 75 00  
E-post: firmapost@brreg.no Internett: www.brreg.no  
Organisasjonsnummer: 974 760 673



Organisasjonsnr: 917 752 311  
BIP-BOC AS

## RESULTATREGNSKAP

| <b>Beløp i: NOK</b>                           | <b>Note</b> | <b>2021</b>     | <b>2020</b>      |
|---|-------------|-----------------|------------------|
| <b>RESULTATREGNSKAP</b>                       |             |                 |                  |
| <b>Inntekter</b>                              |             |                 |                  |
| Salgsinntekt                                  |             | 497 496         | 1 577 522        |
| <b>Sum inntekter</b>                          |             | <b>497 496</b>  | <b>1 577 522</b> |
| <b>Kostnader</b>                              |             |                 |                  |
| Varekostnad                                   |             |                 | 320              |
| Lønnskostnad                                  | 1           | 718 385         | 1 289 312        |
| Annen driftskostnad                           |             | 107 687         | 329 884          |
| <b>Sum kostnader</b>                          |             | <b>826 072</b>  | <b>1 619 515</b> |
| <b>Driftsresultat</b>                         |             | <b>-328 576</b> | <b>-41 993</b>   |
| <b>Finansinntekter og finanskostnader</b>     |             |                 |                  |
| Annen renteinntekt                            |             |                 | 55               |
| <b>Sum finansinntekter</b>                    |             |                 | <b>55</b>        |
| Annen rentekostnad                            |             | 340             | 1 628            |
| <b>Sum finanskostnader</b>                    |             | <b>340</b>      | <b>1 628</b>     |
| <b>Netto finans</b>                           |             | <b>-340</b>     | <b>-1 573</b>    |
| <b>Ordinært resultat før skattekostnad</b>    |             | <b>-328 916</b> | <b>-43 566</b>   |
| <b>Ordinært resultat etter skattekostnad</b>  |             | <b>-328 916</b> | <b>-43 566</b>   |
| <b>Årsresultat</b>                            |             | <b>-328 916</b> | <b>-43 566</b>   |
| <b>Årsresultat etter minoritetsinteresser</b> |             | <b>-328 916</b> | <b>-43 566</b>   |
| <b>Totalresultat</b>                          |             | <b>-328 916</b> | <b>-43 566</b>   |
| <b>Overføringer og disponeringer</b>          |             |                 |                  |
| Udekket tap                                   |             | -77 308         |                  |
| Overført fra annen egenkapital                |             | -251 608        | -43 566          |
| <b>Sum overføringer og disponeringer</b>      |             | <b>-328 916</b> | <b>-43 566</b>   |





SUM EGENKAPITAL OG GJELD

160 091

577 334



Organisasjonsnr: 917 752 311  
BIP-BOC AS

NOTEOPPLYSNINGER - SELSKAP - alle poster oppgitt i hele tall

Note

Antall aksjer og aksjeeiere

Note

1

Antall årsverk i regnskapsåret

Virksomheten har hatt følgende antall årsverk:

1.00

Omløpsmidler                      Startdato      Sluttdato      Endring

Skattemessig fremf.undersk. Startdato      Sluttdato      Endring

Kortsiktig gjeld                      Startdato      Sluttdato      Endring



**Årsregnskap 2021**

**Bip-boc AS**

**Org.nr: 917 752 311**

**Innhold:**

**Resultat**

**Balanse**

**Noter**

  
**BDT VIKEN**



## Resultatregnskap

### Bip-boc AS

| Driftsinntekter og driftskostnader        | Note | 2021            | 2020             |
|---|------|-----------------|------------------|
| Salgsinntekt                              |      | 497 496         | 1 577 522        |
| <b>Sum driftsinntekter</b>                |      | <b>497 496</b>  | <b>1 577 522</b> |
| Varekostnad                               |      | 0               | 320              |
| Lønnskostnad                              | 1    | 718 385         | 1 289 312        |
| Annen driftskostnad                       |      | 107 687         | 329 884          |
| <b>Sum driftskostnader</b>                |      | <b>826 072</b>  | <b>1 619 515</b> |
| <b>Driftsresultat</b>                     |      | <b>-328 576</b> | <b>-41 993</b>   |
| <b>Finansinntekter og finanskostnader</b> |      |                 |                  |
| Annen renteinntekt                        |      | 0               | 55               |
| Annen rentekostnad                        |      | 340             | 1 628            |
| <b>Resultat av finansposter</b>           |      | <b>-340</b>     | <b>-1 573</b>    |
| Ordinært resultat før skattekostnad       |      | -328 916        | -43 566          |
| <b>Ordinært resultat</b>                  |      | <b>-328 916</b> | <b>-43 566</b>   |
| <b>Årsresultat</b>                        |      | <b>-328 916</b> | <b>-43 566</b>   |
| <b>Overføringer</b>                       |      |                 |                  |
| Overført til udekket tap                  |      | 77 308          | 0                |
| Overført fra annen egenkapital            |      | 251 608         | 43 566           |
| <b>Sum overføringer</b>                   |      | <b>-328 916</b> | <b>-43 566</b>   |



## Balanse

### Bip-boc AS

| <b>Eiendeler</b>             | <b>Note</b> | <b>2021</b>    | <b>2020</b>    |
|------------------------------|-------------|----------------|----------------|
| <b>Omløpsmidler</b>          |             |                |                |
| <b>Fordringer</b>            |             |                |                |
| Kundefordringer              |             | 41 809         | 190 748        |
| <b>Sum fordringer</b>        |             | <b>41 809</b>  | <b>190 748</b> |
| Bankinnskudd, kontanter o.l. |             | 118 282        | 386 586        |
| <b>Sum omløpsmidler</b>      |             | <b>160 091</b> | <b>577 334</b> |
| <b>Sum eiendeler</b>         |             | <b>160 091</b> | <b>577 334</b> |



## Balanse

### Bip-boc AS

| Egenkapital og gjeld            | Note | 2021           | 2020           |
|---------------------------------|------|----------------|----------------|
| <b>Egenkapital</b>              |      |                |                |
| <b>Innskutt egenkapital</b>     |      |                |                |
| Aksjekapital                    |      | 30 000         | 30 000         |
| <b>Sum innskutt egenkapital</b> |      | <b>30 000</b>  | <b>30 000</b>  |
| <b>Opptjent egenkapital</b>     |      |                |                |
| Annen egenkapital               |      | 0              | 242 069        |
| Udekket tap                     | 2    | -77 308        | 0              |
| <b>Sum opptjent egenkapital</b> |      | <b>-77 308</b> | <b>242 069</b> |
| <b>Sum egenkapital</b>          |      | <b>-47 308</b> | <b>272 069</b> |
| <b>Gjeld</b>                    |      |                |                |
| <b>Kortsiktig gjeld</b>         |      |                |                |
| Leverandørgjeld                 |      | 2 509          | 1 534          |
| Skyldig offentlige avgifter     |      | 61 446         | 116 832        |
| Annen kortsiktig gjeld          |      | 143 444        | 186 898        |
| <b>Sum kortsiktig gjeld</b>     |      | <b>207 399</b> | <b>305 265</b> |
| <b>Sum gjeld</b>                |      | <b>207 399</b> | <b>305 265</b> |
| <b>Sum egenkapital og gjeld</b> |      | <b>160 091</b> | <b>577 334</b> |

Horten, 23.05.2022  
Styret i Bip-boc AS

Bjørn-Inge Pettersen  
styreleder/daglig leder



## Noter

### Bip-boc AS

#### Regnskapsprinsipper

Årsregnskapet er satt opp i samsvar med regnskapsloven og NRS 8 - God regnskapsskikk for små foretak.

#### Driftsinntekter

Inntektsføring ved salg av varer skjer på leveringstidspunktet. Tjenester inntektsføres etter hvert som de leveres.

#### Skatt

Skattekostnaden i resultatregnskapet omfatter både periodens betalbare skatt og endring i utsatt skatt. Utsatt skatt er beregnet med 22 % på grunnlag av de midlertidige forskjeller som eksisterer mellom regnskapsmessige og skattemessige verdier, samt ligningsmessig underskudd til fremføring ved utgangen av regnskapsåret. Skatteøkende og skattereduserende midlertidige forskjeller som reverserer eller kan reverseres i samme periode er utlignet og nettoført.

#### Klassifisering og vurdering av omløpsmidler

Omløpsmidler og kortsiktig gjeld omfatter normalt poster som forfaller til betaling innen ett år etter balansedagen, samt poster som knytter seg til varekretsløpet. Omløpsmidler vurderes til laveste verdi av anskaffelseskost og virkelig verdi.

#### Fordringer

Kundefordringer og andre fordringer oppføres til pålydende etter fradrag for avsetning til forventet tap. Avsetning til tap gjøres på grunnlag av en individuell vurdering av de enkelte fordringene.



## Noter

### Bip-boc AS

#### Note 1 Lønnskostnader og ytelser, godtgjørelser til daglig leder, styret og revisor

| Lønnskostnader     | 2021           | 2020             |
|--------------------|----------------|------------------|
| Lønninger          | 629 610        | 1 136 995        |
| Arbeidsgiveravgift | 88 775         | 152 316          |
| <b>Sum</b>         | <b>718 385</b> | <b>1 289 312</b> |

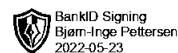
Selskapet har i 2021 sysselsatt 1 årsverk.

#### Note 2 Fortsatt drift

Resultatet for 2021 viser et underskudd på kr. 328 916 etter skatt, mot underskudd kr. 43 566 i 2020. Egenkapitalen er tapt.

Soliditeten og likviditeten er fortsatt god og det er ikke noe som indikerer at driften ikke kan fortsette. Bip-boc ASs konsulentvirksomhet vil fortsatt være verdifull. Inntektsregimet for driften gir ikke rom for store overskudd.

Styret vurderer at forutsetningene for fortsatt drift er til stede og legger det til grunn for sin virksomhet.



## Årsregnskap 2021

**Bip-boc AS**

Org.nr: 917 752 311

### Innhold:

Resultat

Balanse

Noter



**BDT VIKEN**



## Resultatregnskap

### Bip-boc AS

| Driftsinntekter og driftskostnader        | Note | 2021            | 2020             |
|---|------|-----------------|------------------|
| Salgsinntekt                              |      | 497 496         | 1 577 522        |
| <b>Sum driftsinntekter</b>                |      | <b>497 496</b>  | <b>1 577 522</b> |
| Varekostnad                               |      | 0               | 320              |
| Lønnskostnad                              | 1    | 718 385         | 1 289 312        |
| Annen driftskostnad                       |      | 107 687         | 329 884          |
| <b>Sum driftskostnader</b>                |      | <b>826 072</b>  | <b>1 619 515</b> |
| <b>Driftsresultat</b>                     |      | <b>-328 576</b> | <b>-41 993</b>   |
| <b>Finansinntekter og finanskostnader</b> |      |                 |                  |
| Annen renteinntekt                        |      | 0               | 55               |
| Annen rentekostnad                        |      | 340             | 1 628            |
| <b>Resultat av finansposter</b>           |      | <b>-340</b>     | <b>-1 573</b>    |
| Ordinært resultat før skattekostnad       |      | -328 916        | -43 566          |
| <b>Ordinært resultat</b>                  |      | <b>-328 916</b> | <b>-43 566</b>   |
| <b>Årsresultat</b>                        |      | <b>-328 916</b> | <b>-43 566</b>   |
| <b>Overføringer</b>                       |      |                 |                  |
| Overført til udekket tap                  |      | 77 308          | 0                |
| Overført fra annen egenkapital            |      | 251 608         | 43 566           |
| <b>Sum overføringer</b>                   |      | <b>-328 916</b> | <b>-43 566</b>   |



## Balanse

### Bip-boc AS

| <b>Eiendeler</b>             | <b>Note</b> | <b>2021</b>    | <b>2020</b>    |
|------------------------------|-------------|----------------|----------------|
| <b>Omløpsmidler</b>          |             |                |                |
| <b>Fordringer</b>            |             |                |                |
| Kundefordringer              |             | 41 809         | 190 748        |
| <b>Sum fordringer</b>        |             | <b>41 809</b>  | <b>190 748</b> |
| Bankinnskudd, kontanter o.l. |             | 118 282        | 386 586        |
| <b>Sum omløpsmidler</b>      |             | <b>160 091</b> | <b>577 334</b> |
| <b>Sum eiendeler</b>         |             | <b>160 091</b> | <b>577 334</b> |



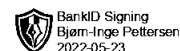
## Balanse

### Bip-boc AS

| Egenkapital og gjeld            | Note | 2021           | 2020           |
|---------------------------------|------|----------------|----------------|
| <b>Egenkapital</b>              |      |                |                |
| <b>Innskutt egenkapital</b>     |      |                |                |
| Aksjekapital                    |      | 30 000         | 30 000         |
| <b>Sum innskutt egenkapital</b> |      | <b>30 000</b>  | <b>30 000</b>  |
| <b>Opptjent egenkapital</b>     |      |                |                |
| Annen egenkapital               |      | 0              | 242 069        |
| Udekket tap                     | 2    | -77 308        | 0              |
| <b>Sum opptjent egenkapital</b> |      | <b>-77 308</b> | <b>242 069</b> |
| <b>Sum egenkapital</b>          |      | <b>-47 308</b> | <b>272 069</b> |
| <b>Gjeld</b>                    |      |                |                |
| <b>Kortsiktig gjeld</b>         |      |                |                |
| Leverandørgjeld                 |      | 2 509          | 1 534          |
| Skyldig offentlige avgifter     |      | 61 446         | 116 832        |
| Annen kortsiktig gjeld          |      | 143 444        | 186 898        |
| <b>Sum kortsiktig gjeld</b>     |      | <b>207 399</b> | <b>305 265</b> |
| <b>Sum gjeld</b>                |      | <b>207 399</b> | <b>305 265</b> |
| <b>Sum egenkapital og gjeld</b> |      | <b>160 091</b> | <b>577 334</b> |

Horten, 21.05.2022  
Styret i Bip-boc AS

Bjørn-Inge Pettersen  
styreleder/daglig leder



## Noter

### Bip-boc AS

#### Regnskapsprinsipper

Årsregnskapet er satt opp i samsvar med regnskapsloven og NRS 8 - God regnskapskikk for små foretak.

#### Driftsinntekter

Inntektsføring ved salg av varer skjer på leveringstidspunktet. Tjenester inntektsføres etter hvert som de leveres.

#### Skatt

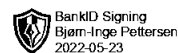
Skattekostnaden i resultatregnskapet omfatter både periodens betalbare skatt og endring i utsatt skatt. Utsatt skatt er beregnet med 22 % på grunnlag av de midlertidige forskjeller som eksisterer mellom regnskapsmessige og skattemessige verdier, samt ligningsmessig underskudd til fremføring ved utgangen av regnskapsåret. Skatteøkende og skattereduserende midlertidige forskjeller som reverserer eller kan reverseres i samme periode er utlignet og nettoført.

#### Klassifisering og vurdering av omløpsmidler

Omløpsmidler og kortsiktig gjeld omfatter normalt poster som forfaller til betaling innen ett år etter balansedagen, samt poster som knytter seg til varekretsløpet. Omløpsmidler vurderes til laveste verdi av anskaffelseskost og virkelig verdi.

#### Fordringer

Kundefordringer og andre fordringer oppføres til pålydende etter fradrag for avsetning til forventet tap. Avsetning til tap gjøres på grunnlag av en individuell vurdering av de enkelte fordringene.



## Noter

### Bip-boc AS

#### Note 1 Lønnskostnader og ytelser, godtgjørelser til daglig leder, styret og revisor

| <b>Lønnskostnader</b> | <b>2021</b>    | <b>2020</b>      |
|-----------------------|----------------|------------------|
| Lønninger             | 629 610        | 1 136 995        |
| Arbeidsgiveravgift    | 88 775         | 152 316          |
| <b>Sum</b>            | <b>718 385</b> | <b>1 289 312</b> |

Selskapet har i 2021 sysselsatt 1 årsverk.

#### Note 2 Fortsatt drift

Resultatet for 2021 viser et underskudd på kr. 328 916 etter skatt, mot underskudd kr. 43 566 i 2020.

Egenkapitalen er tapt.

Soliditeten og likviditeten er fortsatt god og det er ikke noe som indikerer at driften ikke kan fortsette. Bip-boc ASs konsulentvirksomhet vil fortsatt være verdifull. Inntektsregimet for driften gir ikke rom for store overskudd.

Styret vurderer at forutsetningene for fortsatt drift er til stede og legger det til grunn for sin virksomhet.