



ÅRSREGNSKAPET FOR REGNSKAPSÅRET 2020 - GENERELL INFORMASJON

Enheten

Organisasjonsnummer: 981 149 726
Organisasjonsform: Aksjeselskap
Foretaksnavn: WAKO AS
Forretningsadresse: Billingstadåsen 25B
1396 BILLINGSTAD

Regnskapsår

Årsregnskapets periode: 01.01.2020 - 31.12.2020

Konsern

Morselskap i konsern: Nei

Regnskapsregler

Regler for små foretak benyttet: Ja
Benyttet ved utarbeidelsen av årsregnskapet til selskapet: Regnskapslovens alminnelige regler

Årsregnskapet fastsatt av kompetent organ

Bekreftet av representant for selskapet: Jørn Wardeberg
Dato for fastsettelse av årsregnskapet: 14.05.2021

Grunnlag for avgivelse

År 2020: Årsregnskapet er elektronisk innlevert
År 2019: Tall er hentet fra elektronisk innlevert årsregnskap fra 2020

Det er ikke krav til at årsregnskapet m.v. som sendes til Regnskapsregisteret er undertegnet. Kontrollen på at dette er utført ligger hos revisor/enhetens øverste organ. Sikkerheten ivaretas ved at innsender har rolle/rettighet for innsending av årsregnskapet via Altinn, og ved at det bekreftes at årsregnskapet er fastsatt av kompetent organ.

Brønnøysundregistrene, 03.07.2022



Resultatregnskap

Beløp i: NOK	Note	2020	2019
RESULTATREGNSKAP			
Inntekter			
Salgsinntekt		172 550	174 000
Sum inntekter		172 550	174 000
Kostnader			
Lønnskostnad	1	4 530	200 516
Avskrivning av driftsmidler og immaterielle eiendeler	2	38 100	37 900
Annen driftskostnad	1	97 815	15 992
Sum kostnader		140 445	254 408
Driftsresultat		32 105	-80 408
Finansinntekter og finanskostnader			
Annen renteinntekt		82 417	21 386
Annen finansinntekt	3	468 052	2 068 352
Verdiøkning markedsbaserte omløpsmidler	3	204 220	55 435
Sum finansinntekter		754 689	2 145 173
Verdireduksjon markedsbaserte omløpsmidler	3	351 813	
Nedskrivning av finansielle eiendeler			834 725
Annen rentekostnad		60	
Annen finanskostnad		25	5 220
Sum finanskostnader		351 898	839 945
Netto finans		402 790	1 305 228
Ordinært resultat før skattekostnad		434 895	1 224 821
Skattekostnad på ordinært resultat	7	28 249	-14 134
Ordinært resultat etter skattekostnad		406 646	1 238 955
Årsresultat		406 646	1 238 955
Årsresultat etter minoritetsinteresser		406 646	1 238 955
Totalresultat		406 646	1 238 955



Resultatregnskap

Beløp i: NOK	Note	2020	2019
Overføringer og disponeringer			
Ordinært utbytte		10 000	10 000
Avsatt til annen egenkapital		396 646	1 228 955
Sum overføringer og disponeringer	6	406 646	1 238 955



Balanse

Beløp i: NOK	Note	2020	2019
BALANSE - EIENDELER			
Anleggsmidler			
Immaterielle eiendeler			
Utsatt skattefordel	7		24 057
Sum immaterielle eiendeler			24 057
Varige driftsmidler			
Driftsløsøre, inventar o.a. utstyr	2	108 325	111 000
Sum varige driftsmidler		108 325	111 000
Sum anleggsmidler		108 325	135 057
Omløpsmidler			
Varer			
Fordringer			
Andre kortsiktige fordringer		1 374	403
Sum fordringer		1 374	403
Investeringer			
Markedsbaserte aksjer	3	82 534	478 614
Andre markedsbaserte finansielle instrumenter	3	2 666 586	
Andre finansielle instrumenter	3		
Sum investeringer		2 749 120	478 614
Bankinnskudd, kontanter og lignende			
Bankinnskudd, kontanter o.l.	4	7 130 745	9 002 525
Sum bankinnskudd, kontanter og lignende		7 130 745	9 002 525
Sum omløpsmidler		9 881 238	9 481 542
SUM EIENDELER		9 989 563	9 616 599

BALANSE - EGENKAPITAL OG GJELD



Balanse

Beløp i: NOK	Note	2020	2019
Egenkapital			
Innskutt egenkapital			
Aksjekapital	5	100 000	100 000
Sum innskutt egenkapital		100 000	100 000
Opptjent egenkapital			
Annen egenkapital		9 710 557	9 313 911
Sum opptjent egenkapital		9 710 557	9 313 911
Sum egenkapital	6	9 810 557	9 413 911
Gjeld			
Langsiktig gjeld			
Utsatt skatt	7	4 192	
Sum avsetninger for forpliktelser		4 192	
Annen langsiktig gjeld			
Sum langsiktig gjeld		4 192	0
Kortsiktig gjeld			
Betalbar skatt	7		
Skyldig offentlige avgifter		18 633	46 507
Utbytte		10 000	10 000
Annen kortsiktig gjeld		146 181	146 181
Sum kortsiktig gjeld		174 814	202 688
Sum gjeld		179 006	202 688
SUM EGENKAPITAL OG GJELD		9 989 563	9 616 599



Brønnøysundregistrene

ÅRSREGNSKAP FOR REGNSKAPSÅRET 2020 - GENERELL INFORMASJON

Journalnummer: 2021 415342

Enheten

Organisasjonsnummer: 981 149 726
Organisasjonsform: Aksjeselskap
Foretaksnavn: WAKO AS
Forretningsadresse: Billingstadåsen 25B
1396 BILLINGSTAD

Regnskapsår

Årsregnskapets periode: 01.01.2020 - 31.12.2020

Konsern

Morselskap i konsern: Nei

Regnskapsregler

Regler for små foretak benyttet: Ja
Benyttet ved utarbeidelsen av
årsregnskapet til selskapet: Regnskapslovens alminnelige regler

Årsregnskapet fastsatt av kompetent organ

Bekreftet av representant for selskapet: Jørn Wardeberg
Dato for fastsettelse av årsregnskapet: 14.05.2021

Revisjon

Selskapet har besluttet at årsregnskapet
ikke skal revideres: Ja

Grunnlag for avgivelse

År 2020: Årsregnskap er elektronisk innlevert.
År 2019: Tall er hentet fra elektronisk innlevert årsregnskap fra 2020.

Det er ikke krav til at årsregnskapet m.v. som sendes til Regnskapsregisteret er undertegnet. Kontrollen på at dette er utført ligger hos revisor/enhetens øverste organ. Sikkerheten ivaretas ved at innsender har rolle/rettighet for innsending av årsregnskapet via Altinn, og ved at det bekreftes at årsregnskapet er fastsatt av kompetent organ.

Brønnøysundregistrene, 12.06.2021



Organisasjonsnr: 981 149 726
WAKO AS

RESULTATREGNSKAP

Beløp i: NOK	Note	2020	2019
RESULTATREGNSKAP			
Inntekter			
Salgsinntekt		172 550	174 000
Sum inntekter		172 550	174 000
Kostnader			
Lønnskostnad	1	4 530	200 516
Avskrivning av driftsmidler og immaterielle eiendeler	2	38 100	37 900
Annen driftskostnad	1	97 815	15 992
Sum kostnader		140 445	254 408
Driftsresultat		32 105	-80 408
Finansinntekter og finanskostnader			
Annen renteinntekt		82 417	21 386
Annen finansinntekt	3	468 052	2 068 352
Verdiøkning markedsbaserte omløpsmidler	3	204 220	55 435
Sum finansinntekter		754 689	2 145 173
Verdireduksjon markedsbaserte omløpsmidler	3	351 813	
Nedskrivning av finansielle eiendeler			834 725
Annen rentekostnad		60	
Annen finanskostnad		25	5 220
Sum finanskostnader		351 898	839 945
Netto finans		402 790	1 305 228
Ordinært resultat før skattekostnad			
Skattekostnad på ordinært resultat	7	28 249	-14 134
Ordinært resultat etter skattekostnad		406 646	1 238 955
Årsresultat		406 646	1 238 955
Årsresultat etter minoritetsinteresser		406 646	1 238 955
Totalresultat		406 646	1 238 955
Overføringer og disponeringer			



Ordinært utbytte		10 000	10 000
Avsatt til annen egenkapital		396 646	1 228 955
Sum overføringer og disponeringer	6	406 646	1 238 955



Organisasjonsnr: 981 149 726
WAKO AS

BALANSE

Beløp i: NOK	Note	2020	2019
BALANSE - EIENDELER			
Anleggsmidler			
Immaterielle eiendeler			
Utsatt skattefordel	7		24 057
Sum immaterielle eiendeler			24 057
Varige driftsmidler			
Driftsløsøre, inventar o. a. utstyr			
	2	108 325	111 000
Sum varige driftsmidler		108 325	111 000
Sum anleggsmidler		108 325	135 057
Omløpsmidler			
Varer			
Fordringer			
Andre kortsiktige fordringer			
		1 374	403
Sum fordringer		1 374	403
Investeringer			
Markedsbaserte aksjer			
	3	82 534	478 614
Andre markedsbaserte finansielle instrumenter			
	3	2 666 586	
Andre finansielle instrumenter			
	3		
Sum investeringer		2 749 120	478 614
Bankinnskudd, kontanter og lignende			
Bankinnskudd, kontanter o. l.			
	4	7 130 745	9 002 525
Sum bankinnskudd, kontanter og lignende		7 130 745	9 002 525
Sum omløpsmidler		9 881 238	9 481 542
SUM EIENDELER		9 989 563	9 616 599
BALANSE - EGENKAPITAL OG GJELD			
Egenkapital			
Innskutt egenkapital			
Aksjekapital	5	100 000	100 000
Sum innskutt egenkapital		100 000	100 000



Opptjent egenkapital			
Annen egenkapital		9 710 557	9 313 911
Sum opptjent egenkapital		9 710 557	9 313 911
Sum egenkapital	6	9 810 557	9 413 911
Gjeld			
Langsiktig gjeld			
Utsatt skatt	7	4 192	
Sum avsetninger for forpliktelse		4 192	
Annen langsiktig gjeld			
Sum langsiktig gjeld		4 192	0
Kortsiktig gjeld			
Betalbar skatt	7		
Skyldig offentlige avgifter		18 633	46 507
Utbytte		10 000	10 000
Annen kortsiktig gjeld		146 181	146 181
Sum kortsiktig gjeld		174 814	202 688
Sum gjeld		179 006	202 688
SUM EGENKAPITAL OG GJELD		9 989 563	9 616 599



Organisasjonsnr: 981 149 726
WAKO AS

NOTEOPPLYSNINGER - SELSKAP - alle poster oppgitt i hele tall

Note
5

Antall aksjer og aksjeeiere

<u>Aksjeklasse</u>	<u>Ant. aksjer</u>	<u>Pålydende</u>	<u>Bokført verdi</u>
Ordinære aksjer	100.00	1000.00	100000.00
<u>Aksjeeiere - fritekst</u>	<u>Antall</u>	<u>Eierandel</u>	<u>Aksjeklasse</u>
Jørn Wardeberg	100.00	100.00%	Ordinære aksjer
<u>Sum</u>	<u>Sum antall</u>	<u>Sum eierandel</u>	
	100.00	100.00%	

Ytelser til daglig leder

<u>Ytelser</u>	<u>Lønn</u>	<u>Pensj.forpl.</u>	<u>Andre godtgj.</u>
			32130.00

Note
1

Antall årsverk i regnskapsåret

Virksomheten har hatt følgende antall årsverk:
0.00

Note

Lån og sikkerhetsstillelse til ledende personer og aksjeeiere

Er det gitt lån eller sikkerhetsstillelse til ledende personer: Nei



Årsregnskap 2020

Wako AS

Resultatregnskap
Balanse
Noter til regnskapet

Org.nr.: 981 149 726



Resultatregnskap

Wako AS

Driftsinntekter og driftskostnader	Note	2020	2019
Salgsinntekt		172 550	174 000
Sum driftsinntekter		<u>172 550</u>	<u>174 000</u>
Lønnskostnad	1	4 530	200 516
Avskrivning av driftsmidler og immaterielle eiendeler	2	38 100	37 900
Annen driftskostnad	1	97 815	15 992
Sum driftskostnader		<u>140 445</u>	<u>254 408</u>
Driftsresultat		<u>32 105</u>	<u>-80 408</u>
Finansinntekter og finanskostnader			
Annen renteinntekt		82 417	21 386
Annen finansinntekt	3	468 052	2 068 352
Verdiøkning markedsbaserte omløpsmidler	3	204 220	55 435
Verdireduksjon markedsbaserte omløpsmidler	3	351 813	0
Nedskrivning av finansielle eiendeler		0	834 725
Annen rentekostnad		60	0
Annen finanskostnad		25	5 220
Resultat av finansposter		<u>402 790</u>	<u>1 305 228</u>
Ordinært resultat før skattekostnad		434 895	1 224 821
Skattekostnad på ordinært resultat	7	28 249	-14 134
Ordinært resultat		<u>406 646</u>	<u>1 238 955</u>
Årsresultat		<u>406 646</u>	<u>1 238 955</u>
Overføringer			
Avsatt til utbytte		10 000	10 000
Avsatt til annen egenkapital		396 646	1 228 955
Sum overføringer	6	<u>406 646</u>	<u>1 238 955</u>



Balanse

Wako AS

Eiendeler	Note	2020	2019
Anleggsmidler			
Immaterielle eiendeler			
Utsatt skattefordel	7	0	24 057
Sum immaterielle eiendeler		<u>0</u>	<u>24 057</u>
Driftsløsøre, inventar o.a. utstyr	2	108 325	111 000
Sum varige driftsmidler		<u>108 325</u>	<u>111 000</u>
Sum anleggsmidler		<u>108 325</u>	<u>135 057</u>
Omløpsmidler			
Fordringer			
Andre kortsiktige fordringer		1 374	403
Sum fordringer		<u>1 374</u>	<u>403</u>
Markedsbaserte aksjer	3	82 534	478 614
Andre markedsbaserte finansielle instrumenter	3	2 666 586	0
Sum investeringer		<u>2 749 120</u>	<u>478 614</u>
Bankinnskudd, kontanter o.l.	4	7 130 745	9 002 525
Sum omløpsmidler		<u>9 881 238</u>	<u>9 481 542</u>
Sum eiendeler		<u>9 989 563</u>	<u>9 616 599</u>




Balanse


Wako AS


Egenkapital og gjeld	Note	2020	2019
Innskutt egenkapital			
Aksjekapital	5	100 000	100 000
Sum innskutt egenkapital		<u>100 000</u>	<u>100 000</u>
Opptjent egenkapital			
Annen egenkapital		9 710 557	9 313 911
Sum opptjent egenkapital		<u>9 710 557</u>	<u>9 313 911</u>
Sum egenkapital	6	<u>9 810 557</u>	<u>9 413 911</u>
Gjeld			
Utsatt skatt	7	4 192	0
Sum avsetning for forpliktelser		<u>4 192</u>	<u>0</u>
Kortsiktig gjeld			
Skyldig offentlige avgifter		18 633	46 507
Utbytte		10 000	10 000
Annen kortsiktig gjeld		146 181	146 181
Sum kortsiktig gjeld		<u>174 814</u>	<u>202 688</u>
Sum gjeld		<u>179 006</u>	<u>202 688</u>
Sum egenkapital og gjeld		<u>9 989 563</u>	<u>9 616 599</u>

Billingstad, 14.05.2021

Styret i Wako AS


Jørn Wardeberg
Styrets leder/ Daglig leder


Anne Grete Tvinnereim Wardeberg
styremedlem


Johan Wardeberg
styremedlem



Årsregnskap 2020

Wako AS

Resultatregnskap
Balanse
Noter til regnskapet

Org.nr.: 981 149 726



Resultatregnskap

Wako AS

Driftsinntekter og driftskostnader	Note	2020	2019
Salgsinntekt		172 550	174 000
Sum driftsinntekter		<u>172 550</u>	<u>174 000</u>
Lønnskostnad	1	4 530	200 516
Avskrivning av driftsmidler og immaterielle eiendeler	2	38 100	37 900
Annen driftskostnad	1	97 815	15 992
Sum driftskostnader		<u>140 445</u>	<u>254 408</u>
Driftsresultat		<u>32 105</u>	<u>-80 408</u>
Finansinntekter og finanskostnader			
Annen renteinntekt		82 417	21 386
Annen finansinntekt	3	468 052	2 068 352
Verdiøkning markedsbaserte omløpsmidler	3	204 220	55 435
Verdireduksjon markedsbaserte omløpsmidler	3	351 813	0
Nedskrivning av finansielle eiendeler		0	834 725
Annen rentekostnad		60	0
Annen finanskostnad		25	5 220
Resultat av finansposter		<u>402 790</u>	<u>1 305 228</u>
Ordinært resultat før skattekostnad		434 895	1 224 821
Skattekostnad på ordinært resultat	7	28 249	-14 134
Ordinært resultat		<u>406 646</u>	<u>1 238 955</u>
Årsresultat		<u>406 646</u>	<u>1 238 955</u>
Overføringer			
Avsatt til utbytte		10 000	10 000
Avsatt til annen egenkapital		396 646	1 228 955
Sum overføringer	6	<u>406 646</u>	<u>1 238 955</u>



Balanse

Wako AS

Eiendeler	Note	2020	2019
Anleggsmidler			
Immaterielle eiendeler			
Utsatt skattefordel	7	<u>0</u>	<u>24 057</u>
Sum immaterielle eiendeler		<u>0</u>	<u>24 057</u>
Driftsløsøre, inventar o.a. utstyr	2	<u>108 325</u>	<u>111 000</u>
Sum varige driftsmidler		<u>108 325</u>	<u>111 000</u>
Sum anleggsmidler		<u>108 325</u>	<u>135 057</u>
Omløpsmidler			
Fordringer			
Andre kortsiktige fordringer		<u>1 374</u>	<u>403</u>
Sum fordringer		<u>1 374</u>	<u>403</u>
Markedsbaserte aksjer	3	<u>82 534</u>	<u>478 614</u>
Andre markedsbaserte finansielle instrumenter	3	<u>2 666 586</u>	<u>0</u>
Sum investeringer		<u>2 749 120</u>	<u>478 614</u>
Bankinnskudd, kontanter o.l.	4	<u>7 130 745</u>	<u>9 002 525</u>
Sum omløpsmidler		<u>9 881 238</u>	<u>9 481 542</u>
Sum eiendeler		<u>9 989 563</u>	<u>9 616 599</u>



Balanse

Wako AS

Egenkapital og gjeld	Note	2020	2019
Innskutt egenkapital			
Aksjekapital	5	<u>100 000</u>	<u>100 000</u>
Sum innskutt egenkapital		<u>100 000</u>	<u>100 000</u>
Opptjent egenkapital			
Annen egenkapital		<u>9 710 557</u>	<u>9 313 911</u>
Sum opptjent egenkapital		<u>9 710 557</u>	<u>9 313 911</u>
Sum egenkapital	6	<u>9 810 557</u>	<u>9 413 911</u>
Gjeld			
Utsatt skatt	7	<u>4 192</u>	<u>0</u>
Sum avsetning for forpliktelser		<u>4 192</u>	<u>0</u>
Kortsiktig gjeld			
Skyldig offentlige avgifter		18 633	46 507
Utbytte		10 000	10 000
Annen kortsiktig gjeld		<u>146 181</u>	<u>146 181</u>
Sum kortsiktig gjeld		<u>174 814</u>	<u>202 688</u>
Sum gjeld		<u>179 006</u>	<u>202 688</u>
Sum egenkapital og gjeld		<u>9 989 563</u>	<u>9 616 599</u>

Billingsstad, 14.05.2021
Styret i Wako AS

Jørn Wardeberg
Styrets leder/ Daglig leder

Anne Grete Tvinnereim Wardeberg
styremedlem

Johan Wardeberg
styremedlem



Noter til regnskapet

Wako AS

Regnskapsprinsipper

Årsregnskapet er satt opp i samsvar med regnskapsloven. Det er utarbeidet etter norske regnskapsstandarder.

Driftsinntekter og kostnader

Inntektsføring skjer etter opptjeningsprinsippet som normalt vil være leveringstidspunktet for varer og tjenester. Kostnader medtas etter sammenstillingsprinsippet, dvs. at kostnader medtas i samme periode som tilhørende inntekter inntektsføres.

Hovedregel for vurdering og klassifisering av eiendeler og gjeld

Eiendeler bestemt til varig eie eller bruk er klassifisert som anleggsmidler. Andre eiendeler er klassifisert som omløpsmidler. Fordringer som skal tilbakebetales innen et år er uansett klassifisert som omløpsmidler. Ved klassifisering av kortsiktig og langsiktig gjeld er analoge kriterier lagt til grunn.

Anleggsmidler vurderes til anskaffelseskost, men nedskrives til virkelig verdi når verdifallet forventes ikke å være forbigående. Anleggsmidler med begrenset økonomisk levetid avskrives planmessig. Langsiktig gjeld balanseføres til nominelt mottatt beløp på etableringstidspunktet.

Omløpsmidler vurderes til laveste av anskaffelseskost og virkelig verdi. Kortsiktig gjeld balanseføres til nominelt mottatt beløp på etableringstidspunktet.

Enkelte poster er vurdert etter andre regler. Postene det gjelder vil være blant de postene som omhandles nedenfor.

Varige driftsmidler

Varige driftsmidler avskrives over forventet økonomisk levetid. Avskrivningene er som hovedregel fordelt lineært over antatt økonomisk levetid.

Skatt

Skattekostnaden i resultatregnskapet omfatter både periodens betalbare skatt og endring i utsatt skatt. Utsatt skatt er beregnet med 22 % på grunnlag av de midlertidige forskjeller som eksisterer mellom regnskapsmessige og skattemessige verdier, samt ligningsmessig underskudd til fremføring ved utgangen av regnskapsåret. Skatteøkende og skattereduserende midlertidige forskjeller som reverserer eller kan reversere i samme periode er utlignet og nettoført. Utsatt skatt på merverdier i forbindelse med oppkjøp av datterselskap blir ikke utlignet.



Noter til regnskapet

Wako AS

Note 1 Lønnskostnader, antall ansatte, godtgjørelser, lån til ansatte m.m.

Lønnskostnader	2020	2019
Lønninger	0	171 450
Arbeidsgiveravgift	4 530	29 066
Pensjonskostnader	0	0
Andre ytelser	0	0
Sum	4 530	200 516

Gjennomsnittlig antall årsverk: 0

Ytelser til ledende personer	Daglig leder
Lønn	0
Annen godtgjørelse	32 130

Pensjonsforpliktelser

Selskapet er ikke pliktig til å ha tjenstepensjonsordning etter lov om obligatorisk tjenstepensjon.

Revisor

Virksomheten har benyttet seg av lovens unntaksregel og valgt bort ellers lovpliktig revisjon. Revisor bistår med teknisk utarbeidelse og behandling av offentlige dokumenter.

Note 2 Anleggsmidler

	Driftsløsøre, inventar ol.	Sum
Anskaffelseskost pr. 01.01.20	190 500	190 500
+ Tilgang kjøpte driftsmidler	35 425	35 425
= Anskaffelseskost 31.12.20	225 925	225 925
Akkumulerte avskrivninger 31.12.20	117 600	117 600
= Bokført verdi 31.12.20	108 325	108 325
Årets ordinære avskrivninger	38 100	38 100
Økonomisk levetid	0-5 år	



Noter til regnskapet

Wako AS

Note 3 Markedsbaserte verdipapirer

	Anskaffelses kost	Markeds verdi	Balanseført verdi
Omløpsmidler			
Markedsbaserte aksjer	135 898	82 534	82 534
Markedsbaserte fond	2 462 366	2 666 586	2 666 586
	0	0	0
Sum	2 598 264	2 749 120	2 749 120

Note 4 Bankmidler

I posten inngår bundne bankinnskudd med kr 37 892, trekk ansvar ved disse er kr 0.

Note 5 Aksjekapital

Aksjekapitalen i Wako AS pr. 31.12 består av følgende aksjeklasser:

	Antall	Pålydende	Bokført
Ordinære aksjer	100	1 000	100 000
Sum	100	1 000	100 000

Aksjer og opsjoner eiet av medlemmer i styret og daglig leder:

Navn	Verv	Eierandel
Jørn Wardeberg	Styrets leder / daglig leder	100 %

Note 6 Egenkapital

	Aksjekapital	Annen egenkapital	Sum egenkapital
Pr. 31.12.2019	100 000	9 313 911	9 413 911
Årets resultat		406 646	406 646
			0
Utbytte avsatt 31.12.		-10 000	-10 000
Pr 31.12.2020	100 000	9 710 557	9 810 557



Noter til regnskapet

Wako AS**Note 7 Skatt**

Årets skattekostnad	2020	2019
Resultatført skatt på ordinært resultat:		
Betalbar skatt	0	0
Endring i utsatt skatt	28 249	-14 134
Skattekostnad ordinært resultat	28 249	-14 134
Skattepliktig inntekt:		
Ordinært resultat før skatt	434 895	1 224 821
Permanente forskjeller	-316 688	-1 278 865
Endring i midlertidige forskjeller	11 673	18 980
Anvendelse av fremførbart underskudd	-129 880	0
Skattepliktig inntekt	0	-35 064
Betalbar skatt i balansen:		
Betalbar skatt på årets resultat	0	0
Sum betalbar skatt i balansen	0	0

Skatteeffekten av midlertidige forskjeller og underskudd til fremføring som har gitt opphav til utsatt skatt og utsatte skattefordeler, spesifisert på typer av midlertidige forskjeller

	2020	2019	Endring
Varige driftsmidler	20 327	32 000	11 673
Sum	20 327	32 000	11 673
Akkumulert fremførbart underskudd	-1 271	-131 151	-129 880
Grunnlag for utsatt skatt / skattefordel	19 056	-99 151	-118 207
Utsatt skatt / skattefordel (22 %)	4 192	-21 813	-26 005