



## ÅRSREGNSKAPET FOR REGNSKAPSÅRET 2024 - GENERELL INFORMASJON

### Enheten

Organisasjonsnummer:	923 149 562
Organisasjonsform:	Aksjeselskap
Foretaksnavn:	RAISE GRUPPEN HOLDING AS
Forretningsadresse:	Sigurdveien 50 8100 MISVÆR

### Regnskapsår

Årsregnskapets periode:	01.01.2024 - 31.12.2024
-------------------------	-------------------------

### Konsern

Mørselskap i konsern:	Ja
Konsernregnskap lagt ved:	Ja

### Regnskapsregler

Regler for små foretak benyttet:	Nei
Benyttet ved utarbeidelsen av årsregnskapet til selskapet:	Regnskapslovens alminnelige regler
Benyttet ved utarbeidelsen av årsregnskapet til konsernet:	Regnskapslovens alminnelige regler

### Årsregnskapet fastsatt av kompetent organ

Bekreftet av representant for selskapet:	Stian Anderen
Dato for fastsettelse av årsregnskapet:	27.06.2025

### Grunnlag for avgivelse

År 2024: Årsregnskapet er elektronisk innlevert
År 2023: Tall er hentet fra elektronisk innlevert årsregnskap fra 2024

*Det er ikke krav til at årsregnskapet m.v. som sendes til Regnskapsregisteret er undertegnet. Kontrollen på at dette er utført ligger hos revisor/enhetens øverste organ. Sikkerheten ivaretas ved at innsender har rolle/rettighet for innsending av årsregnskapet via Altinn, og ved at det bekreftes at årsregnskapet er fastsatt av kompetent organ.*

Brønnøysundregistrene, 17.08.2025



### Resultatregnskap

Beløp i: NOK	Note	2024	2023
<b>RESULTATREGNSKAP</b>			
<b>Kostnader</b>			
Lønnskostnad	3	9 955 990	9 061 766
Avskrivning på varige driftsmidler og immaterielle eiendeler		10 058	10 058
Annen driftskostnad	5,6	5 819 712	4 891 128
<b>Sum kostnader</b>		<b>15 785 760</b>	<b>13 962 952</b>
<b>Driftsresultat</b>		<b>-15 785 760</b>	<b>-13 962 952</b>
<b>Finansinntekter og finanskostnader</b>			
Inntekt på investering i datterselskap og tilknyttet selskap		33 926 311	981 472
Renteinntekt fra foretak i samme konsern		34 009	1 423 398
Annen renteinntekt		566	6 211
<b>Sum finansinntekter</b>		<b>33 960 886</b>	<b>2 411 081</b>
Rentekostnad til foretak i samme konsern		7 377 529	680 358
Annen rentekostnad		1 173 235	8 580 502
Annen finanskostnad		12 627	46 323
<b>Sum finanskostnader</b>		<b>8 563 391</b>	<b>9 307 183</b>
<b>Netto finans</b>		<b>25 397 495</b>	<b>-6 896 102</b>
<b>Resultat før skattekostnad</b>		<b>9 611 735</b>	<b>-20 859 054</b>
Skattekostnad	8	2 115 187	-4 588 992
<b>Årsresultat</b>		<b>7 496 548</b>	<b>-16 270 062</b>
<b>Overføringer og disponeringer</b>			
Overføringer til/fra annen egenkapital	9	7 496 548	-16 270 061
<b>Sum overføringer og disponeringer</b>		<b>7 496 548</b>	<b>-16 270 061</b>



### Balanse

Beløp i: NOK	Note	2024	2023
<b>BALANSE - EIENDELER</b>			
<b>Anleggsmidler</b>			
<b>Immaterielle eiendeler</b>			
Utsatt skattefordel	8	5 629 999	7 745 186
<b>Sum immaterielle eiendeler</b>		<b>5 629 999</b>	<b>7 745 186</b>
<b>Varige driftsmidler</b>			
Driftsløsøre, inventar, verktøy, kontormaskiner og lignende		4 191	14 248
<b>Sum varige driftsmidler</b>		<b>4 191</b>	<b>14 248</b>
<b>Finansielle anleggsmidler</b>			
Investering i datterselskap	7	235 565 255	209 262 288
Lån til foretak i samme konsern		574 009	541 013
Andre fordringer	10	95 929	75 085
<b>Sum finansielle anleggsmidler</b>		<b>236 235 193</b>	<b>209 878 386</b>
<b>Sum anleggsmidler</b>		<b>241 869 383</b>	<b>217 637 820</b>
<b>Omløpsmidler</b>			
<b>Varer</b>			
<b>Fordringer</b>			
Andre fordringer		149 534	219 760
Konsernfordringer		35 321 583	1 075 682
<b>Sum fordringer</b>		<b>35 471 117</b>	<b>1 295 442</b>
<b>Bankinnskudd, kontanter og lignende</b>			
Bankinnskudd, kontanter og lignende		284 885	233 962
<b>Sum bankinnskudd, kontanter og lignende</b>		<b>284 885</b>	<b>233 962</b>
<b>Sum omløpsmidler</b>		<b>35 756 002</b>	<b>1 529 404</b>
<b>SUM EIENDELER</b>		<b>277 625 385</b>	<b>219 167 224</b>

### BALANSE - EGENKAPITAL OG GJELD



## Balanse

Beløp i: NOK	Note	2024	2023
<b>Egenkapital</b>			
<b>Innskutt egenkapital</b>			
Selskapskapital	9,13	641 304	641 304
Overkurs	9	40 712 196	40 712 196
Annen innskutt egenkapital	9	99 650 823	99 650 823
<b>Sum innskutt egenkapital</b>		<b>141 004 323</b>	<b>141 004 323</b>
<b>Opptjent egenkapital</b>			
Udekket tap	9	54 480 934	61 977 483
<b>Sum opptjent egenkapital</b>		<b>-54 480 934</b>	<b>-61 977 483</b>
<b>Sum egenkapital</b>		<b>86 523 389</b>	<b>79 026 840</b>
<b>Gjeld</b>			
<b>Langsiktig gjeld</b>			
<b>Annen langsiktig gjeld</b>			
Gjeld til kredittinstitusjoner	10,16		21 000 001
Langsiktig konserngjeld	14,17	36 289 575	14 070 471
<b>Sum annen langsiktig gjeld</b>		<b>36 289 575</b>	<b>35 070 472</b>
<b>Sum langsiktig gjeld</b>		<b>36 289 575</b>	<b>35 070 472</b>
<b>Kortsiktig gjeld</b>			
Gjeld til kredittinstitusjoner	14	11 500 001	12 000 000
Leverandørgjeld		141 103	10 197
Skyldige offentlige avgifter		427 684	352 060
Kortsiktig konserngjeld	14	141 884 551	91 646 356
Annen kortsiktig gjeld	10	859 082	1 061 299
<b>Sum kortsiktig gjeld</b>		<b>154 812 421</b>	<b>105 069 912</b>
<b>Sum gjeld</b>		<b>191 101 996</b>	<b>140 140 384</b>
<b>SUM EGENKAPITAL OG GJELD</b>		<b>277 625 385</b>	<b>219 167 224</b>



### Konsernets resultatregnskap

Beløp i: NOK	Note	2024	2023
<b>RESULTATREGNSKAP</b>			
<b>Inntekter</b>			
Salgsinntekt	2	653 032 206	618 675 709
Annen driftsinntekt		12 946 605	11 818 686
<b>Sum inntekter</b>		<b>665 978 811</b>	<b>630 494 395</b>
<b>Kostnader</b>			
Varekostnad		74 955 048	78 185 402
Lønnskostnad	3	363 039 172	357 804 971
Avskrivning på varige driftsmidler og immaterielle eiendeler	4,5	38 411 267	40 299 939
Nedskrivning av varige driftsmidler og immaterielle eiendeler	4,5	1 556 441	
Annen driftskostnad	5,6	189 975 033	183 488 432
<b>Sum kostnader</b>		<b>667 936 961</b>	<b>659 778 744</b>
<b>Driftsresultat</b>		<b>-1 958 150</b>	<b>-29 284 349</b>
<b>Finansinntekter og finanskostnader</b>			
Renteinntekt fra foretak i samme konsern			1 039
Annen renteinntekt		90 445	441 548
Annen finansinntekt		418 321	723 934
<b>Sum finansinntekter</b>		<b>508 766</b>	<b>1 166 521</b>
Annen rentekostnad		18 152 964	13 944 622
Annen finanskostnad		4 034 681	4 841 053
<b>Sum finanskostnader</b>		<b>22 187 645</b>	<b>18 785 675</b>
<b>Netto finans</b>		<b>-21 678 879</b>	<b>-17 619 154</b>
<b>Resultat før skattekostnad</b>		<b>-23 637 029</b>	<b>-46 903 503</b>
Skattekostnad	8	-2 805 660	-8 373 252
<b>Årsresultat</b>		<b>-20 831 369</b>	<b>-38 530 251</b>
<b>Overføringer og disponeringer</b>			
Overføringer til/fra annen egenkapital	9	-20 831 369	-38 530 251
<b>Sum overføringer og disponeringer</b>		<b>-20 831 369</b>	<b>-38 530 251</b>



## Konsernets resultatregnskap

<b>Beløp i: NOK</b>	<b>Note</b>	<b>2024</b>	<b>2023</b>
---------------------	-------------	-------------	-------------

---



## Konsernets balanse

Beløp i: NOK	Note	2024	2023
<b>BALANSE - EIENDELER</b>			
<b>Anleggsmidler</b>			
<b>Immaterielle eiendeler</b>			
Utvikling	8	9 680 702	11 003 960
Programvare, lisenser	4	15 396 512	19 844 780
Merkevare	4	79 940 092	84 024 592
Utsatt skattefordel	4	7 612 740	4 795 728
Goodwill	4	26 908 098	30 992 598
<b>Sum immaterielle eiendeler</b>		<b>139 538 144</b>	<b>150 661 658</b>
<b>Varige driftsmidler</b>			
Tomter, bygninger og annen fast eiendom	5	12 573 436	13 084 932
Driftsløsøre, inventar, verktøy, kontormaskiner og lignende	5	85 300 703	96 100 802
<b>Sum varige driftsmidler</b>		<b>97 874 139</b>	<b>109 185 734</b>
<b>Finansielle anleggsmidler</b>			
Andre fordringer	10	2 488 141	2 232 119
<b>Sum finansielle anleggsmidler</b>		<b>2 488 141</b>	<b>2 232 119</b>
<b>Sum anleggsmidler</b>		<b>239 900 424</b>	<b>262 079 511</b>
<b>Omløpsmidler</b>			
<b>Varer</b>			
Varer	10,11	65 036 011	64 600 218
<b>Sum varer</b>		<b>65 036 011</b>	<b>64 600 218</b>
<b>Fordringer</b>			
Kundefordringer	10	5 211 871	5 349 318
Andre fordringer		34 934 582	43 309 795
<b>Sum fordringer</b>		<b>40 146 453</b>	<b>48 659 113</b>
<b>Bankinnskudd, kontanter og lignende</b>			
Bankinnskudd, kontanter og lignende	12	8 401 979	1 356 479
<b>Sum bankinnskudd, kontanter og lignende</b>		<b>8 401 979</b>	<b>1 356 479</b>
<b>Sum omløpsmidler</b>		<b>113 584 443</b>	<b>114 615 810</b>



## Konsernets balanse

Beløp i: NOK	Note	2024	2023
<b>SUM EIENDELER</b>		<b>353 484 867</b>	<b>376 695 321</b>
<b>BALANSE - EGENKAPITAL OG GJELD</b>			
<b>Egenkapital</b>			
<b>Innskutt egenkapital</b>			
Selskapskapital	9,13	641 304	641 304
Overkurs	9	40 712 196	40 712 196
Annen innskutt egenkapital	9	94 700 085	94 700 084
<b>Sum innskutt egenkapital</b>		<b>136 053 585</b>	<b>136 053 584</b>
<b>Opptjent egenkapital</b>			
Udekket tap	9	147 154 890	128 005 758
<b>Sum opptjent egenkapital</b>		<b>-147 154 890</b>	<b>-128 005 758</b>
<b>Sum egenkapital</b>		<b>-11 101 305</b>	<b>8 047 826</b>
<b>Gjeld</b>			
<b>Langsiktig gjeld</b>			
<b>Annen langsiktig gjeld</b>			
Gjeld til kredittinstitusjoner	10,16	82 480 100	83 291 669
Langsiktig konserngjeld	14		
Øvrig langsiktig gjeld	10,16, 17	19 634 811	20 821 128
<b>Sum annen langsiktig gjeld</b>		<b>102 114 911</b>	<b>104 112 797</b>
<b>Sum langsiktig gjeld</b>		<b>102 114 911</b>	<b>104 112 797</b>
<b>Kortsiktig gjeld</b>			
Gjeld til kredittinstitusjoner	10,16	70 993 816	84 029 965
Leverandørgjeld		28 636 299	34 460 486
Skyldige offentlige avgifter		30 669 756	30 963 745
Annen kortsiktig gjeld	10	132 171 390	115 080 501
<b>Sum kortsiktig gjeld</b>		<b>262 471 261</b>	<b>264 534 697</b>
<b>Sum gjeld</b>		<b>364 586 172</b>	<b>368 647 494</b>



## Konsernets balanse

<b>Beløp i: NOK</b>	<b>Note</b>	<b>2024</b>	<b>2023</b>
<b>SUM EGENKAPITAL OG GJELD</b>		<b>353 484 867</b>	<b>376 695 320</b>



Til generalforsamlingen i Raise Gruppen Holding AS

## Uavhengig revisors beretning

### Konklusjon

Vi har revidert årsregnskapet for Raise Gruppen Holding AS, som består av:

- selskapsregnskapet, som består av balanse per 31. desember 2024, resultatregnskap og kontantstrømoppstilling for regnskapsåret avsluttet per denne datoen og noter til årsregnskapet, herunder et sammendrag av viktige regnskapsprinsipper, og
- konsernregnskapet, som består av balanse per 31. desember 2024, resultatregnskap og kontantstrømoppstilling for regnskapsåret avsluttet per denne datoen og noter til årsregnskapet, herunder et sammendrag av viktige regnskapsprinsipper.

Etter vår mening

- oppfyller årsregnskapet gjeldende lovkrav,
- gir selskapsregnskapet et rettviseende bilde av selskapets finansielle stilling per 31. desember 2024 og av dets resultater og kontantstrømmer for regnskapsåret avsluttet per denne datoen i samsvar med regnskapslovens regler og god regnskapsskikk i Norge, og
- gir konsernregnskapet et rettviseende bilde av konsernets finansielle stilling per 31. desember 2024 og av dets resultater og kontantstrømmer for regnskapsåret avsluttet per denne datoen i samsvar med regnskapslovens regler og god regnskapsskikk i Norge.

### Grunnlag for konklusjonen

Vi har gjennomført revisjonen i samsvar med International Standards on Auditing (ISA-ene). Våre oppgaver og plikter i henhold til disse standardene er beskrevet nedenfor under *Revisors oppgaver og plikter ved revisjonen av årsregnskapet*. Vi er uavhengige av selskapet og konsernet i samsvar med kravene i relevante lover og forskrifter i Norge og International Code of Ethics for Professional Accountants (inkludert internasjonale uavhengighetsstandarder) utstedt av International Ethics Standards Board for Accountants (IESBA-reglene), og vi har overholdt våre øvrige etiske forpliktelser i samsvar med disse kravene. Innhentet revisjonsbevis er etter vår vurdering tilstrekkelig og hensiktsmessig som grunnlag for vår konklusjon.

### Øvrig informasjon

Styret (ledelsen) er ansvarlig for informasjonen i årsberetningen. Øvrig informasjon omfatter informasjon i årsrapporten bortsett fra årsregnskapet og den tilhørende revisjonsberetningen. Vår konklusjon om årsregnskapet ovenfor dekker ikke informasjonen i årsberetningen.

I forbindelse med revisjonen av årsregnskapet er det vår oppgave å lese årsberetningen. Formålet er å vurdere hvorvidt det foreligger vesentlig inkonsistens mellom årsberetningen og årsregnskapet og den kunnskap vi har opparbeidet oss under revisjonen av årsregnskapet, eller hvorvidt informasjon i årsberetningen ellers fremstår som vesentlig feil. Vi har plikt til å rapportere dersom årsberetningen fremstår som vesentlig feil. Vi har ingenting å rapportere i så henseende.

Basert på kunnskapen vi har opparbeidet oss i revisjonen, mener vi at årsberetningen

- er konsistent med årsregnskapet og
- inneholder de opplysninger som skal gis i henhold til gjeldende lovkrav.

### Ledelsens ansvar for årsregnskapet

Ledelsen er ansvarlig for å utarbeide årsregnskapet og for at det gir et rettviseende bilde i samsvar med regnskapslovens regler og god regnskapsskikk i Norge. Ledelsen er også ansvarlig for slik intern kontroll som den finner nødvendig for å kunne utarbeide et årsregnskap som ikke inneholder vesentlig feilinformasjon, verken som følge av misligheter eller utilsiktede feil.

PricewaterhouseCoopers AS, Dronning Eufemias gate 71, Postboks 748 Sentrum, NO-0106 Oslo  
T: 02316, org. no.: 987 009 713 MVA, [www.pwc.no](http://www.pwc.no)  
Statsautoriserte revisorer, medlemmer av Den norske Revisorforening og autorisert regnskapsførerselskap



Ved utarbeidelsen av årsregnskapet er ledelsen ansvarlig for å ta standpunkt til selskapets og konsernets evne til fortsatt drift og opplyse om forhold av betydning for fortsatt drift. Forutsetningen om fortsatt drift skal legges til grunn for årsregnskapet så lenge det ikke er sannsynlig at virksomheten vil bli avvirket.

#### **Revisors oppgaver og plikter ved revisjonen av årsregnskapet**

Vårt mål er å oppnå betryggende sikkerhet for at årsregnskapet som helhet ikke inneholder vesentlig feilinformasjon, verken som følge av misligheter eller utilsiktede feil, og å avgi en revisjonsberetning som inneholder vår konklusjon. Betryggende sikkerhet er en høy grad av sikkerhet, men ingen garanti for at en revisjon utført i samsvar med ISA-ene, alltid vil avdekke vesentlig feilinformasjon. Feilinformasjon kan oppstå som følge av misligheter eller utilsiktede feil. Feilinformasjon er å anse som vesentlig dersom den enkeltvis eller samlet med rimelighet kan forventes å påvirke de økonomiske beslutningene som brukerne foretar på grunnlag av årsregnskapet. For videre beskrivelse av revisors oppgaver og plikter vises det til: <https://revisorforeningen.no/revisionsberetninger>

Oslo, 27. juni 2025

**PricewaterhouseCoopers AS**

Petter Walstad  
Statsautorisert revisor  
(elektronisk signert)



 Securely signed with Brevio

Revisjonsberetning

**Signers:**

<b>Name</b>	<b>Method</b>	<b>Date</b>
Walstad, Nils Petter	BANKID	2025-06-27 16:51

**This document package contains:**

- Closing page (this page)
- The original document(s)
- The electronic signatures. These are not visible in the document, but are electronically integrated.



This file is sealed with a digital signature.  
The seal is a guarantee for the authenticity  
of the document.



DocuSign Envelope ID: 006EB24C-837E-4C73-A646-214BDCA95948

## Raise Gruppen Holding AS Styrets årsberetning for 2024

### Virksomhetens art

Raise Gruppen Holding AS (org.nr 923 149 562) er et holdingselskap hvor virksomheten går ut på å eie aksjer i andre selskap. Selskapet er stiftet i 2019 i forbindelse med en konsernintern omorganisering av Raise-konsernet. Selskapets hovedkontor er i Misvær. Konsernets virksomhet omfatter i hovedsak drift av hår- og hudpleierelaterte selskaper og konsepter.

Konsernet har mer enn 130 salonger i Norge, Sverige og USA med over 950 medarbeidere, 4 frisørskoler og en produktvirksomhet. Raise konsernet består av blant annet av selskapene; Raise Gruppen AS, Raise Norway AS, Norsk Frisørskole AS, Raise Sweden AB, International Hair Academy AB, Raise International AS og IC Scandinavia AS. Det vises for øvrig til note 7 for en komplett oppstilling.

*Salongdrift i Norge (Raise Norway)* består av konseptene Nikita Hair og Sayso by Nikita. Nikita Hair har høy merkekjenning og er godt befestet i det norske markedet.

*Salongdrift i Sverige (Raise Sweden)* består av konseptet Nikita Hair. Nikita Hair er godt befestet i det svenske markedet.

*IC Scandinavia AS* utvikler produkter innen hår- og hudpleie, blant annet merkevaren Eleni & Chris og Voke.

### Forretningsmessig risiko

Etter pandemien, og til en viss grad fortsatt under dens ettervirkninger, har vi lagt stor vekt på handlingsplaner for å optimalisere drift og resultat. Store deler av 2024 har vært brukt på å gjenopprette den gode og effektive salongdriften som Raise Gruppen er kjent for, men som ble utfordret under pandemien med tidvis stengte salonger, strenge smittevernkrav og høyt sykefravær.

### Stabilisering av Sykefravær

Sykefraværet har stabilisert seg etter pandemien, men på et litt høyere nivå enn tidligere. Vi jobber aktivt med tiltak for å redusere sykefraværet ytterligere og sikre en sunn arbeidsplass for våre ansatte, særlig gjennom nærværprosjekter.

### Markedsutfordringer

Vi merker at markedet er påvirket av den generelle økonomiske situasjonen. Økte strømpriser, renter og inflasjon, samt endringer og uro i makrobildet, gjør markedet sårbart. Disse faktorene påvirker våre kunder og dermed også vår virksomhet. Vi følger nøye med på utviklingen og tilpasser våre strategier for å møte disse utfordringene på best mulig måte.

Raise Gruppen fortsetter å arbeide målrettet for å opprettholde høy kvalitet i våre tjenester og effektiv drift, til tross for de utfordringer som måtte komme. Vi er optimistiske med tanke på fremtiden og vil fortsette å tilpasse oss for å sikre vekst og lønnsomhet.



DocuSign Envelope ID: 006EB24C-837E-4C73-A646-214BDCA95948

## Rettvisende oversikt over utvikling og resultat

Konsernet har økt fokus på forbedring i drift, bemanning og kostnadskontroll gjennom hele 2024, og fortsetter dette arbeidet i 2025 og videre fremover. Etter en lengre periode med pandemi ser vi nå positivt på markedet og utviklingen. Gjennom 2024 har vi hatt en jevn økning i antall kunder og behandlinger.

Markedsutviklingen forventes å være stabil på lang sikt, hvor etterspørselen etter frisørtjenester anses å være relativt upåvirket av endringer i de langsiktige endringene makrobildet. Gruppen har etablert strategier for å sikre grunnlaget for vekst og resultatutvikling.

Norge (Raise Norway AS): I 2024 hadde salongdriften en vekst i omsetning på 4%.

Sverige (Raise Sweden AB): I 2024 hadde salongdriften en økning i omsetning på 5% målt i lokal valuta.

Årsresultatet for konsernet ble NOK -20,8 millioner, sammenlignet med NOK -38,5 millioner i 2023.

Egenkapitalen ved utgangen av året er NOK -11,1 millioner.

Driftsresultatet i konsernet utgjorde i 2024 NOK -1,9 millioner.

Netto kontantstrøm fra operasjonelle aktiviteter var NOK 4,3 millioner for konsernet, og NOK -24,2 millioner for morselskapet, sammenlignet med henholdsvis NOK 8,3 millioner og NOK -21,5 millioner i 2023.

Gjennom 2024 har konsernet investert nær 12,5 millioner iblant annet oppgradering av salonger og videreutvikling av IT-systemer. Dette er en nedgang fra 2023, hvor investeringene var på nær 19,9 millioner.

Styret ser frem til 2025 med optimisme og forventer fortsatt positiv utvikling i både drift og resultat, støttet av en stabilisert markedsutvikling og forbedrede driftsrutiner.

## Finansiell risiko

Raise Gruppen Holding opererer i frisørmarkedet og er utsatt for ordinær finansiell risiko knyttet til denne typen aktivitet. Konsernet har langsiktig rentebærende gjeld, og en renteøkning i markedet vil påvirke resultatet negativt. I tillegg er konsernselskapene eksponert for normal risiko knyttet til konkurransesituasjonen i markedet.

Konsernets aktivitet genererer løpende likviditet, og totalt sett vurderer styret at risikobildet er moderat og håndterbart.

## Valutarisiko

IC Scandinavia, som driver med produktutvikling, er utsatt for valutarisiko ved innkjøp av varer i fremmed valuta, hovedsakelig EUR, USD, og SEK. For konsernet vurderes den direkte valutarisikoen som ikke vesentlig.

## Tiltak for effektivisering

For å møte utfordringene i markedet de seneste årene, har konsernet iverksatt en rekke effektiviseringstiltak, inkludert forenkling av selskapsstrukturen og overgang til et nytt ERP-system.



DocuSign Envelope ID: 006EB24C-837E-4C73-A646-214BDCA95948

Disse kostnadsbesparende tiltakene forventes å gi ytterligere effekt og bidra til konsernets verdiskaping i årene fremover.

Styret er optimistisk med hensyn til fremtiden og mener at de tiltakene som er iverksatt vil styrke konsernets konkurranseevne og sikre fortsatt lønnsomhet og vekst.

## **Arbeidsmiljø og likestilling**

Konsernet arbeider kontinuerlig med å sikre et trygt og godt arbeidsmiljø. Vi overholder alle lover og regler som regulerer vår virksomhet. Våre medarbeidere er konsernets viktigste ressurs, og derfor er det avgjørende å opprettholde et godt arbeidsmiljø og holde sykefraværet så lavt som mulig. Gjennom målrettede tiltak, gode oppfølgingsystemer og effektive interne rutiner arbeider vi aktivt for å sikre et trygt og sunt arbeidsmiljø.

Konsernets totale sykefravær var på 10,9% i 2024. Det har ikke vært rapportert om ulykker eller skader blant medarbeiderne i forbindelse med utførelsen av deres arbeid.

I 2024 var det 3 årsverk i morselskapet, mens konsernet totalt hadde et gjennomsnitt på 674 årsverk. Selskapets styre består av 2 kvinner og 2 menn.

Hos oss skal det være reell likestilling, og vi verdsetter mangfold blant våre medarbeidere. Vi jobber aktivt for likestilling og mot diskriminering basert på kjønn, graviditet, permisjon ved fødsel eller adopsjon, omsorgsoppgaver, etnisitet, religion, livssyn, funksjonsnedsettelse, seksuell orientering, kjønnsidentitet og kjønnsuttrykk, samt kombinasjoner av disse grunnlagene. Vår politikk sikrer at alle medarbeidere behandles rettfærdig og med respekt, og vi fremmer et inkluderende arbeidsmiljø hvor alle kan trives og bidra til konsernets suksess.

## **Ytre miljø**

Konsernet arbeider kontinuerlig med forskning og utvikling av egne driftssystemer, konsepter og produkter for å minimere miljøfotavtrykket. En bærekraftstrategi er implementert, inkludert en kartlegging av muligheter og fremtidige tiltak.

Konsernets egne merkevarer og produkter, produsert av IC Scandinavia, fremstilles i fabrikker som benytter grønn energi. Disse fabrikkene reduserer vannforbruket ved å bruke grunnvann til nedkjøling, som deretter resirkuleres og gjenbrukes. Produktene bidrar til redusert miljøpåvirkning fra hår- og hårpleieprodukter ved å være naturlige alternativer til produkter som inneholder miljøskadelige stoffer.

De nyeste produktene har miljøvennlig og resirkulerbar emballasje, og selskapet arbeider aktivt med bærekraft i alle ledd av produksjonsprosessen. Valg av samarbeidspartnere baseres på deres fokus på bærekraft og samfunnsansvar, og dette er en viktig del av konsernets strategi for å fremme en grønnere fremtid.

## **Fortsatt drift**

Styret er av den formening at årsregnskapet og årsberetningen gir et rettviseende bilde over selskapet sin utvikling og resultat. Det ikke inntrådt øvrige andre forhold etter regnskapsårets utgang som etter styrets syn har betydning ved bedømmelse av regnskapet. Årsregnskapet med noter og beretning er satt opp under forutsetningen om fortsatt drift ihht §3-3a i regnskapsloven

Driftsresultatene i 2024 har vært solide, men ordinære avskrivninger av merverdier og goodwill, samt rentekostnader tilknyttet statsgaranterte lån har medført at selskapets egenkapital har blitt negativ. Det er den bokførte egenkapitalen som er negativ, ikke den verdijusterte. Merverdier i



DocuSign Envelope ID: 006EB24C-837E-4C73-A646-214BDCA95948

kundekonseppter, kundeklubb, merkevare og produktutvikling innen hår og beauty-kategorien gjør at den verdijusterte egenkapitalen er positiv.

Selskapet gjennomfører nødvendige tiltak for å tilpasse driften til de økonomiske forholdene og har fokusert på kostnadsstyring og effektivisering. I tillegg til et stort fokus på å tiltrekke oss nye og eksisterende kunder i våre salonger. Vi ser en forbedring i driften og forventer å levere positive nettoresultater fremover. Forbedringen skyldes blant annet økt omsetning, bedre marginer, effektiviseringer, bedre bemanningsplaner og streng kostnadskontroll.

Konsernet har også en aktiv leverandørstrategi for å sikre at vi har de beste mulige innkjøpsbetingelsene for å sikre høyere bruttomarginer og bedre driftsresultater.

Basert på den nåværende økonomiske situasjonen og forventningene for fremtiden, vurderer styret at forutsetningene for fortsatt drift er til stede. Selskapet har tilstrekkelig likviditet og ressurser til å møte sine forpliktelser etter hvert som de forfaller, og ledelsen er optimistisk med tanke på fremtidig vekst og lønnsomhet.

#### **Forsikring/andre forhold**

Det er tegnet forsikring for styrets medlemmer og daglig leder i Raise Gruppen Holding AS med datterselskaper og gjelder for hele verden som geografisk område. Forsikringen dekker det rettslige erstatningsansvaret som styremedlemmer og daglig leder kan pådra seg etter norsk rett, herunder økonomiske krav rettet mot valgte styremedlemmer, varemедlemmer og daglig leder, skade på tredjemanns person, ting eller formue og saksomkostninger.

Det vises også til redegjørelse om åpenhetsloven og likestillings- og diskrimineringsloven som ligger tilgjengelig på selskapets hjemmeside ([www.nikita.no/apenhetsrapport](http://www.nikita.no/apenhetsrapport)).

#### **Forslag til anvendelse av overskudd/underskudd**


Konsernets resultat før skatt for 2024 er NOK -23,6 millioner, og morselskapets resultat før skatt er NOK 9,6 millioner.

Konsernets underskudd på NOK 20,8 millioner etter skatt foreslås overført til udekket tap.




DocuSign Envelope ID: 006EB24C-837E-4C73-A646-214BDCA95948

Oslo, 27.06.2025

DocuSigned by:  
  
E07C8EDCE125461...


Inger Ellen Nicolaisen

Styrets leder

DocuSigned by:  
  
349CE2B100DA78...

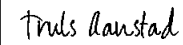
Christinah Nicolaisen

Styremedlem

Signed by:  
  
7E82B83CC489455...

Knut Lysklætt

Styremedlem

DocuSigned by:  
  
0A1F519E100F43C...

Truls Martin Aanstad

Styremedlem



DocuSign Envelope ID: 006EB24C-837E-4C73-A646-214BDCA95948

## RAISE GRUPPEN HOLDING AS

Årsregnskap 2024

### Resultatregnskap

Morselskap			Konsern		
2024	2023	Note	Note	2024	2023
<b>Driftsinntekter</b>					
0	0	2	2	653 032 206	618 675 709
0	0			12 946 605	11 818 686
<u>0</u>	<u>0</u>			<u>665 978 811</u>	<u>630 494 395</u>
<b>Driftskostnader</b>					
				74 955 048	78 185 402
9 955 990	9 061 766	3	3	363 039 172	357 804 971
10 058	10 058		4,5	38 411 267	40 299 939
0	0		4,5	1 556 441	
5 819 713	4 891 128	5,6	5,6	189 975 033	183 488 432
<u>15 785 760</u>	<u>13 962 952</u>			<u>667 936 961</u>	<u>659 778 744</u>
<b>-15 785 760</b>	<b>-13 962 952</b>			<b>-1 958 150</b>	<b>-29 284 349</b>
33 926 311	981 472			0	0
34 009	1 423 398			0	1 039
566	6 211			90 445	441 548
0	0			418 321	723 934
0	0	7	7	0	0
7 377 529	680 358			0	0
1 173 235	8 580 502			18 152 964	13 944 622
12 627	46 323			4 034 681	4 841 053
<u>25 397 495</u>	<u>-6 896 102</u>			<u>-21 678 879</u>	<u>-17 619 154</u>
<b>9 611 736</b>	<b>-20 859 053</b>			<b>-23 637 029</b>	<b>-46 903 503</b>
<b>Skattekostnad</b>					
2 115 187	-4 588 992	8	8	-2 805 660	-8 373 252
<u>7 496 548</u>	<u>-16 270 061</u>			<u>-20 831 369</u>	<u>-38 530 251</u>
<b>Minoritetsinteresser</b>					
<b>Overføringer:</b>					
7 496 548	-16 270 061	9	9	-20 831 369	-38 530 251
<u>7 496 548</u>	<u>-16 270 061</u>			<u>-20 831 369</u>	<u>-38 530 251</u>



DocuSign Envelope ID: 006EB24C-837E-4C73-A646-214BDCA95948

## RAISE GRUPPEN HOLDING AS

## Årsregnskap 2024

### Balanse 31.12

Morselskap			Konsern		
2024	2023	Note	2024	2023	
<i>Eiendeler</i>					
<b>Immaterielle eiendeler</b>					
5 629 999	7 745 186	8	7 612 740	4 795 728	Utsatt skattefordel
0	0		9 680 702	11 003 960	FOU og andre imm. Eiendeler
0	0		15 396 512	19 844 780	Programvare, lisenser o.l.
0	0		79 940 092	84 024 592	Merkevare
0	0		26 908 098	30 992 598	Goodwill
<u>5 629 999</u>	<u>7 745 186</u>		<u>139 538 144</u>	<u>150 661 658</u>	Sum immaterielle eiendeler
<b>Varige driftsmidler</b>					
0	0		12 573 436	13 084 932	Tomter, bygninger o.a. fast eiendom
4 191	14 248		85 300 703	96 100 802	Driftsløsøre, inventar o.a. utstyr
<u>4 191</u>	<u>14 248</u>		<u>97 874 139</u>	<u>109 185 734</u>	Sum varige driftsmidler
<b>Finansielle driftsmidler</b>					
235 565 255	209 262 288	7	0	0	Investeringer i datterselskap
574 009	541 013		0	0	Langsiktig fordring konsern
0	0		0	0	Inv. i aksjer og andeler
95 929	75 085	10	2 488 141	2 232 119	Andre fordringer
<u>236 235 193</u>	<u>209 878 386</u>		<u>2 488 141</u>	<u>2 232 119</u>	Sum finansielle anleggsmidler
<u>241 869 383</u>	<u>217 637 820</u>		<u>239 900 424</u>	<u>262 079 511</u>	Sum anleggsmidler
<b>Omløpsmidler</b>					
0	0		65 036 011	64 600 218	Varer
<b>Fordringer</b>					
0	0		5 211 871	5 349 318	Kundefordringer
35 321 583	1 075 682		0	0	Andre konsernfordringer
149 534	219 760		34 934 582	43 309 795	Andre kortsiktige fordringer
<u>35 471 117</u>	<u>1 295 442</u>		<u>40 146 453</u>	<u>48 659 112</u>	Sum fordringer
284 885	233 962	12	8 401 979	1 356 479	Bankinnskudd
<u>35 756 002</u>	<u>1 529 404</u>		<u>113 584 442</u>	<u>114 615 809</u>	Sum omløpsmidler
<u>277 625 385</u>	<u>219 167 224</u>		<u>353 484 868</u>	<u>376 695 320</u>	Sum eiendeler



DocuSign Envelope ID: 006EB24C-837E-4C73-A646-214BDCA95948

## RAISE GRUPPEN HOLDING AS

## Årsregnskap 2024

### Balanse 31.12

Morselskap			Konsern		
2024	2023	Note	2024	2023	
<b>Egenkapital</b>					
<i>Innskutt egenkapital</i>					
641 304	641 304	9,13	641 304	641 304	Aksjekapital
40 712 196	40 712 196	9	40 712 196	40 712 196	Overkursfond
99 650 823	99 650 823	9	94 700 084	94 700 084	Annen innskutt kapital
<u>141 004 324</u>	<u>141 004 323</u>		<u>136 053 585</u>	<u>136 053 584</u>	Sum innskutt egenkapital
<i>Opptjent egenkapital</i>					
-54 480 934	-61 977 483	9	-147 154 889	-128 005 758	Udekket tap
<u>86 523 389</u>	<u>79 026 840</u>	9	<u>-11 101 305</u>	<u>8 047 826</u>	Sum egenkapital
<b>Gjeld</b>					
0	0	8	0	0	Utsatt skatt
<u>0</u>	<u>0</u>		<u>0</u>	<u>0</u>	Sum avsetning for forpliktelser
36 289 575	14 070 471	14,17	0	0	Konserngjeld
0	21 000 001	10,16	82 480 100	83 291 669	Gjeld til kredittinstitusjoner
0	0	17	19 634 811	20 821 128	Øvrig langsiktig gjeld
<u>36 289 575</u>	<u>35 070 472</u>		<u>102 114 911</u>	<u>104 112 797</u>	Sum langsiktig gjeld
11 500 001	12 000 000	14	70 993 816	84 029 965	Gjeld til kredittinstitusjoner
141 103	10 197		28 636 299	34 460 486	Leverandørgjeld
427 684	352 060		30 669 755	30 963 745	Offentlige avgifter
141 884 551	91 646 356	14	0	0	Konserngjeld
859 082	1 061 299	10	132 171 395	115 080 501	Annen kortsiktig gjeld
<u>154 812 421</u>	<u>105 069 912</u>		<u>262 471 266</u>	<u>264 534 697</u>	Sum kortsiktig gjeld
<u>191 101 996</u>	<u>140 140 384</u>		<u>364 586 177</u>	<u>368 647 494</u>	Sum gjeld
<u>277 625 385</u>	<u>219 167 224</u>		<u>353 484 868</u>	<u>376 695 320</u>	Sum egenkapital og gjeld

DocuSigned by:  
  
E07C8E0DEF254B1...  
Inger Ellen Sandaker Nicolaisen  
Styrets Leder

DocuSigned by:  
  
349F12B1C0A2A81...  
Christiana Sandaker Nicolaisen  
Styremedlem

Signed by: Oslo, 27.06.2025  
  
7E82B86CC489458...  
Knut Lysklætt  
Styremedlem

DocuSigned by:  
  
8A1K19K1B09743C...  
Truls Martin Aanstad  
Styremedlem



Docusign Envelope ID: 006EB24C-837E-4C73-A646-214BDCA95948

## Kontantstrømoppstilling

Mor		Konsern	
2024	2023	2024	2023
<b>Kontantstrømmer fra operasjonelle aktiviteter</b>			
9 611 735	-20 859 053	-23 637 030	-46 903 503
			0
10 058			0
			0
	10 058	38 411 267	40 299 939
		1 556 441	-204 202
		-435 793	970 781
		137 447	-853 161
130 906	10 197	-5 824 187	22 386
-56 367	370 737	-5 919 879	14 928 474
-33 926 311	-981 472		
<b>-24 229 979</b>	<b>-21 449 533</b>	<b>4 288 266</b>	<b>8 260 714</b>
<b>Kontantstrømmer fra investeringsaktiviteter</b>			
		-12 208 730	-20 583 994
-2 224 791			
1 851 361	47 016 728		
0	-13 968 997		
<b>-373 430</b>	<b>33 047 731</b>	<b>-12 208 730</b>	<b>-20 583 994</b>
<b>Kontantstrømmer fra finansieringsaktiviteter</b>			
		66 415 001	11 377 544
46 274 333	87 805 716	20 000 000	
-120 000	-6 000 000	-18 561 317	
-21 500 000	-6 000 000	-31 958 332	-9 802 500
	-87 466 778	-20 929 387	10 562 035
<b>24 654 333</b>	<b>-11 661 062</b>	<b>14 965 965</b>	<b>12 137 079</b>
<b>Effekt av valutakursendringer på kontanter og kontantekvivalenter</b>			
50 924	-62 864	7 045 501	-186 200
233 963	296 827	1 356 479	1 542 679
<b>284 887</b>	<b>233 963</b>	<b>8 401 980</b>	<b>1 356 479</b>



DocuSign Envelope ID: 006EB24C-837E-4C73-A646-214BDCA95948

## RAISE GRUPPEN HOLDING AS

## Noter til årsregnskapet 2024

### Note 1 - Regnskapsprinsipper

Årsregnskapet er satt opp i samsvar med regnskapslovens bestemmelser og god regnskapsskikk.

#### *Konsolideringsprinsipper*

Konsernregnskapet består av morselskapet og datterselskaper hvor morselskapet direkte eller indirekte har bestemmende innflytelse. Konsernregnskapet utarbeides etter ensartede prinsipper, ved at datterselskapet følger de samme regnskapsprinsipper som morselskapet. Konsernregnskapet utarbeides som om konsernet var én økonomisk enhet. Transaksjoner, urealisert fortjeneste og mellomværende mellom selskapene i konsernet elimineres.

Ved kjøp av datterselskaper elimineres kostprisen på aksjer i morselskapet mot egenkapitalen i datterselskapet på kjøpstidspunktet. Forskjellen mellom kostpris og netto bokført verdi på kjøpstidspunktet av eiendeler i datterselskapene tillegges de eiendeler merverdien knytter seg til innenfor markedsverdien av disse eiendelene. Merverdier i konsernregnskapet avskrives over de oppkjøpte eiendelenes forventede levetid. Den del av kostpris som ikke kan tillegges spesifikke eiendeler representerer goodwill. Goodwill avskrives lineært over antatt økonomisk levetid.

Omregning av utenlandske datterselskaper skjer ved at balansen omregnes til balansedagens kurs, og at resultatregnskapet omregnes til en gjennomsnittskurs. Eventuelle vesentlige transaksjoner omregnes til transaksjonsdagens kurs. Alle omregningsdifferanser føres direkte mot egenkapitalen.

#### *Aksjer i datterselskap og tilknyttet selskap*

Datterselskaper er selskaper der morselskapet har kontroll, og dermed bestemmende innflytelse på enhetens finansielle og operasjonelle strategi, normalt ved å eie mer enn halvparten av den stemmeberettigede kapitalen. Investeringer med 20-50 % eie av stemmeberettiget kapital og betydelig innflytelse, defineres som tilknyttede selskaper. En oversikt over alle konsernets selskaper spesifiseres videre i note 7.

Datterselskapet og tilknyttede selskaper vurderes etter kostmetoden i selskaperegnskapet. Investeringen er vurdert til anskaffelseskost for aksjene med mindre nedskrivning har vært nødvendig. Det er foretatt nedskrivning til virkelig verdi når verdifall skyldes årsaker som ikke kan antas å være forbigående og det må anses som nødvendig etter god regnskapsskikk. Nedskrivninger er reversert når grunnlaget for nedskrivning ikke lenger er til stede.

Utbytte, konsernbidrag og andre utdelinger fra datterselskap er inntektsført samme år som det er avsatt i givers regnskap. Overstiger utbyttet / konsernbidrag andel av opptjent resultat etter anskaffelsestidspunktet, representerer den overskytende del tilbakebetaling av investert kapital, og utdelingene er fratrukket investeringens verdi i balansen til morselskapet.



DocuSign Envelope ID: 006EB24C-837E-4C73-A646-214BDCA95948

## RAISE GRUPPEN HOLDING AS

## Noter til årsregnskapet 2024

### *Salgsinntekter*

Inntekter ved salg av varer og tjenester vurderes til virkelig verdi av vederlaget, netto etter fradrag for merverdiavgift, returer, rabatter og andre avslag. Salg av varer resultatføres når en enhet innenfor konsernet har levert sine produkter til kunden og det ikke er uoppfylte forpliktelser som kan påvirke kundens aksept av leveringen. Levering er ikke foretatt før produktene er sendt til avtalt sted og risiko for

Tjenester inntektsføres i takt med utførelsen.

### *Klassifisering og vurdering av balanseposter*

Omløpsmidler og kortsiktig gjeld omfatter poster som forfaller til betaling innen et år, samt poster som knytter seg til varekretsløpet. Øvrige poster er klassifisert som anleggsmiddel/langsiktig gjeld. Omløpsmidler vurderes til laveste av anskaffelseskost og virkelig verdi. Kortsiktig gjeld balanseføres til nominelt beløp på etableringstidspunktet. Anleggsmidler vurderes til anskaffelseskost, men nedskrives til virkelig verdi dersom verdifallet ikke forventes å være forbigående. Langsiktig gjeld balanseføres til nominelt beløp på etableringstidspunktet.

### *Fordringer*

Kundefordringer og andre fordringer er oppført i balansen til pålydende etter fradrag for avsetning til forventet tap.

### *Varebeholdning*

Lager av innkjøpte varer er verdsatt til laveste av anskaffelseskost etter FIFO-prinsippet og virkelig verdi. Det foretas nedskrivning for påregnelig ukurans.

### *Valuta*

Utenlandske enheter som konsolideres omregnes til presentasjonsvaluta NOK. Inntekter og kostnader omregnes til en gjennomsnittlig valutakurs på balansedagen (snittkurs gjennom året). Eiendeler og forpliktelser omregnes til valutakursen på balansedagen (sluttkurs). Omregningsdifferanser fra de utenlandske enheter er ikke presentert som finansposter ved konsolidering, men presenteres som valutakursdifferanser i noteopplysningen for egenkapitalen.

### *Varige driftsmidler*

Varige driftsmidler balanseføres og avskrives lineært over driftsmidlets levetid dersom de har levetid over 3 år og har kostpris som overstiger kr 15.000. Ved endring i avskrivningsplan fordeles virkningen over gjenværende avskrivningstid ("knekkpunktmetoden"). Vedlikehold av driftsmidler kostnadsføres løpende under driftskostnader. Påkostninger og forbedringer tillegges driftsmidlets kostpris og avskrives i takt med driftsmidlet. Skillet mellom vedlikehold og påkostning/forbedring regnes i forhold til driftsmidlets stand på anskaffelsestidspunktet.

Leide (leasede) driftsmidler balanseføres som driftsmidler hvis leiekontrakten anses som finansiell. Operasjonell leasing kostnadsføres løpende under driftskostnader.

### *Immaterielle eiendeler*

Utgifter til utvikling balanseføres i den grad det kan identifiseres en fremtidig økonomisk fordel knyttet til utvikling av en identifiserbar immateriell eiendel og utgiftene kan måles pålitelig. I motsatt fall kostnadsføres slike utgifter løpende. Balanseført utvikling avskrives lineært over økonomisk levetid.



DocuSign Envelope ID: 006EB24C-837E-4C73-A646-214BDCA95948

## RAISE GRUPPEN HOLDING AS

## Noter til årsregnskapet 2024

### *Skatt*

Skattekostnaden i resultatregnskapet omfatter både periodens betalbare skatt og endring i utsatt skatt. Utsatt skatt er beregnet med gjeldende skattesats på grunnlag av de midlertidige forskjeller som eksisterer mellom regnskapsmessige og skattemessige verdier, samt ligningmessig underskudd til fremføring ved utgangen av regnskapsåret. Skatteøkende og skattereduserende midlertidige forskjeller som reverserer eller kan reversere i samme periode er utlignet og nettoført. Netto utsatt skattefordel balanseføres i den grad det er sannsynlig at denne kan bli utnyttet. Utsatt skatt og skattefordel som kan balanseføres oppføres netto i balansen.

Skattereduksjon ved avgitt konsernbidrag, og skatt på mottatt konsernbidrag som føres som reduksjon av balanseført beløp på investering i datterselskap, føres direkte mot skatt i balansen (mot betalbar skatt hvis konsernbidraget har virkning på betalbar skatt, og mot utsatt skatt hvis konsernbidraget har virkning på utsatt skatt). Utsatt skatt både i selskapsregnskapet og i konsernregnskapet regnskapsføres til nominelt beløp.

### *Kontantstrømoppstilling*

Kontantstrømoppstillingen utarbeides etter den indirekte metoden. Kontanter og kontantekvivalenter omfatter kontanter, bankinnskudd og andre kortsiktige likvide plasseringer, som umiddelbart og med uvesentlig kursrisiko kan konverteres til kjente kontantbeløp og med gjenværende løpetid mindre enn tre måneder fra anskaffelsesdato.

### *Pensjoner*

Selskapet har innskuddsbasert pensjonsordning. Pensjonsordningene er finansiert gjennom innbetalinger til forsikringsselskap, med unntak av AFP-ordningen

Selskapet har ingen ytterligere betalingsforpliktelse etter at innskuddene er betalt. Innskuddene regnskapsføres som lønnskostnad. Eventuelle forskuddsbetalte innskudd balanseføres som eiendel (pensjonsmidler) i den grad innskuddet kan refunderes eller redusere framtidige innbetalinger.

### *Konsernkontoordning*

Bankkonti i de enkelte selskapene i konsernet er en del av en felles konsernkontoordning. Ordningen har ved årsslutt en samlet opptreksramme på 60 MNOK, hvor alle de enkelte driftskonti inngår. Raise Gruppen AS er eier av konsernkontoordningen, og saldo på toppkonto presenteres i Raise Gruppen AS sin balanse. Bokført saldo på konto tilhørende de øvrige selskapene i konsernet behandles som mellomværende med Raise Gruppen AS.



Docusign Envelope ID: 006EB24C-837E-4C73-A646-214BDCA95948

## RAISE GRUPPEN HOLDING AS

## Noter til årsregnskapet 2024

### Note 2 - Salgsinntekter

Morselskapet har pr. 31.12.2024 ikke salgsinntekter.

I konsernregnskapet kommer det vesentligste av inntektene fra Raise Norway AS og Raise Sweden AB som driver med salg av frisørtjenester og frisørprodukter. Frisørsalongene er lokalisert i de fleste større byer i Norge. Selskapet har også 36 salonger lokalisert i Sverige. I tillegg til salg av frisørtjenester og frisørprodukter har konsernet salg av undervisning i Norsk Frisør og Hudpleieskole AS, skolene er lokalisert i Oslo, Trondheim og Bergen, samt International Hair Academy Sweden AB som er lokalisert i Sverige.

<b>Konsernet</b>	<b>2024</b>	<b>2023</b>
Frisørtjenester og frisørprodukter i Norge	456 066 076	436 254 818
Frisørtjenester og frisørprodukter i Sverige	169 836 306	158 172 799
Frisørtjenester og frisørprodukter i USA	65 081	179 867
Undervisning frisørskole Norge og Sverige	10 055 604	10 603 380
Franchseinntekter USA	389 791	402 494
Eksternt salg IC Scandinavia AS	16 619 348	13 062 351
<b>Sum inntekter</b>	<b>653 032 206</b>	<b>618 675 709</b>



DocuSign Envelope ID: 006EB24C-837E-4C73-A646-214BDCA95948

## RAISE GRUPPEN HOLDING AS

## Noter til årsregnskapet 2024

### Note 3 - Lønnskostnader, antall ansatte, godtgjørelser, lån til ansatte mm.

<b>Morselskapet</b>	<b>2024</b>	<b>2023</b>
Lønninger	8 914 779	8 211 775
Arbeidsgiveravgift	886 603	771 227
Pensjonskostnader	143 807	73 914
Andre ytelser	10 802	4 850
<b>Sum</b>	<b>9 955 990</b>	<b>9 061 766</b>

Sysselsatte årsverk i regnskapsåret har vært 3 3

<b>Konsernet</b>	<b>2024</b>	<b>2023</b>
Lønninger	282 277 057	282 615 180
Arbeidsgiveravgift	54 196 152	53 131 821
Pensjonskostnader	20 483 927	17 800 318
Andre ytelser	6 082 037	4 257 649
<b>Sum</b>	<b>363 039 175</b>	<b>357 804 971</b>

Sysselsatte årsverk i regnskapsåret har vært 674 694

<b>Ytelser til ledende personer</b>	<b>Daglig leder</b>	<b>Styret</b>
Lønn	-	-
Pensjonsutgifter	-	-
Annen godtgjørelse	-	728 000

Raise Gruppen Holding AS har ingen daglig leder.

Styreleder har ingen bonusavtaler, og heller ingen avtaler om godtgjørelse ved opphør av vervet. Styrets leder mottar ikke honorar for vervet som styreleder. Det er ikke gitt lån/sikkerhetsstillelse til daglig leder, styrets leder eller andre nærstående parter.

Konsernet har etablert pensjonsordninger for de ansatte iht. kravene for obligatorisk tjenestepensjon. Styret i Raise Gruppen Holding AS har totalt mottatt kr. 728.000 i styregodtgjørelse for 2024.

Konsernet mottar i Raise Norway AS lærlingtilskudd fra fylkeskommunene for opplæring av frisørlærlinger i salong, som i årsregnskapet behandles som reduksjon av lønnskostnader. For 2024 utgjør regnskapsført lærlingtilskudd kr. 9.467.679.

<b>Kostnadsført godtgjørelse til revisor</b>	<b>Morselskap</b>	<b>Konsern</b>
Lovpålagt revisjon	973 425	2 713 675
Attestasjonstjenester	-	62 000
Skatterådgivning	24 000	267 000
Annen bistand	926 115	1 180 255
<b>Sum</b>	<b>1 923 540</b>	<b>4 222 930</b>



DocuSign Envelope ID: 006EB24C-837E-4C73-A646-214BDCA95948

## RAISE GRUPPEN HOLDING AS

## Noter til årsregnskapet 2024

### Note 4 - Immatrielle eiendeler

	FoU	Konsesjoner, patenter, o.l.	Goodwill	Merkevare	Sum
Anskaffelseskost 01.01.2024	35 014 077	35 592 908	58 202 573	102 064 385	230 873 942
Valutadifferanser	937 143	161 127			1 098 270
Tilgang	1 474 229	1 585 921			3 060 150
Avgang	-	-	-	-	0
Utrangering*	-	-	-	-	0
<b>= Anskaffelseskost 31.12.2024</b>	<b>37 425 449</b>	<b>37 339 956</b>	<b>58 202 573</b>	<b>102 064 385</b>	<b>235 032 362</b>
Akkumulerte avskrivninger/ nedskrivninger 31.12.2024	27 744 747	21 943 444	31 294 475	22 124 293	103 106 959
<b>= Balanseført verdi 31.12.2024</b>	<b>9 680 702</b>	<b>15 396 512</b>	<b>26 908 098</b>	<b>79 940 092</b>	<b>131 925 404</b>
Årets avskrivninger	2 890 274	5 991 257	4 084 500	4 084 500	17 050 531
Årets nedskrivninger	-	-	-	-	-
Forventet økonomisk levetid	3-5 år	3-10 år	12år	25år	
Avskrivningsplan	Lineær	Lineær	Lineær	Lineær	

"Forskning og utvikling" er i konsernregnskapet bestående av investeringer knyttet til utvikling av produkter, websider og kundeloyalitetsprogram. "Konsesjoner, patenter o.l" kan i hovedsak tiskrives investeringer knyttet til implementering av nytt ERP system, timeregistreringsverktøy og booking-løsning for kjedene i Norge og Sverige samt merkevareutvikling i IC Scandinavia AS.

### Spesifikasjon av Goodwill pr. virk. Kjøp

Selskap	År	Avskrivningstid	Bokført verdi
IC Scandinavia AS	2019	12 år	26 908 098
<b>SUM</b>			<b>26 908 098</b>



DocuSign Envelope ID: 006EB24C-837E-4C73-A646-214BDCA95948

## RAISE GRUPPEN HOLDING AS

## Noter til årsregnskapet 2024

### Note 5 - Varige driftsmidler

	Bygninger og tomter	Driftsløsøre, inventar ol.	Ikke avskrivbare driftsmidler	Prosjekter i arbeid	Sum
Anskaffelseskost 01.01.2024	23 222 829	252 912 262	76 500		276 211 591
Valutadifferanser		-982 150	-		-982 150
Tilgang	65 577	3 114 020	-	6 278 833	9 458 430
Avgang	-	-	-		0
Utrangering*	-	0	-		0
<b>= Anskaffelseskost 31.12.2024</b>	<b>23 288 406</b>	<b>255 044 132</b>	<b>76 500</b>	<b>6 278 833</b>	<b>284 687 872</b>
Akkumulerte avskrivninger/ nedskrivninger 31.12.2024	10 714 970	176 098 763	-		186 813 733
<b>= Balanseført verdi 31.12.2024</b>	<b>12 573 436</b>	<b>78 945 369</b>	<b>76 500</b>	<b>6 278 833</b>	<b>97 874 139</b>
Årets avskrivninger	577 073	20 783 663	-		21 360 736
Årets nedskrivninger	-	-	-		0
Forventet økonomisk levetid	10-20 år	3-10 år			
Avskrivningsplan	Lineær	Lineær			



DocuSign Envelope ID: 006EB24C-837E-4C73-A646-214BDCA95948

## RAISE GRUPPEN HOLDING AS

## Noter til årsregnskapet 2024

### Note 6 - Andre driftskostnader

<b>Morselskapet</b>	<b>2024</b>	<b>2023</b>
Kostnader lokaler	2 400 000	2 430 000
Markedsføring	-	-
Regnskap, revisjon og andre honorarer	2 265 866	2 371 765
Småinventar og vedlikehold	-	-
Annet	1 153 847	89 363
<b>Sum</b>	<b>5 819 713</b>	<b>4 891 128</b>

<b>Konsernet</b>	<b>2024</b>	<b>2023</b>
Kostnader lokaler	84 034 397	83 282 573
Markedsføring	20 607 247	19 567 627
Regnskap, revisjon og andre honorarer	18 636 400	16 697 671
Småinventar og vedlikehold	14 035 516	12 126 268
Annet	52 661 473	51 814 293
<b>Sum</b>	<b>189 975 033</b>	<b>183 488 432</b>

### Ikke-balanseførte leieavtaler

Det foreligger en rekke leieavtaler i konsernet som ikke balanseføres. Dette knytter seg hovedsakelig til leie av lokaler for frisørsalonger i Norge og Sverige. Husleieavtalene for salongene har vanligvis en løpetid på mellom 3 år og 5 år. Årlige lokalkostnader for 2024 er gitt av tabellen ovenfor.



DocuSign Envelope ID: 006EB24C-837E-4C73-A646-214BDCA95948

## RAISE GRUPPEN HOLDING AS

## Noter til årsregnskapet 2024

### Note 7 - Datterselskap, tilknyttet selskap og felleskontrollert virksomhet

Selskap	Anskaffelses- tidspunkt	Forretnings- kontor	Eierandel	Stemme- andel	Balansført verdi
Raise Gruppen AS	06.09.2013	Oslo	100 %	100 %	102 884 420
<i>Raise Norway AS</i>	<i>01.01.1999</i>	<i>Oslo</i>	<i>100 %</i>	<i>100 %</i>	-
<i>Raise Sweden AB</i>	<i>04.01.2006</i>	<i>Stockholm</i>	<i>100 %</i>	<i>100 %</i>	-
<i>Raise International AS</i>	<i>01.10.2001</i>	<i>Oslo</i>	<i>100 %</i>	<i>100 %</i>	-
<i>Raise USA Inc</i>	<i>2017</i>	<i>Oslo/Miami</i>	<i>100 %</i>	<i>100 %</i>	-
<i>Nikita Franchise US</i>	<i>2018</i>	<i>Oslo/Miami</i>	<i>100 %</i>	<i>100 %</i>	-
<i>Norsk Frisør- og Hudpleieskole AS</i>	<i>15.01.2004</i>	<i>Oslo</i>	<i>100 %</i>	<i>100 %</i>	<i>972 783,00</i>
<i>International Hair Academy Sweden AB</i>	<i>15.05.2013</i>	<i>Stockholm</i>	<i>100 %</i>	<i>100 %</i>	-
IC Scandinavia AS	2019	Oslo	100 %	100 %	130 000 000
<i>IC Scandinavia USA LLC</i>	<i>2019</i>	<i>Oslo</i>	<i>100 %</i>	<i>100 %</i>	-
SN Real Estate AS	14.06.2013	Bodø	100 %	100 %	1 708 052
<i>SL Estate LLC</i>	<i>01.12.2014</i>	<i>Oslo/Miami</i>	<i>100 %</i>	<i>100 %</i>	-
<b>Sum</b>					<b>235 565 255</b>



DocuSign Envelope ID: 006EB24C-837E-4C73-A646-214BDCA95948

## RAISE GRUPPEN HOLDING AS

## Noter til årsregnskapet 2024

### Note 8 - Skatt

#### Beregning av utsatt skatt/utsatt skattefordel

Morselskap			Konsern	
2023	2024		2024	2023
		<b>Midlertidige forskjeller</b>		
(536)	4 191	Varige driftsmidler	(2 829 309)	1 145 483
		- Immaterielle eiendeler	79 940 092	84 024 592
		- Utestående fordringer	(1 848 261)	(1 478 474)
		- Gevinst taps konto	(358 252)	(434 669)
		- Avsetning etter god regnskapssikk	(838 500)	(2 101 178)
		- Andre forskjeller	(7 867 982)	(8 028 289)
(536)	4 191	Netto midlertidige forskjeller	66 197 788	73 127 465
(35 204 854)	(25 590 904)	Underskudd til fremføring	(175 232 421)	(162 910 500)
(35 205 389)	(25 586 713)	Grunnlag for utsatt skatt/skattefordel i balansen	(109 034 633)	(89 783 036)
		<b>Utsatt skatt/(utsatt skattefordel)</b>	<b>(23 206 892)</b>	<b>(19 021 690)</b>
		- Herav ikke balanseført utsatt skattefordel	15 594 152	14 225 962
(7 745 186)	(5 629 999)	Utsatt skatt/(utsatt skattefordel)	(7 612 740)	(4 795 729)
		<b>Resultat før skattekostnad</b>	<b>(23 637 030)</b>	<b>(46 903 503)</b>
(20 859 053)	9 611 735	Permanente forskjeller	6 073 285	4 858 724
(20 859 053)	9 614 485	Grunnlag for årets skattekostnad	(17 563 746)	(42 044 777)
3 721	(4 727)	Endring i midlertidige forskjeller	6 929 677	9 749 323
20 855 332	(9 609 758)	Endring i underskudd til fremføring	12 321 921	39 905 901
		Valutaomregningsdifferanser	(1 687 852)	(7 610 447)
(4 588 992)	2 115 187	+/- Endring i utsatt skatt	(2 817 011)	
		<b>Valutaomregningsdifferanser</b>	<b>11 351</b>	
(4 588 992)	2 115 187	<b>Skattekostnad (22 % av grunnlag for årets skattekost)</b>	<b>(2 805 660)</b>	
		<b>Avstemming av årets skattekostnad</b>		
(20 859 053)	9 611 735	Regnskapsmessig resultat før skattekostnad	(23 637 030)	(46 903 503)
(4 588 992)	2 114 582	Beregnet skatt 22%	(5 200 147)	(10 318 771)
(4 588 992)	2 115 187	Skattekostnad i resultatregnskapet	(2 805 660)	(8 373 252)
	(605)	Differanse	(2 394 487)	(1 945 519)
		<b>Differansen består av følgende:</b>		
	605	<b>22% av permanente forskjeller</b>	<b>1 335 776</b>	<b>1 068 919</b>
		- Andre forskjeller	1 058 711	876 599
	605	<b>Sum forklart differanse</b>	<b>2 394 487</b>	<b>1 945 519</b>
(20 859 053)	9 611 735	Regnskapsmessig resultat før skattekostnad	(23 637 030)	(46 903 503)
(4 588 992)	2 114 582	Beregnet skatt 22%	(5 200 147)	(10 318 771)
(4 588 992)	2 115 187	Skattekostnad i resultatregnskapet	(2 805 660)	(8 373 252)
-	(605)	Differanse	(2 394 487)	(1 945 519)
		<b>Differansen består av følgende:</b>		
-	605	<b>22% av permanente forskjeller</b>	<b>1 335 776</b>	<b>1 068 919</b>
-	-	- Andre forskjeller	1 058 711	876 599
-	605	<b>Sum forklart differanse</b>	<b>2 394 487</b>	<b>1 945 519</b>



DocuSign Envelope ID: 006EB24C-837E-4C73-A646-214BDCA95948

## RAISE GRUPPEN HOLDING AS

## Noter til årsregnskapet 2024

### Note 9 - Egenkapital

#### Morselskapet

Årets endring i egenkapital	Aksjekapital	Annen innskutt			Sum
		Overkurs	egenkapital	Udekket tap	
Egenkapital 01.01.2024	641 304	40 712 196	99 650 823 -	61 977 483	79 026 840
Utbytte	-	-	-	-	-
Årets resultat	-	-	-	7 496 548	7 496 548
<b>Egenkapital 31.12.2024</b>	<b>641 304</b>	<b>40 712 196</b>	<b>99 650 823</b>	<b>-54 480 935</b>	<b>86 523 388</b>

#### Konsernet

Årets endring i egenkapital	Aksjekapital	Annen innskutt			Sum
		Overkurs	egenkapital	Udekket tap	
Egenkapital 01.01.2024	641 304	40 712 196	94 700 084 -	128 005 758	8 047 826
Årets resultat	-	-	-	20 831 369 -	20 831 369
Utbytte	-	-	-	-	-
Omregningsdifferanser valuta	-	-	-	1 656 327	1 656 327
Andre endringer	-	-	-	25 910	25 910
<b>Egenkapital 31.12.2024</b>	<b>641 304</b>	<b>40 712 196</b>	<b>94 700 084 -</b>	<b>147 154 889 -</b>	<b>11 101 305</b>



DocuSign Envelope ID: 006EB24C-837E-4C73-A646-214BDCA95948

## RAISE GRUPPEN HOLDING AS

## Noter til årsregnskapet 2024

### Note 10 - Fordringer og gjeld

Kundefordringer	Morselskapet		Konsernet	
	2024	2023	2024	2023
Kundefordringer til pålydende	-	-	7 077 046	6 837 948
Avsetning til tap på kundefordringer	-	-	1 865 175	1 488 630
<b>Sum</b>	-	-	<b>5 211 871</b>	<b>5 349 318</b>

Kortsiktig gjeld	Morselskapet		Konsernet	
	2024	2023	2024	2023
Skyldig lønn og feriepenger	690 565	590 719	64 873 201	64 352 975
Skyldig Complimentsrabatt	-	-	1 048 125	2 101 177
Påløpte renter	168 517	470 580	756 188	789 035
Annen kortsiktig gjeld	-	-	65 493 881	47 837 314
<b>Sum</b>	<b>859 082</b>	<b>1 061 299</b>	<b>132 171 395</b>	<b>115 080 501</b>

Fordringer med forfall senere enn ett år	Morselskapet		Konsernet	
	2024	2023	2024	2023
Andre langsiktige fordringer	95 929	75 085	2 488 141	2 232 119
<b>Sum</b>	<b>95 929</b>	<b>75 085</b>	<b>2 488 141</b>	<b>2 232 119</b>

Langsiktig gjeld med forfall senere enn 5 år	Morselskapet		Konsernet	
	2024	2023	2024	2023
Gjeld til kredittinstitusjoner	-	-	4 610 834	-
Annen langsiktig gjeld	-	-	-	-
<b>Sum</b>	<b>0</b>	<b>0</b>	<b>4 610 834</b>	<b>0</b>

Gjeld sikret ved pant Pantsatte eiendeler	Morselskapet		Konsernet	
	2024	2023	2024	2023
	11 500 001	33 000 001	122 331 670	167 321 634
	153 725	234 008	203 056 602	206 563 013

Konsernets langsiktige gjeld har som hovedregel løpetid på 5 år.

Som sikkerhet er stillet leierettigheter, aksjer, kundefordringer, aktivert bygg og bygningsmessige anlegg, inventar og utstyr, samt varelager.

For ethvert mellomværende med DNB, stilles sikkerhet fra alle selskap i Raise Gruppen AS (krysspant) oppad begrenset til kr. 101 mill. for driftstilbehør, samt kr 25 mill. for varelager: Raise Gruppen AS, Raise International AS, Raise Norway AS og Norsk Frisør- og Hudpleieskole AS. I tillegg er det stilt skyldnerkausjon fra alle deltakende selskaper i konsernkontosystemet (solidarisk kausjon).



DocuSign Envelope ID: 006EB24C-837E-4C73-A646-214BDCA95948

## RAISE GRUPPEN HOLDING AS

## Noter til årsregnskapet 2024

### Note 11 - Varer

Morselskapet har pr 31.12.2024 ikke varelager.

<b>Konsernet</b>	<b>2024</b>	<b>2023</b>
Innkjøpte varer for videresalg	67 995 644	65 772 030
Avsetning ukurans	- 2 959 633	- 1 171 812
<b>Sum varelager</b>	<b>65 036 011</b>	<b>64 600 218</b>



DocuSign Envelope ID: 006EB24C-837E-4C73-A646-214BDCA95948

**RAISE GRUPPEN HOLDING AS**

**Noter til årsregnskapet 2024**

**Note 12 - Bundne bankinnskudd**

Konsernet har skattetrekkkontoer for skyldige skattetrekk i DNB. Inntående midler per 31.12.2024 er på kr. 6.894.560.



DocuSign Envelope ID: 006EB24C-837E-4C73-A646-214BDCA95948

## RAISE GRUPPEN HOLDING AS

## Noter til årsregnskapet 2024

### Note 13 - Aksjekapital og aksjonærinformasjon

Morselskapet Raise Gruppen Holding AS (org.nr 923 149 562) har forretningskontor i Henrik Ibsens Gate 36, 0255 Oslo.

Aksjekapitalen i Raise Gruppen Holding AS (org.nr 923 149 562) pr. 31.12.2024 består av følgende aksjeklasser:

	<b>Antall</b>	<b>Pålydende</b>	<b>Bokført</b>
Ordinære aksjer	32 065 217	0,02	641 304

Aksjonær i Raise Gruppen Holding AS (org.nr 923 149 562) pr. 31.12.2024 var:

	<b>A- Aksjer</b>	<b>B- Aksjer</b>	<b>C - Aksjer</b>	<b>Eierandel</b>	<b>Stemmeandel</b>
World AS	900 000	2 317 912	-	10,04 %	100,00 %
Wide AS	-	-	13 456 005	41,96 %	-
Peter Nicolaisen Holding AS	-	-	7 695 650	24,00 %	-
Jils AS	-	-	7 695 650	24,00 %	-
<b>Totalt antall aksjer</b>	<b>900 000</b>	<b>2 317 912</b>	<b>28 847 305</b>	<b>100 %</b>	<b>100 %</b>



Docusign Envelope ID: 006EB24C-837E-4C73-A646-214BDCA95948

## RAISE GRUPPEN HOLDING AS

## Noter til årsregnskapet 2024

### Note 14 - Mellomværende med selskap i samme konsern m.v.

<b>Fordringer - morselskapet</b>	<b>2024</b>	<b>2023</b>
Kundefordringer	-	-
Andre kortsiktige fordringer	-	-
Mottatt konsernbidrag	35 321 583	1 075 682
Langsiktig fordring	574 009	541 013
<b>Sum</b>	<b>35 895 592</b>	<b>1 616 695</b>

<b>Gjeld - morselskapet</b>	<b>2024</b>	<b>2023</b>
Leverandørgjeld	-	-
Annen kortsiktig gjeld	141 884 551	75 646 356
Avgitt konsernbidrag	-	16 000 000
Langsiktig gjeld	-	-
<b>Sum</b>	<b>141 884 551</b>	<b>91 646 356</b>



DocuSign Envelope ID: 006EB24C-837E-4C73-A646-214BDCA95948

**RAISE GRUPPEN HOLDING AS**

**Noter til årsregnskapet 2024**

**Note 15 - Lån til aksjonærer, styrets leder, daglig leder og ansatte**

Raise Gruppen Holding AS har ikke lån til aksjonærer, styrets leder, daglig leder eller ansatte.



Docusign Envelope ID: 006EB24C-837E-4C73-A646-214BDCA95948

## RAISE GRUPPEN HOLDING AS

## Noter til årsregnskapet 2024

### Note 16 - Gjeld til kredittinstitusjoner, med betingelser

<b>Gjeld til kredittinstitusjoner - langsiktig</b>	<b>Konsern</b>	<b>Referanserate</b>	<b>Margin</b>
Lån DNB - Raise Gruppen Holding	-	3 mnd NIBOR	2,5 %
Lån DNB - SN Real Estate AS	11 750 000	3 mnd NIBOR	1,8 %
Lån DNB - IC Scandinavia AS	7 083 338	3 mnd NIBOR	1,8 %
Lån DNB - Raise Gruppen AS	35 000 002	3 mnd NIBOR	1,8 %
Lån DNB - Raise Norway AS	2 000 000	3 mnd NIBOR	2,15 %
Lån DNB - Raise Norway AS	9 259 260	3 mnd NIBOR	2,15 %
Lån DNB - Raise Norway AS	1 000 000	3 mnd NIBOR	2,15 %
Lån DNB - Raise Norway AS	10 000 000	3 mnd NIBOR	2,15 %
Lån DNB - Raise Norway AS	6 387 500	3 mnd NIBOR	2,15 %
<b>Sum</b>	<b>82 480 100</b>		

<b>Gjeld til kredittinstitusjoner - kortsiktig</b>	<b>Konsern</b>	<b>Referanserate</b>	<b>Margin</b>
Lån DNB - Raise Gruppen Holding	11 500 001	3 mnd NIBOR	2,5 %
Lån DNB - SN Real Estate AS	1 000 000	3 mnd NIBOR	1,8 %
Lån DNB - IC Scandinavia AS	1 666 664	3 mnd NIBOR	1,8 %
Lån DNB - Raise Gruppen AS	4 999 998	3 mnd NIBOR	1,8 %
Lån DNB - Raise Norway AS	8 000 000	3 mnd NIBOR	2,15 %
Lån DNB - Raise Norway AS	7 407 407	3 mnd NIBOR	2,15 %
Lån DNB - Raise Norway AS	4 000 000	3 mnd NIBOR	2,15 %
Lån DNB - Raise Norway AS	1 277 500	3 mnd NIBOR	2,15 %
<b>Avdrag langsiktig gjeld 2025</b>	<b>39 851 570</b>		

Konsernkontoordning DNB	31 142 246	1 mnd NIBOR	1,8 %
<b>Sum</b>	<b>70 993 816</b>		



Docusign Envelope ID: 006EB24C-837E-4C73-A646-214BDCA95948

## RAISE GRUPPEN HOLDING AS

## Noter til årsregnskapet 2024

### Note 17 - Mellomværende med nærstående parter

	Morselskapet		Konsernet	
	2024	2023	2024	2023
Langsiktig gjeld World AS	568 674	529 022	568 674	529 022
Langsiktig gjeld Wide AS	14 523 128	13 541 448	14 523 128	16 117 309
Kortsiktig fordring/mellomværende eierselskap	94 120	94 210	224 210	374 210
Kortsiktig gjeld/mellomværende eierselskap		-	150 000	-
<b>Sum</b>	<b>15 185 922</b>	<b>14 164 680</b>	<b>15 466 012</b>	<b>17 020 541</b>



Docusign Envelope ID: 006EB24C-837E-4C73-A646-214BDCA95948

**RAISE GRUPPEN HOLDING AS**

**Noter til årsregnskapet 2024**

**Note 18 – Konsernsammensetning**

Konsernet omfatter pr. 31.12.2024 morselskapet, SN Real Estate AS, IC Scandinavia AS, Raise Gruppen AS, samt følgende datterselskap som alle er 100 % eid pr. 31.12.2024:

Raise Gruppen AS eier alle aksjer i Raise Norway AS, Raise Sweden AB, Raise International AS og Norsk Frisør og Hudpleieskole AS. Raise International eier 100% av Raise USA Inc. som ble etablert i 2017/2018 som igjen eier 100% av Nikita Hair Franchise LLC. Disse selskapene har hovedsete i Florida.

Norsk Frisør og Hudpleieskole AS eier 100 % av International Hair Academy Sweden AB som driver frisørskole i Sverige. Selskapene har forretningskontor i Oslo og Upplands-Väsby.

SN Real Estate AS eier alle aksjene i SL Estate LLC som er et eiendomsselskap lokalisert i Florida, USA.

IC Scandinavia AS eier alle aksjene i IC USA.



DocuSign Envelope ID: 006EB24C-837E-4C73-A646-214BDCA95948

## Note 19 – Fortsatt drift

Selskapets bokførte egenkapital er ved utgangen av 2024 negativ, mens virkelig verdi av egenkapitalen langt overstiger den bokførte.

Driftsresultatene i 2024 har vært solide, men ordinære avskrivninger av merverdier og goodwill, samt rentekostnader tilknyttet statsgaranterte lån har medført at selskapets egenkapital har blitt negativ gjennom året.

Det er den bokførte egenkapitalen som er negativ, ikke den verdijusterte. Merverdier i kundekonsepser, kundeklubb, merkevare og produktutvikling innen hår og beauty-kategorien gjør at den verdijusterte egenkapitalen er positiv.

Basert på den nåværende økonomiske situasjonen og forventningene for fremtiden, vurderer styret at forutsetningene for fortsatt drift er til stede. Selskapet har tilstrekkelig likviditet og ressurser til å møte sine forpliktelser etter hvert som de forfaller, og ledelsen er optimistisk med tanke på fremtidig vekst og lønnsomhet.