



ÅRSREGNSKAPET FOR REGNSKAPSÅRET 2022 - GENERELL INFORMASJON

Enheten

Organisasjonsnummer: 885 855 792
Organisasjonsform: Aksjeselskap
Foretaksnavn: YND INVEST AS
Forretningsadresse: Godviksvingene 174
5179 GODVIK

Regnskapsår

Årsregnskapets periode: 01.01.2022 - 31.12.2022

Konsern

Morselskap i konsern: Nei

Regnskapsregler

Regler for små foretak benyttet: Ja
Benyttet ved utarbeidelsen av årsregnskapet til selskapet: Regnskapslovens alminnelige regler

Årsregnskapet fastsatt av kompetent organ

Bekreftet av representant for selskapet: Odd Ivar Yndestad
Dato for fastsettelse av årsregnskapet: 10.05.2023

Grunnlag for avgivelse

År 2022: Årsregnskapet er elektronisk innlevert
År 2021: Tall er hentet fra elektronisk innlevert årsregnskap fra 2022

Det er ikke krav til at årsregnskapet m.v. som sendes til Regnskapsregisteret er undertegnet. Kontrollen på at dette er utført ligger hos revisor/enhetens øverste organ. Sikkerheten ivaretas ved at innsender har rolle/rettighet for innsending av årsregnskapet via Altinn, og ved at det bekreftes at årsregnskapet er fastsatt av kompetent organ.

Brønnøysundregistrene, 14.05.2024



Resultatregnskap

Beløp i: NOK	Note	2022	2021
RESULTATREGNSKAP			
Inntekter			
Salgsinntekt		10 218	387 210
Annen driftsinntekt			2 362 341
Sum inntekter		10 218	2 749 551
Kostnader			
Varekostnad			45 000
Lønnskostnad	1		
Avskrivning av driftsmidler og immaterielle eiendeler			75 430
Annen driftskostnad		67 086	909 882
Sum kostnader		67 086	1 030 313
Driftsresultat		-56 868	1 719 238
Finansinntekter og finanskostnader			
Annen renteinntekt		2	19
Annen finansinntekt		1 567	2 611
Sum finansinntekter		1 569	2 630
Annen rentekostnad		22 444	47 090
Sum finanskostnader		22 444	47 090
Netto finans		-20 875	-44 460
Ordinært resultat før skattekostnad		-77 743	1 674 778
Skattekostnad på resultat	2		
Ordinært resultat etter skattekostnad		-77 743	1 674 778
Årsresultat	2, 3	-77 743	1 674 778
Årsresultat etter minoritetsinteresser		-77 743	1 674 778
Totalresultat		-77 743	1 674 778
Overføringer og disponeringer			



Resultatregnskap

Beløp i: NOK	Note	2022	2021
Udekket tap		-77 743	1 674 778
Sum overføringer og disponeringer		-77 743	1 674 778



Balanse

Beløp i: NOK	Note	2022	2021
BALANSE - EIENDELER			
Anleggsmidler			
Immaterielle eiendeler			
Utsatt skattefordel	2		
Finansielle anleggsmidler			
Lån til tilknyttet selskap og felles kontrollert virksomhet		615 228	1 053 745
Sum finansielle anleggsmidler		615 228	1 053 745
Sum anleggsmidler		615 228	1 053 745
Omløpsmidler			
Varer			
Fordringer			
Kundefordringer			109 375
Andre kortsiktige fordringer		1 043	5 715
Sum fordringer		1 043	115 090
Bankinnskudd, kontanter og lignende			
Bankinnskudd, kontanter o.l.		4 691	22 672
Sum bankinnskudd, kontanter og lignende		4 691	22 672
Sum omløpsmidler		5 735	137 763
SUM EIENDELER		620 962	1 191 508
BALANSE - EGENKAPITAL OG GJELD			
Egenkapital			
Innskutt egenkapital			
Aksjekapital	4	1 000 000	1 000 000
Beholdning av egne aksjer	4		
Sum innskutt egenkapital		1 000 000	1 000 000



Balanse

Beløp i: NOK	Note	2022	2021
Opptjent egenkapital			
Annen egenkapital	6		
Udekket tap		1 198 543	1 120 800
Sum opptjent egenkapital		-1 198 543	-1 120 800
Sum egenkapital	3	-198 543	-120 800
Gjeld			
Langsiktig gjeld			
Utsatt skatt	2		
Annen langsiktig gjeld			
Konvertible lån	5		
Obligasjonslån	5		
Gjeld til kredittinstitusjoner	5	72 213	505 545
Langsiktig konserngjeld	5	743 054	
Sum annen langsiktig gjeld	5	815 267	505 545
Sum langsiktig gjeld		815 267	505 545
Kortsiktig gjeld			
Leverandørgjeld		3 883	143 768
Betalbar skatt	2		
Skyldig offentlige avgifter			6 072
Annen kortsiktig gjeld		356	656 924
Sum kortsiktig gjeld		4 239	806 763
Sum gjeld		819 505	1 312 308
SUM EGENKAPITAL OG GJELD		620 962	1 191 508



Brønnøysundregistrene

ÅRSREGNSKAP FOR REGNSKAPSÅRET 2022 - GENERELL INFORMASJON

Journalnummer: 2023 404215

Enheten

Organisasjonsnummer: 885 855 792
Organisasjonsform: Aksjeselskap
Foretaksnavn: YND INVEST AS
Forretningsadresse: Godviksvingene 174
5179 GODVIK

Regnskapsår

Årsregnskapets periode: 01.01.2022 - 31.12.2022

Konsern

Morselskap i konsern: Nei

Regnskapsregler

Regler for små foretak benyttet: Ja
Benyttet ved utarbeidelsen av
årsregnskapet til selskapet: Regnskapslovens alminnelige regler

Årsregnskapet fastsatt av kompetent organ

Bekreftet av representant for selskapet: Odd Ivar Yndestad
Dato for fastsettelse av årsregnskapet: 10.05.2023

Revisjon

Selskapet har besluttet at årsregnskapet
ikke skal revideres: Ja
Årsregnskapet er utarbeidet av ekstern
autorisert regnskapsfører: Ja
Ekstern autorisert regnskapsfører har i
løpet av regnskapsåret bistått ved den
løpende regnskapsføringen eller utført
andre tjenester for selskapet enn å
utarbeide årsregnskapet: Ja

Grunnlag for avgivelse

År 2022: Årsregnskap er elektronisk innlevert.
År 2021: Tall er hentet fra elektronisk innlevert årsregnskap fra 2022.

Det er ikke krav til at årsregnskapet m.v. som sendes til Regnskapsregisteret er undertegnet. Kontrollen på at dette er utført ligger hos revisor/enhetens øverste organ. Sikkerheten ivaretas ved at innsender har rolle/rettighet for innsending av årsregnskapet via Altinn, og ved at det bekreftes at årsregnskapet er fastsatt av kompetent organ.

Brønnøysundregistrene, 15.05.2023

Brønnøysundregistrene
Postadresse: Postboks 900, 8910 Brønnøysund
Telefon: 75 00 75 00
E-post: firmapost@brreg.no Internett: www.brreg.no
Organisasjonsnummer: 974 760 673



Organisasjonsnr: 885 855 792
YND INVEST AS

RESULTATREGNSKAP

Beløp i: NOK	Note	2022	2021
RESULTATREGNSKAP			
Inntekter			
Salgsinntekt		10 218	387 210
Annen driftsinntekt			2 362 341
Sum inntekter		10 218	2 749 551
Kostnader			
Varekostnad			45 000
Lønnskostnad	1		
Avskrivning av driftsmidler og immaterielle eiendeler			75 430
Annen driftskostnad		67 086	909 882
Sum kostnader		67 086	1 030 313
Driftsresultat		-56 868	1 719 238
Finansinntekter og finanskostnader			
Annen renteinntekt		2	19
Annen finansinntekt		1 567	2 611
Sum finansinntekter		1 569	2 630
Annen rentekostnad		22 444	47 090
Sum finanskostnader		22 444	47 090
Netto finans		-20 875	-44 460
Ordinært resultat før skattekostnad			
Skattekostnad på resultat	2	-77 743	1 674 778
Ordinært resultat etter skattekostnad		-77 743	1 674 778
Årsresultat	2, 3	-77 743	1 674 778
Årsresultat etter minoritetsinteresser		-77 743	1 674 778
Totalresultat		-77 743	1 674 778
Overføringer og disponeringer			
Udekket tap		-77 743	1 674 778
Sum overføringer og disponeringer		-77 743	1 674 778



Organisasjonsnr: 885 855 792
YND INVEST AS

BALANSE

Beløp i: NOK	Note	2022	2021
BALANSE - EIENDELER			
Anleggsmidler			
Immaterielle eiendeler			
Utsatt skattefordel	2		
Finansielle anleggsmidler			
Lån til tilknyttet selskap og felles kontrollert virksomhet		615 228	1 053 745
Sum finansielle anleggsmidler		615 228	1 053 745
Sum anleggsmidler		615 228	1 053 745
Omløpsmidler			
Varer			
Fordringer			
Kundefordringer			109 375
Andre kortsiktige fordringer		1 043	5 715
Sum fordringer		1 043	115 090
Bankinnskudd, kontanter og lignende			
Bankinnskudd, kontanter o. l.		4 691	22 672
Sum bankinnskudd, kontanter og lignende		4 691	22 672
Sum omløpsmidler		5 735	137 763
SUM EIENDELER		620 962	1 191 508
BALANSE - EGENKAPITAL OG GJELD			
Egenkapital			
Innskutt egenkapital			
Aksjekapital	4	1 000 000	1 000 000
Beholdning av egne aksjer	4		
Sum innskutt egenkapital		1 000 000	1 000 000
Opptjent egenkapital			
Annen egenkapital	6		
Udekket tap		1 198 543	1 120 800
Sum opptjent egenkapital		-1 198 543	-1 120 800



Sum egenkapital	3	-198 543	-120 800
Gjeld			
Langsiktig gjeld			
Utsatt skatt	2		
Annen langsiktig gjeld			
Konvertible lån	5		
Obligasjonslån	5		
Gjeld til			
kredittinstitusjoner	5	72 213	505 545
Langsiktig konserngjeld	5	743 054	
Sum annen langsiktig gjeld	5	815 267	505 545
Sum langsiktig gjeld		815 267	505 545
Kortsiktig gjeld			
Leverandørgjeld		3 883	143 768
Betalbar skatt	2		
Skyldig offentlige avgifter			6 072
Annen kortsiktig gjeld		356	656 924
Sum kortsiktig gjeld		4 239	806 763
Sum gjeld		819 505	1 312 308
SUM EGENKAPITAL OG GJELD		620 962	1 191 508



Organisasjonsnr: 885 855 792
YND INVEST AS

NOTEOPPLYSNINGER - SELSKAP - alle poster oppgitt i hele tall

Note
1

Antall årsverk i regnskapsåret
0.00

<u>Sum</u>	<u>Beløp</u>
<u>Balanseført verdi 31.12.</u>	<u>Varige driftsmidler Immaterielle eiend.</u>

Konsernregnskap

Morselskapet sitt navn

Forretningskontor for morselskapet

Begrunnelse for at datterselskap er utelatt fra konsolideringen

<u>Samlet beløp - tilknyttet selskap</u>	<u>Årets</u>	<u>Fjorårets</u>
--	--------------	------------------

<u>Samlet beløp - foretak i samme konsern</u>	<u>Årets</u>	<u>Fjorårets</u>
---	--------------	------------------

<u>Samlet beløp - foretak i samme konsern</u>	<u>Årets</u>	<u>Fjorårets</u>
---	--------------	------------------

<u>Samlet beløp - felles kontrollert virksomhet</u>	<u>Årets</u>	<u>Fjorårets</u>
---	--------------	------------------

<u>Pantstillelse</u>	<u>Beløp</u>
----------------------	--------------

<u>Beholdning av egne aksjer</u>	<u>Antall</u>	<u>Pålydende</u>	<u>Andel av aksjek.</u>
----------------------------------	---------------	------------------	-------------------------



Årsregnskap 2022

Ynd Invest AS

Resultatregnskap
Balanse
Noter til regnskapet



Org.nr.: 885 855 792



RESULTATREGNSKAP

YND INVEST AS

DRIFTSINNEKTER OG DRIFTSKOSTNADER	Note	2022	2021
Salgsinntekt		10 218	387 210
Annen driftsinntekt		0	2 362 341
Sum driftsinntekter		10 218	2 749 551
Varekostnad		0	45 000
Avskrivning av driftsmidler og immaterielle eiendeler		0	75 430
Annen driftskostnad		67 086	909 882
Sum driftskostnader		67 086	1 030 313
Driftsresultat		-56 868	1 719 238
FINANSINNEKTER OG FINANSKOSTNADER			
Annen renteinntekt		2	19
Annen finansinntekt		1 567	2 611
Annen rentekostnad		22 444	47 090
Resultat av finansposter		-20 875	-44 460
Resultat før skattekostnad		-77 743	1 674 778
Resultat		-77 743	1 674 778
EKSTRAORDINÆRE INNEKTER OG KOSTNADER			
Årsresultat	2, 3	-77 743	1 674 778
OVERFØRINGER			
Avsatt til dekning av tidligere udekket tap		0	1 674 778
Overført til udekket tap		77 743	0
Sum overføringer		-77 743	1 674 778



BALANSE

YND INVEST AS

EIENDELER	Note	2022	2021
ANLEGGSMIDLER			
IMMATERIELLE EIENDELER			
VARIGE DRIFTSMIDLER			
FINANSIELLE ANLEGGSMIDLER			
Lån til tilknyttet selskap og felles kontrollert virksomhet		615 228	1 053 745
Sum finansielle anleggsmidler		615 228	1 053 745
Sum anleggsmidler		615 228	1 053 745
OMLØPSMIDLER			
FORDRINGER			
Kundefordringer		0	109 375
Andre kortsiktige fordringer		1 043	5 715
Sum fordringer		1 043	115 090
INVESTERINGER			
Bankinnskudd, kontanter o.l.		4 691	22 672
Sum omløpsmidler		5 735	137 763
Sum eiendeler		620 962	1 191 508



BALANSE

YND INVEST AS

EGENKAPITAL OG GJELD	Note	2022	2021
EGENKAPITAL			
INNSKUTT EGENKAPITAL			
Aksjekapital	4	1 000 000	1 000 000
Sum innskutt egenkapital		1 000 000	1 000 000
OPPTJENT EGENKAPITAL			
Udekket tap		-1 198 543	-1 120 800
Sum opptjent egenkapital		-1 198 543	-1 120 800
Sum egenkapital	3	-198 543	-120 800
GJELD			
AVSETNING FOR FORPLIKTELSER			
ANNEN LANGSIKTIG GJELD			
Gjeld til kredittinstitusjoner	5	72 213	505 545
Langsiktig konserngjeld	5	743 054	0
Sum annen langsiktig gjeld	5	815 267	505 545
KORTSIKTIG GJELD			
Leverandørgjeld		3 883	143 768
Skyldig offentlige avgifter		0	6 072
Annen kortsiktig gjeld		356	656 924
Sum kortsiktig gjeld		4 239	806 763
Sum gjeld		819 505	1 312 308
Sum egenkapital og gjeld		620 962	1 191 508

Godvik,.....
Styret i Ynd Invest AS

Odd Ivar Yndestad
styreleder/daglig leder

Toril Zachariassen Yndestad
styremedlem



Regnskapsprinsipper

Årsregnskapet er satt opp i samsvar med regnskapsloven og NRS 8 - God regnskapsskikk for små foretak.

DRIFTSINNETEKTER

Inntektsføring ved salg av varer skjer på leveringstidspunktet. Tjenester inntektsføres etter hvert som de leveres.

SKATT

Skattekostnaden i resultatregnskapet omfatter både periodens betalbare skatt og endring i utsatt skatt. Utsatt skatt er beregnet med 22 % på grunnlag av de midlertidige forskjeller som eksisterer mellom regnskapsmessige og skattemessige verdier, samt ligningsmessig underskudd til fremføring ved utgangen av regnskapsåret. Skatteøkende og skattereduserende midlertidige forskjeller som reverserer eller kan reverseres i samme periode er utlignet og nettoført.

KLASSIFISERING OG VURDERING AV OMLØPSMIDLER

Omløpsmidler og kortsiktig gjeld omfatter normalt poster som forfaller til betaling innen ett år etter balansedagen, samt poster som knytter seg til varekretsløpet. Omløpsmidler vurderes til laveste verdi av anskaffelseskost og virkelig verdi.

FORDRINGER

Kundefordringer og andre fordringer oppføres til pålydende etter fradrag for avsetning til forventet tap. Avsetning til tap gjøres på grunnlag av en individuell vurdering av de enkelte fordringene.

Note 1 Lønnskostnader

Ynd Invest AS har ikke hatt lønns- eller personalkostnader i 2022 og det foreligger heller ingen slike forpliktelser.

Note 2 Skattekostnad på ordinært resultat

Årets skattekostnad	2022	2021
Resultatført skatt på ordinært resultat:		
Betalbar skatt	0	0
Endring i utsatt skattefordel	0	0
Skattekostnad ordinært resultat	0	0
Skattepliktig inntekt:		
Resultat før skatt	-77 743	1 674 778
Permanente forskjeller	0	0
Endring i midlertidige forskjeller	1 112 716	-798 348
Anvendelse av fremførbart underskudd	-1 034 973	-876 429
Skattepliktig inntekt	0	0
Betalbar skatt i balansen:		
Betalbar skatt på årets resultat	0	0
Sum betalbar skatt i balansen	0	0

Skatteeffekten av midlertidige forskjeller og underskudd til fremføring som har gitt opphav til utsatt skatt og utsatte skattefordeler, spesifisert på typer av midlertidige forskjeller

	2022	2021	Endring
--	-------------	-------------	----------------



Varige driftsmidler	3 523 601	4 636 318	1 112 716
Sum	3 523 601	4 636 318	1 112 716
Akkumulert fremførbart underskudd	-4 641 248	-5 676 222	-1 034 973
Inngår ikke i beregningen av utsatt skatt	1 117 647	1 039 904	-77 743
Utsatt skattefordel (22 %)	0	0	0

I henhold til God regnskapsskikk for små foretak balanseføres ikke utsatt skattefordel.

Note 3 Egenkapital

	Aksje- kapital	Udekket tap	Sum
Pr. 31.12.2021	1 000 000	-1 120 800	-120 800
Pr. 01.01.2022	1 000 000	-1 120 800	-120 800
Årets underskudd		-77 743	-77 743
Pr. 31.12.2022	1 000 000	-1 198 543	-198 543

Note 4 Aksjonærer

AKSJEKAPITALEN I YND INVEST AS PR. 31.12 BESTÅR AV:

	Antall	Pålydende	Bokført
Ordinære aksjer	1 000	1 000,0	1 000 000
Sum	1 000		1 000 000

EIERSTRUKTUR

De største aksjonærene i % pr. 31.12 var:

	Ordinære	Eierandel	Stemmeandel
Odd Ivar Yndestad	1 000	100,0	100,0

AKSJER OG OPSJONER EIET AV MEDLEMMER I STYRET OG DAGLIG LEDER:

Navn	Verv	Ordinære
Odd Ivar Yndestad	styreleder/daglig leder	1 000
Totalt antall aksjer		1 000

Note 5 Langsiktig gjeld

Gjeld som forfaller mer enn fem år etter regnskapsårets slutt

	2022	2021
Gjeld til kredittinstitusjoner	72 213	505 545
Øvrig langsiktig gjeld	743 054	0
Sum	815 267	505 545



Selskapet har lån fra eier Odd Yndestad på kr 743 054,-

Note 6 Fortsatt drift

Resultatet for 2022 viser et Underskudd på kr. -77 743 etter skatt, mot kr. 1 674 778 i overskudd i 2021. Egenkapitalen i selskapet er fortsatt negativ, men driften av Ynd Invest AS syntes ikke å medføre tap for kreditorer andre enn eier selv.

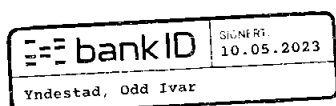
Styret vurderer at forutsetningene for fortsatt drift er til stede og legger det til grunn for sin virksomhet.



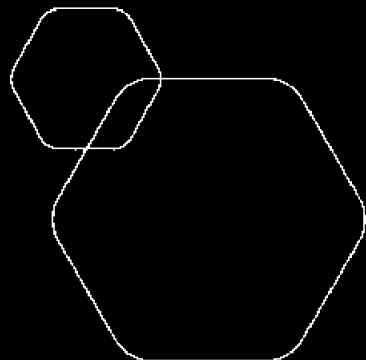
Dette dokumentet er behandlet gjennom RN Kundesjekk – på vegne av RISTECA REGNSKAP AS

Ynd Invest AS Årsregnskap til signering

Signert av følgende



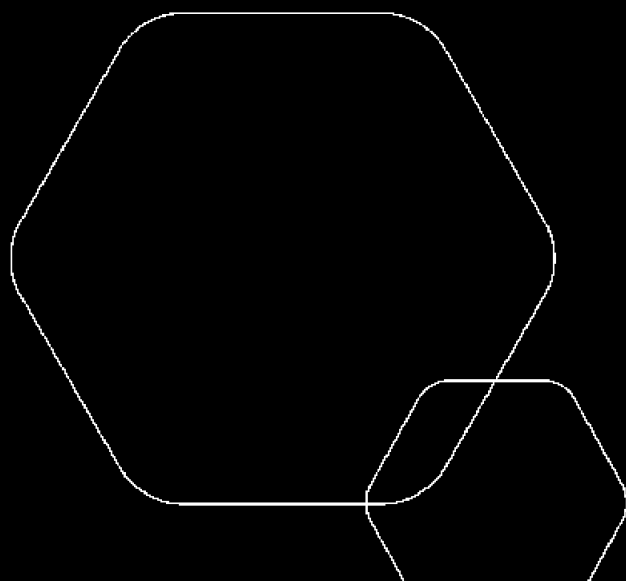
Et blått stempel indikerer at dokument er signert med BankID



Årsregnskap 2022

Ynd Invest AS

Resultatregnskap
Balanse
Noter til regnskapet



Org.nr.: 885 855 792



RESULTATREGNSKAP

YND INVEST AS

DRIFTSINNEKTER OG DRIFTSKOSTNADER	Note	2022	2021
Salgsinntekt		10 218	387 210
Annen driftsinntekt		0	2 362 341
Sum driftsinntekter		10 218	2 749 551
Varekostnad		0	45 000
Avskrivning av driftsmidler og immaterielle eiendeler		0	75 430
Annen driftskostnad		67 086	909 882
Sum driftskostnader		67 086	1 030 313
Driftsresultat		-56 868	1 719 238
FINANSINNEKTER OG FINANSKOSTNADER			
Annen renteinntekt		2	19
Annen finansinntekt		1 567	2 611
Annen rentekostnad		22 444	47 090
Resultat av finansposter		-20 875	-44 460
Resultat før skattekostnad		-77 743	1 674 778
Resultat		-77 743	1 674 778
EKSTRAORDINÆRE INNEKTER OG KOSTNADER			
Årsresultat	2, 3	-77 743	1 674 778
OVERFØRINGER			
Avsatt til dekning av tidligere udekket tap		0	1 674 778
Overført til udekket tap		77 743	0
Sum overføringer		-77 743	1 674 778

YND INVEST AS

SIDE 2



BALANSE			
YND INVEST AS			
EIENDELER	Note	2022	2021
ANLEGGSMIDLER			
IMMATERIELLE EIENDELER			
VARIGE DRIFTSMIDLER			
FINANSIELLE ANLEGGSMIDLER			
Lån til tilknyttet selskap og felles kontrollert virksomhet		615 228	1 053 745
Sum finansielle anleggsmidler		615 228	1 053 745
Sum anleggsmidler		615 228	1 053 745
OMLØPSMIDLER			
FORDRINGER			
Kundefordringer		0	109 375
Andre kortsiktige fordringer		1 043	5 715
Sum fordringer		1 043	115 090
INVESTERINGER			
Bankinnskudd, kontanter o.l.		4 691	22 672
Sum omløpsmidler		5 735	137 763
Sum eiendeler		620 962	1 191 508



BALANSE

YND INVEST AS

EGENKAPITAL OG GJELD	Note	2022	2021
EGENKAPITAL			
INNSKUTT EGENKAPITAL			
Aksjekapital	4	1 000 000	1 000 000
Sum innskutt egenkapital		1 000 000	1 000 000
OPPTJENT EGENKAPITAL			
Udekket tap		-1 198 543	-1 120 800
Sum opptjent egenkapital		-1 198 543	-1 120 800
Sum egenkapital	3	-198 543	-120 800
GJELD			
AVSETNING FOR FORPLIKTELSER			
ANNEN LANGSIKTIG GJELD			
Gjeld til kredittinstitusjoner	5	72 213	505 545
Langsiktig konserngjeld	5	743 054	0
Sum annen langsiktig gjeld	5	815 267	505 545
KORTSIKTIG GJELD			
Leverandørgjeld		3 883	143 768
Skyldig offentlige avgifter		0	6 072
Annen kortsiktig gjeld		356	656 924
Sum kortsiktig gjeld		4 239	806 763
Sum gjeld		819 505	1 312 308
Sum egenkapital og gjeld		620 962	1 191 508

Godvik,.....
Styret i Ynd Invest AS

Odd Ivar Yndestad
styreleder/daglig leder

Toril Zachariassen Yndestad
styremedlem



Regnskapsprinsipper

Årsregnskapet er satt opp i samsvar med regnskapsloven og NRS 8 - God regnskapsskikk for små foretak.

DRIFTSINNTEKTER

Inntektsføring ved salg av varer skjer på leveringstidspunktet. Tjenester inntektsføres etter hvert som de leveres.

SKATT

Skattekostnaden i resultatregnskapet omfatter både periodens betalbare skatt og endring i utsatt skatt. Utsatt skatt er beregnet med 22 % på grunnlag av de midlertidige forskjeller som eksisterer mellom regnskapsmessige og skattemessige verdier, samt ligningsmessig underskudd til fremføring ved utgangen av regnskapsåret. Skatteøkende og skattereduserende midlertidige forskjeller som reverserer eller kan reverseres i samme periode er utlignet og nettoført.

KLASSIFISERING OG VURDERING AV OMLØPSMIDLER

Omløpsmidler og kortsiktig gjeld omfatter normalt poster som forfaller til betaling innen ett år etter balansedagen, samt poster som knytter seg til varekretsløpet. Omløpsmidler vurderes til laveste verdi av anskaffelseskost og virkelig verdi.

FORDRINGER

Kundefordringer og andre fordringer oppføres til pålydende etter fradrag for avsetning til forventet tap. Avsetning til tap gjøres på grunnlag av en individuell vurdering av de enkelte fordringene.

Note 1 Lønnskostnader

Ynd Invest AS har ikke hatt lønns- eller personalkostnader i 2022 og det foreligger heller ingen slike forpliktelser.

Note 2 Skattekostnad på ordinært resultat

Årets skattekostnad	2022	2021
Resultatført skatt på ordinært resultat:		
Betalbar skatt	0	0
Endring i utsatt skattefordel	0	0
Skattekostnad ordinært resultat	0	0
Skattepliktig inntekt:		
Resultat før skatt	-77 743	1 674 778
Permanente forskjeller	0	0
Endring i midlertidige forskjeller	1 112 716	-798 348
Anvendelse av fremførbart underskudd	-1 034 973	-876 429
Skattepliktig inntekt	0	0
Betalbar skatt i balansen:		
Betalbar skatt på årets resultat	0	0
Sum betalbar skatt i balansen	0	0

Skatteeffekten av midlertidige forskjeller og underskudd til fremføring som har gitt opphav til utsatt skatt og utsatte skattefordeler, spesifisert på typer av midlertidige forskjeller

	2022	2021	Endring
--	------	------	---------



Varige driftsmidler	3 523 601	4 636 318	1 112 716
Sum	3 523 601	4 636 318	1 112 716
Akkumulert fremførbart underskudd	-4 641 248	-5 676 222	-1 034 973
Inngår ikke i beregningen av utsatt skatt	1 117 647	1 039 904	-77 743
Utsatt skattefordel (22 %)	0	0	0

I henhold til God regnskapsskikk for små foretak balanseføres ikke utsatt skattefordel.

Note 3 Egenkapital

	Aksje- kapital	Udekket tap	Sum
Pr. 31.12.2021	1 000 000	-1 120 800	-120 800
Pr. 01.01.2022	1 000 000	-1 120 800	-120 800
Årets underskudd		-77 743	-77 743
Pr. 31.12.2022	1 000 000	-1 198 543	-198 543

Note 4 Aksjonærer

AKSJEKAPITALEN I YND INVEST AS PR. 31.12 BESTÅR AV:

	Antall	Pålydende	Bokført
Ordinære aksjer	1 000	1 000,0	1 000 000
Sum	1 000		1 000 000

EIERSTRUKTUR

De største aksjonærene i % pr. 31.12 var:

	Ordinære	Eierandel	Stemmeandel
Odd Ivar Yndestad	1 000	100,0	100,0

AKSJER OG OPSJONER EIET AV MEDLEMMER I STYRET OG DAGLIG LEDER:

Navn	Verv	Ordinære
Odd Ivar Yndestad	styreleder/daglig leder	1 000
Totalt antall aksjer		1 000

Note 5 Langsiktig gjeld

Gjeld som forfaller mer enn fem år etter regnskapsårets slutt

	2022	2021
Gjeld til kredittinstitusjoner	72 213	505 545
Øvrig langsiktig gjeld	743 054	0
Sum	815 267	505 545



Selskapet har lån fra eier Odd Yndestad på kr 743 054,-

Note 6 Fortsatt drift

Resultatet for 2022 viser et Underskudd på kr. -77 743 etter skatt, mot kr. 1 674 778 i overskudd i 2021. Egenkapitalen i selskapet er fortsatt negativ, men driften av Ynd Invest AS syntes ikke å medføre tap for kreditorer andre enn eier selv.

Styret vurderer at forutsetningene for fortsatt drift er til stede og legger det til grunn for sin virksomhet.