



ÅRSREGNSKAPET FOR REGNSKAPSÅRET 2024 - GENERELL INFORMASJON

Enheten

Organisasjonsnummer:	928 786 900
Organisasjonsform:	Aksjeselskap
Foretaksnavn:	STAR BIDCO AS
Forretningsadresse:	Industriveien 18 1481 HAGAN

Regnskapsår

Årsregnskapets periode:	01.01.2024 - 31.12.2024
-------------------------	-------------------------

Konsern

Mørselskap i konsern:	Ja
Konsernregnskap lagt ved:	Ja

Regnskapsregler

Regler for små foretak benyttet:	Nei
Benyttet ved utarbeidelsen av årsregnskapet til selskapet:	Regnskapslovens alminnelige regler
Benyttet ved utarbeidelsen av årsregnskapet til konsernet:	Regnskapslovens alminnelige regler

Årsregnskapet fastsatt av kompetent organ

Bekreftet av representant for selskapet:	Lars Jacobsen
Dato for fastsettelse av årsregnskapet:	07.05.2025

Grunnlag for avgivelse

År 2024: Årsregnskapet er elektronisk innlevert
År 2023: Tall er hentet fra elektronisk innlevert årsregnskap fra 2024

Det er ikke krav til at årsregnskapet m.v. som sendes til Regnskapsregisteret er undertegnet. Kontrollen på at dette er utført ligger hos revisor/enhetens øverste organ. Sikkerheten ivaretas ved at innsender har rolle/rettighet for innsending av årsregnskapet via Altinn, og ved at det bekreftes at årsregnskapet er fastsatt av kompetent organ.

Brønnøysundregistrene, 06.07.2025



Resultatregnskap

Beløp i: NOK	Note	2024	2023
RESULTATREGNSKAP			
Salgsinntekt	2		
Kostnader			
Lønnskostnad	3		
Avskrivning på varige driftsmidler og immaterielle eiendeler	4,5		
Annen driftskostnad	3,6	866 063	551 449
Sum kostnader		866 063	551 449
Driftsresultat		-866 063	-551 449
Finansinntekter og finanskostnader			
Inntekt på investering i datterselskap og tilknyttet selskap	7	12 566 938	21 618 865
Sum finansinntekter		12 566 938	21 618 865
Annen rentekostnad		15 598 554	14 049 402
Annen finanskostnad		-3 955 700	-1 752 189
Sum finanskostnader		11 642 854	12 297 213
Netto finans		924 084	9 321 652
Resultat før skattekostnad		58 021	8 770 203
Skattekostnad	8	0	1 864 291
Årsresultat		58 021	6 905 912
Overføringer og disponeringer			
Overføringer til/fra annen egenkapital	9	58 021	6 905 912
Sum overføringer og disponeringer		58 021	6 905 912



Balanse

Beløp i: NOK	Note	2024	2023
BALANSE - EIENDELER			
Anleggsmidler			
Immaterielle eiendeler			
Finansielle anleggsmidler			
Investering i datterselskap	7	658 586 788	658 586 788
Sum finansielle anleggsmidler		658 586 788	658 586 788
Sum anleggsmidler		658 586 788	658 586 788
Omløpsmidler			
Varer			
Fordringer			
Konsernfordringer		83 610 832	66 895 115
Sum fordringer		83 610 832	66 895 115
Sum omløpsmidler		83 610 832	66 895 115
SUM EIENDELER		742 197 620	725 481 903
BALANSE - EGENKAPITAL OG GJELD			
Egenkapital			
Innskutt egenkapital			
Selskapskapital	9,15	569 315	533 958
Beholdning av egne aksjer		-3 329	
Overkurs	9	563 114 858	527 661 956
Annen innskutt egenkapital			6 104 280
Sum innskutt egenkapital		563 680 844	534 300 194
Opptjent egenkapital			
Annen egenkapital	9	-504 217	296 153
Sum opptjent egenkapital		-504 217	296 153



Balanse

Beløp i: NOK	Note	2024	2023
Sum egenkapital		563 176 627	534 596 347
Gjeld			
Langsiktig gjeld			
Annen langsiktig gjeld			
Gjeld til kredittinstitusjoner	16,17	157 562 870	168 750 000
Sum annen langsiktig gjeld		157 562 870	168 750 000
Sum langsiktig gjeld		157 562 870	168 750 000
Kortsiktig gjeld			
Gjeld til kredittinstitusjoner	16,17	0	18 610 189
Leverandørgjeld		155 750	49 400
Annen kortsiktig gjeld		21 302 373	3 475 966
Sum kortsiktig gjeld		21 458 123	22 135 555
Sum gjeld		179 020 993	190 885 555
SUM EGENKAPITAL OG GJELD		742 197 620	725 481 902



Konsernets resultatregnskap

Beløp i: NOK	Note	2024	2023
RESULTATREGNSKAP			
Inntekter			
Salgsinntekt	2	853 476 791	669 118 807
Annen driftsinntekt		1 408 017	479 837
Sum inntekter		854 884 808	669 598 644
Kostnader			
Varekostnad		276 795 056	221 486 779
Lønnskostnad	3	362 064 080	281 644 039
Avskrivning på varige driftsmidler og immaterielle eiendeler	4,5	82 605 411	76 619 419
Annen driftskostnad	3,6	162 463 873	124 045 529
Sum kostnader		883 928 420	703 795 766
Driftsresultat		-29 043 612	-34 197 122
Finansinntekter og finanskostnader			
Inntekt på investering i datterselskap og tilknyttet selskap	7	-116 600	139 400
Annen renteinntekt		1 896 131	2 664 868
Annen finansinntekt		688 058	789 091
Sum finansinntekter		2 467 589	3 593 359
Annen rentekostnad		22 762 611	22 154 378
Annen finanskostnad		1 389 224	-86 179
Sum finanskostnader		24 151 835	22 068 199
Netto finans		-21 684 246	-18 474 840
Resultat før skattekostnad		-50 727 858	-52 671 962
Skattekostnad	8	1 525 074	307 648
Årsresultat		-52 252 932	-52 979 610
Minoritetsinteresser		443 094	-14 524
Årsresultat etter minoritetsinteresser		-52 696 026	-52 965 086



Konsernets balanse

Beløp i: NOK	Note	2024	2023
BALANSE - EIENDELER			
Anleggsmidler			
Immaterielle eiendeler			
Andre immaterielle eiendeler	4	118 408 764	134 049 881
Goodwill	4	425 321 112	482 607 875
Sum immaterielle eiendeler		543 729 876	616 657 756
Varige driftsmidler			
Tomter, bygninger og annen fast eiendom	5	0	316 337
Driftsløsøre, inventar, verktøy, kontormaskiner og lignende		23 580 959	22 397 449
Sum varige driftsmidler		23 580 959	22 713 786
Finansielle anleggsmidler			
Investering i datterselskap	7		
Investeringer i tilknyttet selskap	7	603 000	719 600
Investeringer i aksjer og andeler	10	127 600	133 600
Andre fordringer	11	4 681 551	2 082 204
Sum finansielle anleggsmidler		5 412 151	2 935 404
Sum anleggsmidler		572 722 986	642 306 946
Omløpsmidler			
Varer			
Varer	12	34 422 989	33 118 701
Sum varer		34 422 989	33 118 701
Fordringer			
Kundefordringer	13	228 604 035	232 853 970
Andre fordringer		8 698 998	7 665 632
Sum fordringer		237 303 033	240 519 602
Bankinnskudd, kontanter og lignende			
Bankinnskudd, kontanter og lignende	14	25 615 220	30 322 188
Sum bankinnskudd, kontanter og lignende		25 615 220	30 322 188
Sum omløpsmidler		297 341 242	303 960 491



Konsernets balanse

Beløp i: NOK	Note	2024	2023
SUM EIENDELER	17	870 064 228	946 267 437
BALANSE - EGENKAPITAL OG GJELD			
Egenkapital			
Innskutt egenkapital			
Selskapskapital	9,15	569 315	533 958
Beholdning av egne aksjer		-3 329	
Overkurs	9	563 114 858	527 661 956
Annen innskutt egenkapital		0	6 104 280
Sum innskutt egenkapital		563 680 844	534 300 194
Opptjent egenkapital			
Annen egenkapital	9	-134 691 807	-81 229 601
Sum opptjent egenkapital		-134 691 807	-81 229 601
Minoritetsinteresser	9	3 548 849	3 105 754
Sum egenkapital		432 537 886	456 176 347
Gjeld			
Langsiktig gjeld			
Utsatt skatt	8	40 247 197	40 019 951
Andre avsetninger for forpliktelser		473 478	465 980
Sum avsetninger for forpliktelser		40 720 675	40 485 931
Annen langsiktig gjeld			
Gjeld til kredittinstitusjoner	16,17	195 125 898	214 543 571
Øvrig langsiktig gjeld	11		3 365 000
Sum annen langsiktig gjeld		195 125 898	217 908 571
Sum langsiktig gjeld		235 846 573	258 394 502
Kortsiktig gjeld			
Gjeld til kredittinstitusjoner	16,17	36 924 598	45 617 822
Leverandørgjeld		47 922 418	64 818 322
Betalbar skatt	8	913 896	3 252 011



Konsernets balanse

Beløp i: NOK	Note	2024	2023
Skyldige offentlige avgifter		44 791 138	51 360 714
Annen kortsiktig gjeld		71 127 719	66 647 721
Sum kortsiktig gjeld		201 679 769	231 696 590
Sum gjeld		437 526 342	490 091 092
SUM EGENKAPITAL OG GJELD		870 064 228	946 267 439



Brønnøysundregistrene

ÅRSREGNSKAP FOR REGNSKAPSÅRET 2024 - GENERELL INFORMASJON

Journalnummer: 2025 529959

Enheten

Organisasjonsnummer: 928 786 900
Organisasjonsform: Aksjeselskap
Foretaksnavn: STAR BIDCO AS
Forretningsadresse: Industriveien 18
1481 HAGAN

Regnskapsår

Årsregnskapets periode: 01.01.2024 - 31.12.2024

Konsern

Morselskap i konsern: Ja
Konsernregnskap lagt ved: Ja

Regnskapsregler

Regler for små foretak benyttet: Nei
Benyttet ved utarbeidelsen av
årsregnskapet til selskapet: Regnskapslovens alminnelige regler
Benyttet ved utarbeidelsen av
årsregnskapet til konsernet: Regnskapslovens alminnelige regler

Årsregnskapet fastsatt av kompetent organ

Bekreftet av representant for selskapet: Lars Jacobsen
Dato for fastsettelse av årsregnskapet: 07.05.2025

Grunnlag for avgivelse

År 2024: Årsregnskap er elektronisk innlevert.
År 2023: Tall er hentet fra elektronisk innlevert årsregnskap fra 2024.

Det er ikke krav til at årsregnskapet m.v. som sendes til Regnskapsregisteret er undertegnet. Kontrollen på at dette er utført ligger hos revisor/enhetens øverste organ. Sikkerheten ivaretas ved at innsender har rolle/rettighet for innsending av årsregnskapet via Altinn, og ved at det bekreftes at årsregnskapet er fastsatt av kompetent organ.

Brønnøysundregistrene, 05.07.2025



Organisasjonsnr: 928 786 900
STAR BIDCO AS

RESULTATREGNSKAP

Beløp i: NOK	Note	2024	2023
RESULTATREGNSKAP			
Salgsinntekt	2		
Kostnader			
Lønnskostnad	3		
Avskrivning på varige driftsmidler og immaterielle eiendeler	4,5		
Annen driftskostnad	3,6	866 063	551 449
Sum kostnader		866 063	551 449
Driftsresultat		-866 063	-551 449
Finansinntekter og finanskostnader			
Inntekt på investering i datterselskap og tilknyttet selskap	7	12 566 938	21 618 865
Sum finansinntekter		12 566 938	21 618 865
Annen rentekostnad		15 598 554	14 049 402
Annen finanskostnad		-3 955 700	-1 752 189
Sum finanskostnader		11 642 854	12 297 213
Netto finans		924 084	9 321 652
Resultat før skattekostnad		58 021	8 770 203
Skattekostnad	8	0	1 864 291
Årsresultat		58 021	6 905 912
Overføringer og disponeringer			
Overføringer til/fra annen egenkapital	9	58 021	6 905 912
Sum overføringer og disponeringer		58 021	6 905 912



Organisasjonsnr: 928 786 900
STAR BIDCO AS

BALANSE

Beløp i: NOK **Note** **2024** **2023**

BALANSE - EIENDELER

Anleggsmidler Immaterielle eiendeler

Finansielle anleggsmidler

Investering i datterselskap 7 658 586 788 658 586 788

Sum finansielle anleggsmidler 658 586 788 658 586 788

Sum anleggsmidler 658 586 788 658 586 788

Omløpsmidler

Varer

Fordringer

Konsernfordringer 83 610 832 66 895 115

Sum fordringer 83 610 832 66 895 115

Sum omløpsmidler 83 610 832 66 895 115

SUM EIENDELER 742 197 620 725 481 903

BALANSE - EGENKAPITAL OG GJELD

Egenkapital

Innskutt egenkapital

Selskapskapital 9,15 569 315 533 958

Beholdning av egne aksjer -3 329

Overkurs 9 563 114 858 527 661 956

Annen innskutt egenkapital 6 104 280

Sum innskutt egenkapital 563 680 844 534 300 194

Opptjent egenkapital

Annen egenkapital 9 -504 217 296 153

Sum opptjent egenkapital -504 217 296 153

Sum egenkapital 563 176 627 534 596 347

Gjeld

Langsiktig gjeld

Annen langsiktig gjeld

Gjeld til

kredittinstitusjoner 16,17 157 562 870 168 750 000

Sum annen langsiktig gjeld 157 562 870 168 750 000

Sum langsiktig gjeld 157 562 870 168 750 000



Kortsiktig gjeld			
Gjeld til kredittinstitusjoner	16,17	0	18 610 189
Leverandørgjeld		155 750	49 400
Annen kortsiktig gjeld		21 302 373	3 475 966
Sum kortsiktig gjeld		21 458 123	22 135 555
Sum gjeld		179 020 993	190 885 555
SUM EGENKAPITAL OG GJELD		742 197 620	725 481 902



Organisasjonsnr: 928 786 900
STAR BIDCO AS

KONSERNRESULTATREGNSKAP

Beløp i: NOK	Note	2024	2023
RESULTATREGNSKAP			
Inntekter			
Salgsinntekt	2	853 476 791	669 118 807
Annen driftsinntekt		1 408 017	479 837
Sum inntekter		854 884 808	669 598 644
Kostnader			
Varekostnad		276 795 056	221 486 779
Lønnskostnad	3	362 064 080	281 644 039
Avskrivning på varige driftsmidler og immaterielle eiendeler	4,5	82 605 411	76 619 419
Annen driftskostnad	3,6	162 463 873	124 045 529
Sum kostnader		883 928 420	703 795 766
Driftsresultat		-29 043 612	-34 197 122
Finansinntekter og finanskostnader			
Inntekt på investering i datterselskap og tilknyttet selskap	7	-116 600	139 400
Annen renteinntekt		1 896 131	2 664 868
Annen finansinntekt		688 058	789 091
Sum finansinntekter		2 467 589	3 593 359
Annen rentekostnad		22 762 611	22 154 378
Annen finanskostnad		1 389 224	-86 179
Sum finanskostnader		24 151 835	22 068 199
Netto finans		-21 684 246	-18 474 840
Resultat før skattekostnad		-50 727 858	-52 671 962
Skattekostnad	8	1 525 074	307 648
Årsresultat		-52 252 932	-52 979 610
Minoritetsinteresser		443 094	-14 524
Årsresultat etter minoritetsinteresser		-52 696 026	-52 965 086



Organisasjonsnr: 928 786 900
STAR BIDCO AS

KONSERNBALANSE

Beløp i: NOK	Note	2024	2023
BALANSE - EIENDELER			
Anleggsmidler			
Immaterielle eiendeler			
Andre immaterielle eiendeler	4	118 408 764	134 049 881
Goodwill	4	425 321 112	482 607 875
Sum immaterielle eiendeler		543 729 876	616 657 756
Varige driftsmidler			
Tomter, bygninger og annen fast eiendom	5	0	316 337
Driftsløsøre, inventar, verktøy, kontormaskiner og lignende		23 580 959	22 397 449
Sum varige driftsmidler		23 580 959	22 713 786
Finansielle anleggsmidler			
Investering i datterselskap	7		
Investeringer i tilknyttet selskap	7	603 000	719 600
Investeringer i aksjer og andeler	10	127 600	133 600
Andre fordringer	11	4 681 551	2 082 204
Sum finansielle anleggsmidler		5 412 151	2 935 404
Sum anleggsmidler		572 722 986	642 306 946
Omløpsmidler			
Varer			
Varer	12	34 422 989	33 118 701
Sum varer		34 422 989	33 118 701
Fordringer			
Kundefordringer	13	228 604 035	232 853 970
Andre fordringer		8 698 998	7 665 632
Sum fordringer		237 303 033	240 519 602
Bankinnskudd, kontanter og lignende			
Bankinnskudd, kontanter og lignende	14	25 615 220	30 322 188
Sum bankinnskudd, kontanter og lignende		25 615 220	30 322 188
Sum omløpsmidler		297 341 242	303 960 491
SUM EIENDELER	17	870 064 228	946 267 437



BALANSE - EGENKAPITAL OG GJELD

Egenkapital

Innskutt egenkapital

Selskapskapital	9,15	569 315	533 958
Beholdning av egne aksjer		-3 329	
Overkurs	9	563 114 858	527 661 956
Annen innskutt egenkapital		0	6 104 280
Sum innskutt egenkapital		563 680 844	534 300 194

Opptjent egenkapital

Annen egenkapital	9	-134 691 807	-81 229 601
Sum opptjent egenkapital		-134 691 807	-81 229 601

Minoritetsinteresser	9	3 548 849	3 105 754
----------------------	---	-----------	-----------

Sum egenkapital		432 537 886	456 176 347
------------------------	--	--------------------	--------------------

Gjeld

Langsiktig gjeld

Utsatt skatt	8	40 247 197	40 019 951
Andre avsetninger for forpliktelse		473 478	465 980
Sum avsetninger for forpliktelse		40 720 675	40 485 931

Annen langsiktig gjeld

Gjeld til kredittinstitusjoner	16,17	195 125 898	214 543 571
Øvrig langsiktig gjeld	11		3 365 000
Sum annen langsiktig gjeld		195 125 898	217 908 571

Sum langsiktig gjeld		235 846 573	258 394 502
-----------------------------	--	--------------------	--------------------

Kortsiktig gjeld

Gjeld til kredittinstitusjoner	16,17	36 924 598	45 617 822
Leverandørgjeld		47 922 418	64 818 322
Betalbar skatt	8	913 896	3 252 011
Skyldige offentlige avgifter		44 791 138	51 360 714
Annen kortsiktig gjeld		71 127 719	66 647 721
Sum kortsiktig gjeld		201 679 769	231 696 590

Sum gjeld		437 526 342	490 091 092
------------------	--	--------------------	--------------------

SUM EGENKAPITAL OG GJELD		870 064 228	946 267 439
---------------------------------	--	--------------------	--------------------



Organisasjonsnr: 928 786 900
STAR BIDCO AS

NOTEOPPLYSNINGER - SELSKAP - alle poster oppgitt i hele tall

Note
3

Antall årsverk i regnskapsåret
0.00

Note
3

Spesifisering av resultatregnskapet

Lønnskostnader

Sum Beløp

Balanseført verdi 31.12. Varige driftsmidler Immaterielle eiend.

Konsernregnskap

Morselskapet sitt navn

Forretningskontor for morselskapet

Begrunnelse for at datterselskap er utelatt fra konsolideringen

Samlet beløp - tilknyttet selskap Årets Fjorårets

Samlet beløp - foretak i samme konsern Årets Fjorårets

Samlet beløp - foretak i samme konsern Årets Fjorårets

Samlet beløp - felles kontrollert virksomhet Årets Fjorårets



Pantstillelse Beløp

Beholdning av egne aksjer Antall Pålydende Andel av aksjek.



Organisasjonsnr: 928 786 900
STAR BIDCO AS

NOTEOPPLYSNINGER - KONSERN - alle poster oppgitt i hele tall

Note
3

Antall årsverk i regnskapsåret
398.00

Note
3

Spesifisering av resultatregnskapet

Lønnskostnader

<u>Lønn</u>	<u>Årets</u>	<u>Fjorårets</u>
	293192424.00	225657651.00
<u>Folketrygdavgift</u>	<u>Årets</u>	<u>Fjorårets</u>
	42263854.00	33169280.00
<u>Pensjonskostnader</u>	<u>Årets</u>	<u>Fjorårets</u>
	8630521.00	10676975.00
<u>Andre ytelser</u>	<u>Årets</u>	<u>Fjorårets</u>
	17977281.00	12140132.00
<u>Sum lønnskostnader</u>	<u>Årets</u>	<u>Fjorårets</u>
	362064079.00	281644039.00

Note

Ekstraordinære inntekter og kostnader

Sum Beløp

Balanseført verdi 31.12. Varige driftsmidler Immaterielle eiend.

Konsernregnskap

Morselskapet sitt navn

Forretningskontor for morselskapet



Årsberetning 2024 – Star Bidco AS / Site Service Konsernet

Virksomhetens art og tilholdssted

Site Service Konsernet leverer installasjons-, drifts-, vedlikeholds- og konsulenttjenester innen telekommunikasjon, samferdsel og elektro. Konsernet er organisert innen seks forretningsområder som inkluderer dekning fiber, dekning mobil, drift, infrastruktur, samferdsel og elektro. Virksomheten har nasjonal tilstedeværelse, samt Gøteborg i Sverige. Konsernets hovedkontor ligger i Nittedal rett utenfor Oslo.

Site Service Gruppen (Konsernet) består i tillegg til holdingselskapet Star Bidco AS (Selskapet) av 6 datterselskap pr 31.12.24:

Site Service AS
Site Service AB
E-Nor Installasjon AS
OK Bygg & Anlegg AS
Binto AS
Site Service Bane AS

Holdingselskapet Star Bidco AS ble stiftet i 2022 i forbindelse med at Icon Capital VII AS, et fond forvaltet av Icon Capital AS, kom inn på eiersiden.

Fortsatt drift

På bakgrunn av resultatet for 2024 og konsernets langsiktige prognoser for årene fremover, bekreftes det i samsvar med regnskapsloven § 3-3a at forutsetningen om fortsatt fremtidig drift er til stede.

Fremtidig utvikling

Konsernet har opplevd betydelig vekst de siste årene. På grunn av den sterke veksten har det vært et ønske om å trekke inn en partner som sammen med selskapet kan videreutvikle virksomheten. Den 26. april 2022 ble Icon Capital majoritets-eier i Site Service konsernet. Icon Capital har omfattende strategisk og industriell kompetanse, samt lang erfaring med å utvikle virksomheter i tilsvarende fase som Site Service-konsernet. Konsernet har ambisjoner om ytterligere vekst, både organisk og gjennom strategiske oppkjøp i Norge og Skandinavia.

Konsernet bygger, drifter og vedlikeholder fiber-, tele- og mobilkommunikasjonsnettverk for noen av landets største bedrifter og offentlige myndigheter. Utvikling og sikring av samfunnskritisk infrastruktur og kommunikasjon har fått økt oppmerksomhet både hos myndighetene og i næringslivet.

Konsernet har sterk tilførsel av nye prosjekter og kontrakter, som sikrer stabilt aktivitetsnivå i alle avdelinger. Det er høyt aktivitetsnivå både innen telekom og samferdsel, som sikrer langsiktig ordretting. I løpet av 2024 har Konsernet inngått nye kontrakter med flere solide kunder, som gir forutsigbarhet og ytterligere innpass i kjerneområder. Konsernets strategi med bruk av egne lokale ansatte gjør at Site Service er spesielt attraktivt i dette markedet.



Drift og vedlikehold gir stabil og forutsigbar aktivitet med store og langsiktige kunder, hvor det også har blitt tilført en rekke mindre driftskontrakter i løpet av året.

Site Service AB har god økonomi med stabile leveranser til selskapets hovedkunde i Sverige. Det arbeides videre med utvikling av konsernets svenske virksomhet.

Redegjørelse for årsregnskapet 2024

Star Bidco AS er et holdingselskap uten omsetning. Omsetningen i konsernet ble 854,9 mNOK i 2024, sammenlignet med 669,6 mNOK i 2023. Driftsresultatet før avskrivninger ble minus 0,9 mNOK i selskapet og 53,6 mNOK for konsernet i 2024, mens det var minus 0,6 mNOK i selskapet og 42,4 mNOK for konsernet i 2023. Selskapet har ikke avskrivninger, mens for konsernet utgjør dette 82,6 mNOK i 2024 mot 76,6 mNOK i 2023, hvorav 73,0 mNOK er avskrivning av merverdier i 2024 og 70,6 mNOK for 2023.

Årsresultatet for selskapet ble 0,0 mNOK i 2024, mot 6,9 mNOK i 2023, mens konsernets årsresultat ble minus 52,3 mNOK i 2024, sammenlignet med minus 53,0 mNOK i 2023.

Selskapets likviditetsbeholdning var 0,0 mNOK per 31.12.2024, mot 0,0 mNOK per 31.12.2023. For konsernet utgjorde beholdningen 25,6 mNOK per 31.12.2024, sammenlignet med 30,3 mNOK per 31.12.2023. Konsernet har konsernkonto der selskapene i konsern disponerer felles kassekreditt. I all hovedsak finansieres driftsmidler gjennom leasing.

Selskapets kortsiktige gjeld utgjorde 12,0 % av samlet gjeld per 31.12.2024, mot 11,6 % per 31.12.2023. For konsernet utgjorde dette 46,1 % i 2024, sammenlignet med 47,3 % i 2023.

Totalkapitalen for selskapet var ved utgangen av året 742,2 mNOK i 2024, mot 725,5 mNOK i 2023. For konsernet var totalkapitalen 870,1 mNOK per 31.12.2024, sammenlignet med 946,3 mNOK per 31.12.2023. Egenkapitalandelen per 31.12.2024 var 75,9 % for selskapet og 49,7 % for konsernet, mot 73,7 % for selskapet og 48,2 % for konsernet per 31.12.2023.

Netto kontantstrøm for 2024 endte på -4,7mNOK for konsernet, sammenlignet med -8,1mNOK i 2023. Konsernet er i sterk vekst og den negative kontantstrømmen er i all hovedsak relatert til investeringer i fremtidig vekst.

Likviditetssituasjonen på balansedagen var tilfredsstillende.

Risikofaktorer

Finansiell risiko

Konsernet anser den finansielle markedsrisikoen for håndterbar. Konsernet er eksponert for endringer i rentenivå, 50% av langsiktig gjeld er derfor knyttet opp mot rentebytteavtaler for å sikre forutsigbarhet, samt redusere likviditetsrisiko. Videre så har konsernet ikke langsiktig gjeld i utenlandsk valuta, og er gjennom sin virksomhet i liten grad eksponert for valutarisiko. Totalt sett vurderes denne risikoen som begrenset.



Markedsrisiko

Markedsrisikoen er primært knyttet til verdien og utvikling av datterselskaper, herunder den generelle utviklingen til samferdsel, telekom og elektrobransjen. Site Service er en tjenesteleverandør og har begrenset risiko tilknyttet endringer i toll og andre relaterte avgifter.

Kredittrisiko

Risikoen for tap på fordringer i konsernet er vurdert som lav. Konsernet har hittil ikke hatt vesentlige tap på fordringer. Brutto kreditteksponering til kunder på balansedagen utgjør totalt 0,0 mNOK for selskapet og 228,6 mNOK for konsernet.

Likviditetsrisiko

Virksomheten vurderer likviditeten i konsernet løpende, og har kontinuerlig fokus på fakturering og utestående fordringer. Selskapet benytter nå administrativ faktoring til oppfølging av kundefordringer. Kundene har krav om lange betalingsbetingelser, og det arbeides kontinuerlig med å øke kredittiden hos leverandører.

Bærekraft og samfunnsansvar

I tråd med utviklingen i samfunnet generelt, og forventninger fra kunder, ansatte, myndigheter, eiere og andre interessenter, er det stort fokus på bærekraftig drift internt i konsernet. Konsernet tar samfunnsansvar gjennom å søke å oppnå langsiktig, kommersiell lønnsomhet på en måte som er i samsvar med grunnleggende etiske verdier og med respekt for klima og miljø, enkeltindivider og samfunnet som helhet.

Konsernet respekterer menneske- og arbeidstakerrettigheter, driver i samsvar med gjeldende lover og regler og god forretningsskikk, og har prosesser og standarder for miljø, helse og sikkerhet (HMS). Konsernledelsen og styret jobber aktivt med å forankre og innarbeide disse prinsippene i selskapets strategi. Konsernet har lagt til rette for god og åpen dialog med alle relevante interessenter rundt disse og andre tema. Konsernet har i løpet av 2024 påbegynt et forberedende arbeid tilknyttet eventuelt nye krav til ESG rapportering for regnskapsåret 2025.

Arbeidsmiljø

Sykefraværet i konsernet var på 5,6% for året som helhet.

Konsernet jobber aktivt med tiltak for å holde sykefraværet nede og fortsetter arbeidet og fokuset på helse, miljø og sikkerhet (HMS). Selskapet arbeider med å redusere antall sykedager, og har tiltak i form av bedriftshelsetjeneste, trening, helsefremming og plan for rullering av arbeidsoppgaver mellom ansatte.

Det er stort fokus i konsernet på sikkerhet i forhold til de ansatte. Alle ansatte tildeles nødvendig sikkerhetsutstyr og opplæres i sikkerhetsrutiner regelmessig. Konsernet har innført automatiserte rutiner for innrapportering av sikker jobb analyser og uønskede hendelser. Det er ikke rapportert om alvorlige arbeidsulykker i løpet av året.

Arbeidsmiljøet betraktes som godt, allikevel iverksettes det løpende tiltak for forbedringer. Virksomheten har regelmessig avholdt AMU møter i 2024, der en rekke saker er blitt behandlet i forhold til ansatte og arbeidsmiljø.



Mangfold og inkludering

Konsernet har som mål å være en arbeidsplass der det råder full likestilling mellom kvinner og menn. Konsernet har i sin policy innarbeidet bestemmelser som tar sikte på at det ikke forekommer forskjellsbehandling grunnet kjønn i saker som for eksempel lønn, avansement og rekruttering.

Selskapet er et holdingselskap og har ingen ansatte, i konsernet er det totalt 407 ansatte, herav 23 lærlinger. Antall kvinner er 35. Kvinnelige ansatte er ikke godt representert, men selskapet har søkelys på dette. Tradisjonelt er markedet innenfor telekommunikasjon mannsdominert.

Arbeidstidsordninger i selskapet følger av de ulike stillingene og er uavhengig av kjønn.

Diskrimineringslovens formål er å fremme likestilling og hindre diskriminering på grunn av kjønn, graviditet, permisjon ved fødsel eller adopsjon, omsorgsoppgaver, etnisitet, religion, livssyn, funksjonsnedsettelse, seksuell orientering, kjønnsidentitet, kjønnsuttrykk, alder og andre vesentlige forhold ved en person. Selskapet arbeider aktivt, målrettet og planmessig for å fremme lovens formål innenfor virksomheten. Aktivitetene omfatter blant annet rekruttering, lønns- og arbeidsvilkår, forfremmelse, utviklingsmuligheter og beskyttelse mot trakassering.

Virksomheten har utarbeidet årsrapport med redegjørelse for den faktiske tilstanden i virksomheten når det gjelder kjønnslikestilling og hva som gjøres for å oppfylle aktivitetsplikten etter Likestillings- og diskrimineringsloven § 26. Redegjørelsen kan fås ved henvendelse til selskapets HR-avdeling.

Miljø og bærekraft

Virksomheten er godkjent miljøfyrtårn. Miljøfyrtårn gir sertifisering på miljøledelse. Det betyr at virksomheten må oppfylle kriterier som bidrar til en positiv miljøeffekt. Kriteriene skal adressere hvordan virksomhetens drift, varer og tjenester har effekt på klima, miljø og arbeidsmiljø. Derfor er det både fokus på direkte påvirkning fra drift og indirekte påvirkning via verdikjeden. Kriteriene er basert på følgende tema: *avfall/ombruk, energi, innkjøp, transport, naturmangfold og arealbruk, arbeidsmiljø, samt styring og forankring.*

Konsernets direkte påvirkning på miljøet er hovedsakelig relatert til forbruk av fossile energikilder tilknyttet biler, ATV og snøscootere. Vi har også et relativt stort forbruk av elektrisitet tilknyttet våre kontorer. For å redusere vår direkte påvirkning på miljøet har vi iverksatt en rekke tiltak beskrevet i vår miljøpolicy.

I konsernets miljøpolicy er vi spesielt opptatt av følgende;

Transport

- Innfasing av elektriske kjøretøy, i første omgang firmabiler og arbeids-biler til bruk i sentrumsnære strøk. Andel arbeids-biler vil øke i grad med markedets utvikling av biler som dekker Site Service gruppens behov. Mål om 100% andel elektriske kjøretøy innen 2030, hvis utviklingen går rett vei
- Jobbe aktivt for lavere utslipp fra vår egen arbeidsbilpark, med samkjøring av utstyr/materialer fra lager til prosjekter. Drivstoffkonkurranser og fokus på øko-kjøring
- Redusere intern reiseaktivitet til et hensiktsmessig minimum. Bruk av Teams og møterom med kamerautstyr

Energi

- Strøm besparing. Skifte ut resterende lysstoffrørmaturer til LED. Montere lys-styring i lagerlokaler. Alle elektroniske apparater skal slukkes ved endt arbeidsdag



Avfall

- Mål om 80 % sorteringsgrad for sentrallager Skytta.
- Kildesortering og miljøbeskrivelse på alle prosjekter, enten som egen miljøplan eller som en del av HMS-planen
- Håndtere dokumenter mest mulig elektronisk for ytterligere reduksjon av forbruk på papir
- Fremme gjenbruk av emballasje til utsending fra eget lager
- Avtaler med leverandører om resirkulering og gjenvinning av utstyr/materiell

Innkjøp

- Velge leverandører som kan dokumentere miljøprestasjon/rutiner
- Påvirke sentrale leverandører til å sertifiseres som miljøfyrtårnbedrift, ISO:14001, GrøntPunkt Norge eller tilsvarende
- Stille relevante krav om god innkjøps- og miljøkompetanse ved innhenting av anbud

Åpenhetsloven

Hovedmålet for konsernets arbeid med Åpenhetsloven er å sikre at vårt arbeid og ansvar for miljø, etikk, menneskelige rettigheter og antikorrupsjon videreføres til våre samarbeidspartner og leverandører.

Vi har gjennom vår kartlegging og aktsomhetsvurdering, fått en god oversikt over vår leverandørkjede. Arbeidet med å prioritere de leverandører og forretningspartnere som har høyest risiko og stor påvirkningsgrad foregår kontinuerlig.

Resultatene av kartleggingen er offentliggjort på konsernets hjemmeside.

Styre- og ledelsesansvarsforsikring

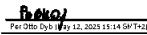
Selskapet har tegnet styreforsikring for å beskytte styremedlemmer mot økonomiske tap knyttet til styrevervet. Forsikringen omfatter også andre ansatte i stilling eller verv med personlig ledelsesansvar.



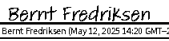
Nittedal, 7. mai 2025


Ole Martin Lauritsen (May 13, 2025 08:36 GMT+2)

Ole Martin Lauritsen
Styreleder


Per Otto Dyb (May 12, 2025 15:14 GMT+2)

Per Otto Dyb
Styremedlem


Bernt Fredriksen (May 12, 2025 14:20 GMT+2)

Bernt Fredriksen
Styremedlem


Tommy Sørmoen

Tommy Sørmoen
Styremedlem


Nils Opdahl (May 12, 2025 17:46 GMT+2)

Nils Opdahl
Styremedlem


Terje Hoemsnes

Terje Hoemsnes
Styremedlem / Daglig leder













Styrets årsberetning 2024

Final Audit Report

2025-05-13

Created:	2025-05-12
By:	Trond Lamøy (trond.lamoy@siteservice.no)
Status:	Signed
Transaction ID:	CBJCHBCAABAA8ubQr0yZfZAI7Pb3KHQaoAozQcDxHOEf

"Styrets årsberetning 2024" History


-  Document created by Trond Lamøy (trond.lamoy@siteservice.no)
2025-05-12 - 10:37:02 AM GMT
-  Document emailed to Ole Martin Lauritsen (oml@iconcapital.no) for signature
2025-05-12 - 10:37:06 AM GMT
-  Document emailed to Terje Hoemsnes (terje.hoemsnes@siteservice.no) for signature
2025-05-12 - 10:37:06 AM GMT
-  Document emailed to Tommy Sørmoen (ts@iconcapital.no) for signature
2025-05-12 - 10:37:06 AM GMT
-  Document emailed to Bernt Fredriksen (bernt.fredriksen@siteservice.no) for signature
2025-05-12 - 10:37:07 AM GMT
-  Document emailed to Per Otto Dyb (per.otto.dyb@podyb.no) for signature
2025-05-12 - 10:37:07 AM GMT
-  Document emailed to Nils Opdahl (nils@e-nor.no) for signature
2025-05-12 - 10:37:07 AM GMT
-  Email viewed by Terje Hoemsnes (terje.hoemsnes@siteservice.no)
2025-05-12 - 10:47:02 AM GMT
-  Document e-signed by Terje Hoemsnes (terje.hoemsnes@siteservice.no)
Signature Date: 2025-05-12 - 10:47:44 AM GMT - Time Source: server
-  Email viewed by Tommy Sørmoen (ts@iconcapital.no)
2025-05-12 - 11:31:11 AM GMT
-  Email viewed by Bernt Fredriksen (bernt.fredriksen@siteservice.no)
2025-05-12 - 12:20:13 PM GMT






 Document e-signed by Bernt Fredriksen (bernt.fredriksen@siteservice.no)

Signature Date: 2025-05-12 - 12:20:33 PM GMT - Time Source: server

 Email viewed by Per Otto Dyb (per.otto.dyb@podyb.no)


2025-05-12 - 1:13:45 PM GMT

 Document e-signed by Per Otto Dyb (per.otto.dyb@podyb.no)


Signature Date: 2025-05-12 - 1:14:10 PM GMT - Time Source: server

 Document e-signed by Tommy Sørmoen (ts@iconcapital.no)

Signature Date: 2025-05-12 - 2:06:58 PM GMT - Time Source: server

 Email viewed by Nils Opdahl (nils@e-nor.no)

2025-05-12 - 3:46:11 PM GMT

 Document e-signed by Nils Opdahl (nils@e-nor.no)

Signature Date: 2025-05-12 - 3:46:53 PM GMT - Time Source: server

 Email viewed by Ole Martin Lauritsen (oml@iconcapital.no)

2025-05-13 - 6:35:59 AM GMT

 Document e-signed by Ole Martin Lauritsen (oml@iconcapital.no)

Signature Date: 2025-05-13 - 6:36:11 AM GMT - Time Source: server

 Agreement completed.

2025-05-13 - 6:36:11 AM GMT



Konsernregnskap

Star Bidco AS

2024



Konsernregnskap Star Bidco AS Resultatregnskap

MORSELSKAP				KONSERN	
2023	2024	NOTE	DRIFTSINNEKTER OG DRIFTSKOSTNADER	2024	2023
-	-	2	Salgsinntekt	853 476 791	669 118 807
-	-		Annen driftsinntekt	1 408 017	479 837
-	-		Sum driftsinntekter	854 884 808	669 598 644
-	-		Varekostnad	276 795 056	221 486 779
-	-	3	Lønnskostnad	362 064 080	281 644 039
-	-	4,5	Avskrivning på varige driftsmidler og immaterielle eiendeler	82 605 411	76 619 419
551 449	866 063	3,6	Annen driftskostnad	162 463 873	124 045 529
551 449	866 063		Sum driftskostnader	883 928 420	703 795 765
-551 449	-866 063		Driftsresultat	-29 043 612	-34 197 121
FINANSINNEKTER OG FINANSKOSTNADER					
21 618 865	12 566 938	7	Inntekt på investering i datterselskap og tilknyttet selskap mv.	-116 600	139 400
-	-		Renteinntekt fra foretak i samme konsern	-	-
-	-		Annen renteinntekt	1 896 131	2 664 868
-	-		Annen finansinntekt	688 058	789 091
14 049 402	15 598 554		Annen rentekostnad	22 762 611	22 154 378
-1 752 189	-3 955 700		Annen finanskostnad	1 389 224	-86 179
9 321 652	924 084		Netto finansresultat	-21 684 245	-18 474 840
8 770 203	58 021		Ordinært resultat før skattekostnad	-50 727 857	-52 671 961
1 864 291	-	8	Skattekostnad	1 525 074	307 648
6 905 912	58 021		ÅRSRESULTAT	-52 252 931	-52 979 609
6 905 912	58 021		ÅRSRESULTAT	-52 252 931	-52 979 609
			Minoritetenes andel av årsresultatet	443 094	-14 524
			Majoritetens andel av årsresultatet	-52 696 025	-52 965 085
OVERFØRINGER					
6 905 912	58 021	9	Overføring annen egenkapital		
		9	Tilleggsutbytte		
6 905 912	58 021		Sum overføringer		



Konsernregnskap
Star Bidco AS
Balanse pr 31. desember


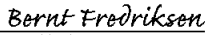
MORSELSKAP			KONSERN		
2023	2024	NOTE	EIENDELER	2024	2023
			Anleggsmidler		
			Immaterielle eiendeler		
-	-	4	Andre immatrielle eiendeler	118 408 764	134 049 881
-	-	4	Goodwill	425 321 112	482 607 875
-	-		Sum immaterielle eiendeler	543 729 876	616 657 756
			Varige driftsmidler		
-	-	5	Tomter, bygninger og annen fast eiendom	-	316 337
-	-		Maskiner, driftsløsøre, inventar ol.	23 580 959	22 397 449
-	-		Sum varige driftsmidler	23 580 959	22 713 786
			Finansielle anleggsmidler		
658 586 788	658 586 788	7	Investering i datterselskap	-	-
-	-	7	Investeringer i tilknyttet selskap	603 000	719 600
-	-	10	Investeringer i aksjer og andeler	127 600	133 600
-	-	11	Andre fordringer	4 681 551	2 082 204
658 586 788	658 586 788		Sum finansielle anleggsmidler	5 412 151	2 935 404
658 586 788	658 586 788		Sum anleggsmidler	572 722 986	642 306 945
			Omløpsmidler		
-	-	12	Varer	34 422 989	33 118 701
			Fordringer		
-	-	13	Kundefordringer	228 604 035	232 853 970
66 895 115	83 610 832		Andre fordringer på selskap i samme konsern	-	-
-	-		Andre fordringer	8 698 998	7 665 632
66 895 115	83 610 832		Sum fordringer	237 303 032	240 519 602
-	-	14	Bankinnskudd, kontanter og lignende	25 615 220	30 322 188
66 895 115	83 610 832		Sum omløpsmidler	297 341 242	303 960 491
725 481 903	742 197 620	17	SUM EIENDELER	870 064 228	946 267 436





Konsernregnskap
Star Bidco
Balanse pr 31. desember

MORSELSKAP			KONSERN		
2023	2024	NOTE	EGENKAPITAL OG GJELD	2024	2023
			Egenkapital		
			Innskutt egenkapital		
533 958	569 315	9,15	Selskapskapital (569.315 aksjer à kr 1,-)	569 315	533 958
-	-3 329		Egne Aksjer	-3 329	-
527 661 956	563 114 858	9	Overkurs	563 114 858	527 661 956
6 104 280	-		Annen innskutt egenkapital	-	6 104 280
<u>534 300 194</u>	<u>563 680 844</u>		Sum innskutt egenkapital	<u>563 680 844</u>	<u>534 300 194</u>
			Opptjent egenkapital		
296 153	-504 217	9	Annen egenkapital	-134 691 807	-81 229 601
<u>296 153</u>	<u>-504 217</u>		Sum opptjent egenkapital	<u>-134 691 807</u>	<u>-81 229 601</u>
		9	Minoritetsinteresser	3 548 849	3 105 754
<u>534 596 347</u>	<u>563 176 627</u>		Sum egenkapital	<u>432 537 886</u>	<u>456 176 347</u>
			Gjeld		
			Avsetning for forpliktelser		
-	-	8	Utsatt skatt	40 247 197	40 019 951
-	-		Andre avsetninger for forpliktelser	473 478	465 980
-	-		Sum avsetninger for forpliktelser	<u>40 720 675</u>	<u>40 485 931</u>
			Annen langsiktig gjeld		
168 750 000	157 562 870	16,17	Gjeld til kredittinstitusjoner	195 125 898	214 543 571
-	-	11	Øvrig langsiktig gjeld	-	3 365 000
<u>168 750 000</u>	<u>157 562 870</u>		Sum annen langsiktig gjeld	<u>195 125 898</u>	<u>217 908 571</u>
			Kortsiktig gjeld		
18 610 189	-	16, 17	Gjeld til kredittinstitusjoner	36 924 598	45 617 822
49 400	155 750		Leverandørgjeld	47 922 418	64 818 322
-	-	8	Betalbar skatt	913 896	3 252 011
-	-		Skyldige offentlige avgifter	44 791 138	51 360 714
3 475 966	21 302 373		Annen kortsiktig gjeld	71 127 723	66 647 721
<u>22 135 555</u>	<u>21 458 123</u>		Sum kortsiktig gjeld	<u>201 679 773</u>	<u>231 696 590</u>
<u>190 885 555</u>	<u>179 020 993</u>		Sum gjeld	<u>437 526 346</u>	<u>490 091 092</u>
<u>725 481 903</u>	<u>742 197 620</u>		SUM EGENKAPITAL OG GJELD	<u>870 064 228</u>	<u>946 267 436</u>

onsdag 7. mai 2025


Ole Martin Lauritsen (13. mai. 2025 08:35 GMT+2)
Ole Martin Arnulf Lauritsen
styrets leder

Bernt Fredriksen (12. mai. 2025 14:19 GMT+2)
Bernt Fredriksen
styremedlem


Per Otto Dyb (12. mai. 2025 15:13 GMT+2)
Per Otto Dyb
styremedlem

Terje Hoemsness
styremedlem


Tommy Sørmoen
styremedlem

Nils Opdahl (12. mai. 2025 17:47 GMT+2)
Nils Opdahl
styremedlem



Konsernregnskap Star Bidco AS Noter til regnskapet 2024

Note 1 Regnskapsprinsipper

Årsregnskapet er satt opp i samsvar med regnskapsloven av 1998 og god regnskapsskikk i Norge.

Konsolideringsprinsipper

Konsernregnskapet omfatter Star Bidco AS med datterselskaper hvor Star Bidco AS har bestemmende innflytelse som følge av juridisk eller faktisk kontroll. Konsernregnskapet er utarbeidet etter ensartede regnskapsprinsipper for like transaksjoner i alle selskaper som inngår i konsernregnskapet. Alle vesentlige transaksjoner og mellomværende mellom selskaper i konsernet er eliminert. Investeringer i selskaper hvor konsernet har betydelig innflytelse (tilknyttede selskaper), behandles etter egenkapitalmetoden i konsernregnskapet. Betydelig innflytelse foreligger normalt når konsernet eier fra 20 til 50 prosent av den stemmeberettigede kapitalen.

Aksjer i datterselskaper er eliminert i konsernregnskapet etter oppkjøpsmetoden. Dette innebærer at det oppkjøpte selskapets eiendeler og gjeld vurderes til virkelig verdi på kjøpstidspunktet, og eventuell merpris ut over dette klassifiseres som goodwill.

Hovedregel for vurdering og klassifisering av eiendeler og gjeld

Eiendeler bestemt til varig eie eller bruk er klassifisert som anleggsmidler. Andre eiendeler er klassifisert som omløpsmidler. Fordringer som skal tilbakebetales innen et år er klassifisert som omløpsmidler.

Ved klassifisering av kortsiktig og langsiktig gjeld er tilsvarende kriterier lagt til grunn.

Omløpsmidler er vurdert til laveste av anskaffelseskost og virkelig verdi.

Anleggsmidler vurderes til anskaffelseskost, men nedskrives til gjenvinnbart beløp dersom dette er lavere enn bokført verdi, og verdifallet forventes ikke å være forbigående. Anleggsmidler med begrenset økonomisk levetid avskrives planmessig.

Annen langsiktig gjeld og kortsiktig gjeld er vurdert til pålydende beløp.

Utenlandsk valuta

Pengeposter i utenlandsk valuta er i balansen omregnet til balansedagens kurs. Resultatregnskapet til utenlandske datterselskaper er omregnet til gjennomsnittskurser.

Aksjer og andeler i tilknyttet selskap og datterselskap

Investeringer i datterselskaper og tilknyttet selskap vurderes etter kostmetoden i selskapsregnskapet. Investeringene blir nedskrevet til virkelig verdi dersom verdifallet ikke er forbigående og det må anses nødvendig etter god regnskapsskikk. Mottatt utbytte og konsernbidrag fra datterselskapene er inntektsført som annen finansinntekt. Tilsvarende gjelder for investeringer i tilknyttede selskaper.

Investeringer i tilknyttede selskaper vurderes etter kostmetoden i selskapsregnskapet og egenkapitalmetoden i konsernregnskapet.

Andre aksjer og andeler klassifisert som anleggsmidler

Aksjer og investeringer i selskaper hvor selskapet ikke har betydelig innflytelse, er vurdert etter kostmetoden. Investeringene nedskrives til virkelig verdi ved verdifall som forventes ikke å være forbigående.

Mottatt utbytte fra selskapene inntektsføres som annen finansinntekt.

Immaterielle eiendeler

Immaterielle eiendeler som er kjøpt enkeltvis, er balanseført til anskaffelseskost. Immaterielle eiendeler overtatt ved kjøp av virksomhet, er balanseført til anskaffelseskost når kriteriene for balanseføring er oppfylt.

Immaterielle eiendeler med begrenset økonomisk levetid avskrives planmessig. Immaterielle eiendeler nedskrives til gjenvinnbart beløp dersom de forventede økonomiske fordelene ikke dekker balanseført verdi og eventuelle gjenstående tilvirkningsutgifter.

Varer

Varer er vurdert til laveste av anskaffelseskost etter FIFO-metoden og netto salgsverdi. For råvarer og varer i arbeid beregnes netto salgsverdi til salgsverdien av ferdig tilvirkede varer redusert for gjenværende tilvirkningskostnader og salgskostnader. Egenproduserte varer er verdsatt til laveste av full tilvirkningskost og virkelig verdi.

Inntekter

Ved varesalg:

Inntekt regnskapsføres når den er opplyst, altså når både risiko og kontroll i hovedsak er overført til kunden. Dette vil normalt være tilfellet når varen er levert til kunden. Inntektene regnskapsføres med verdien av vederlaget på transaksjonstidspunktet.

Ved tjenestesalg:

Inntekt regnskapsføres når den er opplyst, altså når krav på vederlag oppstår. Dette skjer når tjenesten ytes, i takt med at arbeidet utføres. Inntektene regnskapsføres med verdien av vederlaget på transaksjonstidspunktet.

Anleggskontrakter

For anleggskontrakter foretas det løpende inntektsføring i takt med fremdriften av prosjektet (løpende avregnings metode). Fullfølelsesgraden beregnes som påløpte kostnader på balansedagen i prosent av estimert totalkostnad. For anleggskontrakter som forventes å gi tap, gjøres det avsetning for nettokostnaden ved gjenværende kontraktsfestet produksjon.

Fordringer

Kundefordringer og andre fordringer er oppført til pålydende etter fradrag for avsetning til forventet tap. Avsetning til tap gjøres på grunnlag av en individuell vurdering av de enkelte fordringene.



**Bankinnskudd, kontanter og lignende**

Bankinnskudd, kontanter ol. inkluderer kontanter, bankinnskudd og andre betalingsmidler med forfallsdato som er kortere enn tre måneder fra anskaffelse.

Garantier og servicearbeid

Inntekt som knytter seg til fremtidig garanti- og servicearbeid er ikke opptjent inntekt og føres som utsatt inntekt under annen kortsiktig gjeld. Den utsatte inntekten inntektsføres lineært over garanti- og serviceperioden.

Pensjoner

Innskuddsplaner periodiseres etter sammenstillingsprinsippet. Årets innskudd til pensjonsordningen kostnadsføres.

Kostnader

Kostnader regnskapsføres som hovedregel i samme periode som tilhørende inntekt. I de tilfeller det ikke er en klar sammenheng mellom utgifter og inntekter fastsettes fordelingen etter skjønnsmessige kriterier. Øvrige unntak fra sammenstillingsprinsippet er angitt der det er aktuelt.

Skatter

Skattekostnaden sammenstilles med regnskapsmessig resultat før skatt. Skatt knyttet til egenkapitaltransaksjoner er ført mot egenkapitalen. Skattekostnaden består av betalbar skatt (skatt på årets direkte skattepliktige inntekt) og endring i netto utsatt skatt. Utsatt skatt og utsatt skattefordel er presentert netto i balansen.

Offentlige tilskudd

Investeringsstilskudd er ført brutto i balansen og periodiseres over investeringens økonomiske levetid som driftsinntekt. Driftstilskudd periodiseres samtidig med den inntekten det skal øke eller den kostnaden det skal redusere.



Note 2 Inntekter

Morselskap		Per geografisk marked:		Konsern
2023	2024		2024	2023
-	-	Norge	843 748 857	659 265 260
-	-	Sverige	11 135 951	10 333 384
-	-	Sum	854 884 808	669 598 644

Morselskap		Langsiktige tilvirkningskontrakter		Konsern
2023	2024		2024	2023
-	-	Inntektsføring på igangsatte prosjekter	419 904 454	293 128 050
-	-	Påløpt kostnad	335 350 810	241 906 638
-	-	Fortjeneste	84 553 644	51 221 412

Note 3 Lønnskostnad, antall ansatte, godtgjørelser, lån til ansatte mm

Lønnskostnad

Morselskap				Konsern
2023	2024		2024	2023
-	-	Lønn	293 192 424	225 657 651
-	-	Folketrygdavgift	42 263 854	33 169 280
-	-	Pensjonskostnader	8 630 521	10 676 975
-	-	Andre ytelser	17 977 281	12 140 132
-	-	Sum	362 064 079	281 644 037

Antall årsverk sysselsatt i regnskapsåret 398 376

Morselskapet har ingen ansatte, og har ingen ytelser til daglig ledelse eier eller eieren. Foretaket i konsernet er pliktig til å ha tjenestepensjonsordning etter lov om obligatorisk tjenestepensjon, og har pensjonsordning som oppfyller kravene etter denne loven. Årets premie er kostnadsført.

Note 4 Immaterielle eiendeler

Konsern

	Konsesjoner, patenter	Kundekontrakter	Goodwill	Sum
Anskaffelseskost 01.01	3 503 869	156 900 000	571 708 622	732 112 491
Tilgang ved virksomhetskjøp	-	-	-	-
Tilgang	656 845	-	-	656 845
Omklassifisering	-	-	-	-
Anskaffelseskost 31.12	4 160 714	156 900 000	571 708 622	732 769 336
Akk. avskrivninger 31.12	811 951	41 840 000	146 387 511	189 039 462
Netto akk. og rev. nedskrivninger 31.12	-	-	-	-
Akk. avskr., nedskr. og rev. nedskrivninger 31.12	811 951	41 840 000	146 387 511	189 039 462
Bokført verdi pr. 31.12	3 348 764	115 060 000	425 321 112	543 729 876
Årets avskrivninger	607 963	15 690 000	57 286 763	73 584 726
Årets nedskrivninger	-	-	-	-
Årets rev. nedskrivninger	-	-	-	-
Økonomisk levetid	10 år	10 år	10 år	
Avskrivningsplan	lineær	lineær	lineær	

Kundekontrakter og goodwill fra 2022 og 2023 knytter seg til oppkjøp av Site Service AS, Nortelmo Norsk Telemontasje AS, Site Service Bane AS, Megadron AS og Binto AS.



Note 5 Varige driftsmidler

	Tomter, bygninger og eiendom	Maskiner, driftsløsøre, inventar, ol	SUM
Anskaffelseskost 01.01	338 933	53 003 494	53 342 427
Tilgang ved virksomhetskjøp	305 039	472 181	777 219
Tilgang kjøpte driftsmidler	-	10 276 707	10 276 707
Omklassifisering	-	-	-
Omregningsdifferanser	-	23 961	23 961
Avgang	-610 077	-312 899	-922 976
Anskaffelseskost 31.12	33 895	63 465 444	63 499 338
Akk. avskrivninger 31.12	33 895	39 884 485	39 918 380
Bokført verdi pr. 31.12	-	23 580 959	23 580 959
Årets avskrivninger	71 682	8 949 004	9 020 685
Økonomisk levetid	10-15 år	3-10 år	
Avskrivningsplan	lineær	Lineær	
Arlig leie av ikke-balanseførte leieavtaler	14 463 863	32 993 637	47 457 500

Note 6 Honorarer

Revisor

Godtgjørelse til revisor fordeler seg slik:

Morselskap	2023	2024	2024	Konsern 2023
	178 100	452 500	Lovpålagt revisjon	1 122 100
	156 878	72 500	Andre tjenester	412 800
				165 978

Note 7 Datterselskap, tilknyttet selskap og felles kontrollert virksomhet

Morselskap

Datterselskaper

Firma	Ansk.- tidspunkt	Konsolidert (ja/nei)	Foretnings- kontor	Stemme-andel	Eier- andel
Site Service AS*	01.05.2022	ja	Hagan	100,00 %	100,00 %
E-Nor Installasjon AS**	01.05.2022	ja	Steinkjer	100,00 %	100,00 %
Site Service AB**	01.05.2022	ja	Sverige	100,00 %	100,00 %
OK Bygg & Anlegg AS***	01.05.2022	ja	Steinkjer	60,00 %	60,00 %
Binto AS**	01.01.2023	ja	Lundamo	100,00 %	100,00 %
Site Service Bane AS**	30.11.2023	ja	Moss	100,00 %	100,00 %

Felleskontrollert virksomhet

Firma	Ansk.- tidspunkt	Konsolidert (ja/nei)	Foretnings- kontor	Stemme-andel	Eier- andel
Nor Installasjon AS**	01.05.2022	ja	Alta	50,00 %	50,00 %

*) Eies av Star Bidco AS

**) Eies av Site Service AS

***) Eies av E-Nor Installasjon AS.

Konserntall presenteres fra anskaffelsestidspunktet. Dette betyr at inntekter og kostnader før anskaffelsesdatoene ikke er inkludert i konsernregnskapet. Felleskontrollert virksomhet regnskapsføres etter bruttometoden i konsernregnskapet. TS regnskapsføres etter egenkapitalmetoden i konsernregnskapet

Konsern

Tilknyttet selskap	Foretnings- kontor	Stemme-/ eierandel	Kostpris	IB	Andel årets resultat	Bokført andel
Vågan Elektro AS	Svolvær	20,00 %	152 400	719 600	(116 600)	603 000
SUM			152 400	719 600	-116 600	603 000



Note 8 Skattekostnad

Morselskap		Årets skattekostnad fremkommer slik:		Konsern
2023	2024		2024	2023
-	-	Betalbar skatt	913 896	3 094 647
1 864 291	-	Endring i utsatt skatt	811 178	-2 786 999
1 864 291	-	Skattekostnad ordinært resultat	1 525 074	307 648

Morselskap		Betalbar skatt i balansen		Konsern
2023	2024		2024	2023
-	-	Årets betalbare skatt	913 896	3 094 647
-	-	Skatt fra tidligere år	-	157 365
-	-	Skatt på avgitt konsemsbidrag	-	-
-	-	Betalbar skatt i balansen	913 896	3 252 012

Morselskap		Avstemming fra nominell til faktisk skattesats		Konsern
2023	2024		2024	2023
8 770 203	58 021	Ordinært resultat før skatt	-50 727 857	-52 671 961
8 770 203	58 021	Årsresultat før skatt	-50 727 857	-52 671 961
1 929 445	12 765	Forventet inntektskatt etter nominell skattesats	-11 160 129	-11 587 832
-65 154	-12 765	Permanente forskjeller	12 685 202	11 895 477
1 864 291	-0	Skattekostnad	1 525 074	307 648
21,3 %	0,0 %	Effektiv skattesats	-3,0 %	-0,6 %

Morselskap

Spesifikasjon av skatteeffekten av midlertidige forskjeller og underskudd til framføring:

	2024		2023	
	Fordel	Forpliktelse	Fordel	Forpliktelse
Driftsmidler	-	-	-	-
Inntektsført utbytte	-	-	-	-
Varer	-	-	-	-
Fordringer	-	-	-	-
Andeler	-	-	-	-
Kortsiktig gjeld	-	-	-	-
Langsiktig gjeld	-	-	-	-
Finansielle anleggsmidler	-	-	-	-
Underskudd til framføring	-	-	-	-
Sum	-	-	-	-
Netto utsatt fordel/forpl. i balansen	-	-	-	-

Konsern

Spesifikasjon av skatteeffekten av midlertidige forskjeller og underskudd til framføring:

	2024		2023	
	Fordel	Forpliktelse	Fordel	Forpliktelse
Driftsmidler	542 268	-	71 449	-
Immaterielle eiendeler	-	25 313 200	-	28 765 000
Tilvirkningskontrakter	-	18 601 802	-	11 268 711
Varer	-	-	-	-
Fordringer	-	-226 007	-	106 562
Kortsiktig gjeld	-140 066	-	97 900	-
Langsiktig gjeld	-	-	-	122 071
Gevinst- og tapskonto	-	-	11 921	-
Underskudd til framføring	3 039 596	-	61 123	-
Sum	3 441 798	43 688 994	242 392	40 262 343
Netto utsatt forpliktelse i balansen		40 247 196		40 019 951



Note 9 Egenkapital

Morselskap

	Akse- kapital	Egne aksjer	Overkurs	Annen innskutt egenkapital	Annen egenkapital	Sum egenkapital
Egenkapital 01.01.24	533 958		527 661 956	6 104 280	296 153	534 596 347
Årets endring i egenkapital:						
Årets resultat					58 021	58 021
Kjøp og salg av egne aksjer		-3 329			-858 391	-861 720
Kontantemisjoner	29 442		29 370 258	-		29 399 700
Ikke-registrert kapitalforhøyelse	5 915		6 082 643	-6 104 280	-	-15 722
Egenkapital 31.12.24	569 315	-3 329	563 114 858	-	-504 217	563 176 627

Konsern

	Akse- kapital	Egne aksjer	Overkurs	Annen innskutt egenkapital	Annen egenkapital Majoritet	Annen egenkapital Minoritet	Sum egenkapital
Egenkapital 01.01.23	533 958	-	527 661 956	6 104 280	-81 229 601	3 105 754	456 176 347
Årets endring i egenkapital:							
Årets resultat	-				-52 696 025	443 094	-52 252 931
Kjøp og salg av egne aksjer		-3 329			-858 391		-861 720
Kontantemisjoner	29 442		29 370 258				29 399 700
Gjeldskonvertering							
Tingsinnskudd							
Ikke-registrert kapitalforhøyelse	5 915		6 082 643	-6 104 280			-15 722
Omregningsdifferanser					92 214		92 214
Egenkapital 31.12.24	569 315	-3 329	563 114 858		-134 691 804	3 548 849	432 537 886

Star Bidco bestiller 3 329 egne aksjer med pålydende 1 kr etter salg og kjøp gjennom året. Det er solgt aksjer til personer i nøkkelstillinger.

Note 10 Andre aksjer og andeler

Omløpsmidler

	Bokført verdi
EL-Proffen AS	127 600
Sum	127 600

Note 11 Fordringer med forfall senere enn ett år

Morselskap	2023	2024	2024	Konsern 2023	
	-	-	Andre fordringer	4 681 551	2 082 204

Note 12 Varer

Morselskap	2023	2024	2024	Konsern 2023	
	-	-	Råvarer	-	
	-	-	Varer under tilvirkning	-	
	-	-	Ferdigvarer	-	
	-	-	Innkjøpte handelsvarer og deler	34 422 989	33 118 701
	-	-	Sum	34 422 989	33 118 701

Note 13 Kundefordringer

Morselskap	2023	2024	2024	Konsern 2023	
	-	-	Kundefordringer til pålydende	133 188 903	134 307 587
	-	-	Anleggskontrakter, opplyst ikke fakturert	95 866 723	99 097 754
	-	-	Avsetning til tap på fordringer	(451 591)	-551 370
	-	-	Sum	228 604 035	232 853 970

Note 14 Bankinnskudd

Bankinnskudd, kontanter o.l. i konsernet omfatter bundne skattetrekkmidler med kr 13 911 661,-



Note 15 Aksjekapital og aksjonærinformasjon

	Aksjetype	Antall	Stemmeandel	Eierandel
IC Infra AS	Ordinære aksjer	322 492	56,6 %	56,6 %
AP Holding AS	Ordinære aksjer	98 916	17,4 %	17,4 %
Site Service Holding AS	Ordinære aksjer	65 945	11,6 %	11,6 %
Contus Invest AS	Ordinære aksjer	13 191	2,3 %	2,3 %
Summit Invest AS	Ordinære aksjer	13 191	2,3 %	2,3 %
Swift Invest AS	Ordinære aksjer	12 958	2,3 %	2,3 %
Eskil Mjones Invest AS	Ordinære aksjer	13 191	2,3 %	2,3 %
Ladma Invest AS	Ordinære aksjer	6 597	1,2 %	1,2 %
Einor AS	Ordinære aksjer	4 936	0,9 %	0,9 %
Star Bidco AS	Ordinære aksjer	3 329	0,6 %	0,6 %
Lillemø Invest	Ordinære aksjer	3 870	0,7 %	0,7 %
Kuling Holding AS	Ordinære aksjer	2 000	0,4 %	0,4 %
Filip K Grimmer	Ordinære aksjer	2 000	0,4 %	0,4 %
Øvrige	Ordinære aksjer	6 699	1,2 %	1,2 %
Sum		569 315	100 %	100 %

Aksjekapitalen består av 569.315 aksjer pålydende kr 1,-

Note 16 Annen langsiktig gjeld

Morselskap	2023	2024	Gjeld som forfaller mer enn fem år etter regnskapsårets slutt:	2024	Konsern 2023
-	-	-	Gjeld til kredittinstitusjoner	-	757 405
-	-	-	Sum annen langsiktig gjeld	-	757 405

Langsiktige lån i Star Bidco AS & Site Service AS forfaller i 2027.

Note 17 Pantstillelser og garantier m.v.

Morselskap	2023	2024	Bokført gjeld som er sikret ved pant o.l.:	2024	Konsern 2023
18 610 189	-	-	Kortsiktig gjeld	36 924 598	45 617 822
168 750 000	157 562 870	-	Langsiktig gjeld	195 125 898	214 543 571
187 360 189	157 562 870	-	Sum	232 050 496	260 161 393

Morselskap	2023	2024	Bokført verdi av eiendeler stilt som sikkerhet for bokført gjeld	2024	Konsern 2023
-	-	-	Bankinnskudd	25 615 220	30 322 188
-	-	-	Varer	34 422 989	33 118 701
-	-	-	Kundekontrakter	118 406 764	134 049 881
-	-	-	Goodwill	425 321 112	482 607 875
-	-	-	Driftsløsøre, inventar, verktøy, kontormaskiner o.l	23 580 959	22 713 786
658 586 788	658 586 788	-	Finansielle anleggsmidler	730 600	853 200
66 895 115	83 610 832	-	Fordringer	241 984 583	242 601 806
725 481 903	742 197 620	-	Totalt	870 064 228	946 267 436

Morselskap	2023	2024	Garantiansvar	2024	Konsern 2023
-	-	-	Garantiansvar	33 333 158	36 181 793

Det er stilt sikkerhet for lån tatt opp i 2022 med førsteprioritets pant i aksjene i Star Bidco AS & Site Service AS med datterselskaper. På konsernnivå er dette vist i form av majoritetens underliggende eiendeler, inklusive immaterielle eiendeler og goodwill. I tillegg har enkelte aksjonærer stilt sikkerhet for kortsiktig gjeld i Star Bidco AS.



Star Bidco AS Kontantstrømoppstilling

2023	MORSELSKAP 2024		KONSERN 2024	2023
8 770 203	58 021	Årsresultat før skattekostnad	-50 727 857	-52 671 961
-	-	Periodens betalte skatt	-3 252 011	-3 853 961
-	-	Ordinære avskrivninger	82 605 411	76 619 419
-	-	Effekt av valutakursendringer	92 214	235 700
-	-	Tap/gevinst ved salg av anleggsmidler	-17 214	-74 244
-21 618 865	-12 566 938	Poster klassifisert som investerings- eller finansieringsaktiviteter	116 600	-59 400
-	-	Endring i varer	-1 304 288	-2 620 583
-	-	Endring i kundefordringer	4 249 935	-23 985 977
-4 290	106 350	Endring i leverandørgjeld	-16 895 905	22 121 871
		Endringer i konsernmellomværender		-
32 482 133	17 826 407	Endring i andre omløpsmidler og andre gjeldsposter	-8 480 476	27 615 400
19 629 181	5 423 840	Netto kontantstrømmer fra operasjonelle aktiviteter	8 386 409	43 326 260
-	-	Innbetalinger ved salg av varige driftsmidler	940 190	186 400
-	-	Utbetalinger ved kjøp av varige driftsmidler	-10 278 707	-10 655 014
-	-	Utbetalinger ved kjøp av immaterielle eiendeler	-656 845	-3 178 406
-	-	Utbetalinger ved virksomhetskjøp	-144 376	-40 885 684
-	-	Utbetalinger til investeringer i finansielle anleggsmidler	0	-9 000
-	-	Netto kontantstrøm fra investeringsaktiviteter	-10 139 738	-54 541 704
-18 750 000	-11 187 130	Utbetalinger ved nedbetaling av langsiktig gjeld	-22 782 673	-22 533 738
18 186 731	-18 610 189	Innbetalinger ved opptak av ny kortsiktig gjeld		1 065 580
0	0	Netto endring i kassekreditt	-8 693 224	-
	-861 720	Kjøp/salg egne aksjer	-861 720	-
24 572 055	29 383 978	Innbetaling av egenkapital	29 383 978	24 572 055
-43 637 968	-4 148 779	Endringer konsernmellomværende		-
-19 629 182	-5 423 840	Netto kontantstrøm fra finansieringsaktiviteter	-2 953 639	3 103 897
-	-	Effekt av valutakursendringer på bankinnskudd, kontanter o.l.	-	-
-	-	Netto endring i bankinnskudd, kontanter og lignende	-4 706 968	-8 111 547
-	-	Tilført bankinnskudd fra oppkjøpt virksomhet	0	14 170 630
-	-	Beholdning av bankinnskudd, kontanter og lignende pr 01.01.	30 322 188	24 263 109
-	-	Beholdning av bankinnskudd, kontanter og lignende pr 31.12.	25 615 220	30 322 188














Star Bidco konsernregnskap 2024

Endelig revisjonsrapport

2025-05-13

Opprettet:	2025-05-12
Av:	Lars Jacobsen (lars.jacobsen@siteservice.no)
Status:	Signert
Transaksjons-ID:	CBJCHBCAABAAWFhVaLe2ryYMVZz7se-hn7y8o_dFrRbn

"Star Bidco konsernregnskap 2024"-historikk

-  Dokument opprettet av Lars Jacobsen (lars.jacobsen@siteservice.no)
2025-05-12 - 11:09:58 GMT
-  Dokument sendt via e-post til Ole Martin Lauritsen (oml@iconcapital.no) for signering
2025-05-12 - 11:10:03 GMT
-  Dokument sendt via e-post til Tommy Sørmoen (ts@iconcapital.no) for signering
2025-05-12 - 11:10:03 GMT
-  Dokument sendt via e-post til Terje Hoemsnes (terje.hoemsnes@siteservice.no) for signering
2025-05-12 - 11:10:03 GMT
-  Dokument sendt via e-post til bernt.fredriksen@siteservice.no for signering
2025-05-12 - 11:10:04 GMT
-  Dokument sendt via e-post til nils@e-nor.no for signering
2025-05-12 - 11:10:04 GMT
-  Dokument sendt via e-post til per.otto.dyb@podyb.no for signering
2025-05-12 - 11:10:04 GMT
-  E-postmelding vist av Terje Hoemsnes (terje.hoemsnes@siteservice.no)
2025-05-12 - 11:28:03 GMT
-  Dokument e-signert av Terje Hoemsnes (terje.hoemsnes@siteservice.no)
Signaturdato: 2025-05-12 - 11:28:53 GMT - Tidskilde: server
-  E-postmelding vist av Tommy Sørmoen (ts@iconcapital.no)
2025-05-12 - 11:31:54 GMT
-  Dokument e-signert av Tommy Sørmoen (ts@iconcapital.no)
Signaturdato: 2025-05-12 - 11:32:31 GMT - Tidskilde: server



Adobe Acrobat Sign



-  E-postmelding vist av bernt.fredriksen@siteservice.no
2025-05-12 - 12:19:18 GMT
-  Underskriver bernt.fredriksen@siteservice.no oppga navn ved signering som Bernt Fredriksen
2025-05-12 - 12:19:53 GMT
-  Dokument e-signert av Bernt Fredriksen (bernt.fredriksen@siteservice.no)
Signaturdato: 2025-05-12 - 12:19:55 GMT - Tidskilde: server
-  E-postmelding vist av per.otto.dyb@podyb.no
2025-05-12 - 13:12:21 GMT
-  Underskriver per.otto.dyb@podyb.no oppga navn ved signering som Per Otto Dyb
2025-05-12 - 13:13:14 GMT
-  Dokument e-signert av Per Otto Dyb (per.otto.dyb@podyb.no)
Signaturdato: 2025-05-12 - 13:13:16 GMT - Tidskilde: server
-  E-postmelding vist av nils@e-nor.no
2025-05-12 - 15:47:03 GMT
-  Underskriver nils@e-nor.no oppga navn ved signering som nils opdahl
2025-05-12 - 15:47:47 GMT
-  Dokument e-signert av nils opdahl (nils@e-nor.no)
Signaturdato: 2025-05-12 - 15:47:49 GMT - Tidskilde: server
-  E-postmelding vist av Ole Martin Lauritsen (oml@iconcapital.no)
2025-05-13 - 06:35:37 GMT
-  Dokument e-signert av Ole Martin Lauritsen (oml@iconcapital.no)
Signaturdato: 2025-05-13 - 06:35:49 GMT - Tidskilde: server
-  Avtale fullført.
2025-05-13 - 06:35:49 GMT





Deloitte.

Deloitte AS
Dyre Halses gate 1A
NO-7042 Trondheim
Norway

+47 73 87 69 00
www.deloitte.no

Til generalforsamlingen i Star Bidco AS

UAVHENGIG REVISORS BERETNING

Konklusjon

Vi har revidert årsregnskapet for Star Bidco AS som består av:

- selskapsregnskapet, som består av balanse per 31. desember 2024, resultatregnskap, kontantstrømoppstilling for regnskapsåret avsluttet per denne datoen og noter til årsregnskapet, herunder et sammendrag av viktige regnskapsprinsipper.
- konsernregnskapet, som består av balanse per 31. desember 2024, resultatregnskap, kontantstrømoppstilling for regnskapsåret avsluttet per denne datoen og noter til årsregnskapet, herunder et sammendrag av viktige regnskapsprinsipper.

Etter vår mening

- oppfyller årsregnskapet gjeldende lovkrav,
- gir selskapsregnskapet et rettviseende bilde av selskapets finansielle stilling per 31. desember 2024 og av dets resultater og kontantstrømmer for regnskapsåret avsluttet per denne datoen i samsvar med regnskapslovens regler og god regnskapsskikk i Norge, og
- gir konsernregnskapet et rettviseende bilde av konsernets finansielle stilling per 31. desember 2024 og av dets resultater og kontantstrømmer for regnskapsåret avsluttet per denne datoen i samsvar med regnskapslovens regler og god regnskapsskikk i Norge.

Grunnlag for konklusjonen

Vi har gjennomført revisjonen i samsvar med International Standards on Auditing (ISA-ene). Våre oppgaver og plikter i henhold til disse standardene er beskrevet nedenfor under *Revisors oppgaver og plikter ved revisjonen av årsregnskapet*. Vi er uavhengige av selskapet og konsernet i samsvar med kravene i relevante lover og forskrifter i Norge og International Code of Ethics for Professional Accountants (inkludert internasjonale uavhengighetsstandarder) utstedt av International Ethics Standards Board for Accountants (IESBA-reglene), og vi har overholdt våre øvrige etiske forpliktelser i samsvar med disse kravene. Innhentet revisjonsbevis er etter vår vurdering tilstrekkelig og hensiktsmessig som grunnlag for vår konklusjon.

Øvrig informasjon

Styret (ledelsen) er ansvarlig for informasjonen i årsberetningen. Vår konklusjon om årsregnskapet ovenfor dekker ikke informasjonen i årsberetningen.

I forbindelse med revisjonen av årsregnskapet er det vår oppgave å lese årsberetningen. Formålet er å vurdere hvorvidt det foreligger vesentlig inkonsistens mellom årsberetningen og årsregnskapet og den kunnskap vi har opparbeidet oss under revisjonen av årsregnskapet, eller hvorvidt informasjon i årsberetningen ellers fremstår som vesentlig feil. Vi har plikt til å rapportere dersom årsberetningen fremstår som vesentlig feil. Vi har ingenting å rapportere i så henseende.

Basert på kunnskapen vi har opparbeidet oss i revisjonen, mener vi at årsberetningen

Deloitte AS and Deloitte Advokatfirma AS are the Norwegian affiliates of Deloitte NSE LLP, a member firm of Deloitte Touche Tohmatsu Limited, a UK private company limited by guarantee ("DTTL"). DTTL and each of its member firms are legally separate and independent entities. DTTL and Deloitte NSE LLP do not provide services to clients. Please see www.deloitte.com/about to learn more about our global network of member firms.

Deloitte Norway conducts business through two legally separate and independent limited liability companies; Deloitte AS, providing audit, consulting, financial advisory and risk management services, and Deloitte Advokatfirma AS, providing tax and legal services.

Registrert i Foretaksregisteret
Medlemmer av Den norske
Revisorforening
Organisasjonsnummer: 980 211 282



Deloitte.

Uavhengig revisors beretning
Star Bidco AS

- er konsistent med årsregnskapet og
- inneholder de opplysninger som skal gis i henhold til gjeldende lovkrav.

Ledelsens ansvar for årsregnskapet

Ledelsen er ansvarlig for å utarbeide årsregnskapet og for at det gir et rettviseende bilde i samsvar med regnskapslovens regler og god regnskapsskikk i Norge. Ledelsen er også ansvarlig for slik internkontroll som den finner nødvendig for å kunne utarbeide et årsregnskap som ikke inneholder vesentlig feilinformasjon, verken som følge av misligheter eller utilsiktede feil.

Ved utarbeidelsen av årsregnskapet må ledelsen ta standpunkt til selskapets og konsernets evne til fortsatt drift og opplyse om forhold av betydning for fortsatt drift. Forutsetningen om fortsatt drift skal legges til grunn for årsregnskapet så lenge det ikke er sannsynlig at virksomheten vil bli avvirket.

Revisors oppgaver og plikter ved revisjonen av årsregnskapet

Vårt mål er å oppnå betryggende sikkerhet for at årsregnskapet som helhet ikke inneholder vesentlig feilinformasjon, verken som følge av misligheter eller utilsiktede feil, og å avgi en revisjonsberetning som inneholder vår konklusjon. Betyggende sikkerhet er en høy grad av sikkerhet, men ingen garanti for at en revisjon utført i samsvar med ISA-ene, alltid vil avdekke vesentlig feilinformasjon. Feilinformasjon kan oppstå som følge av misligheter eller utilsiktede feil. Feilinformasjon er å anse som vesentlig dersom den enkeltvis eller samlet med rimelighet kan forventes å påvirke de økonomiske beslutningene som brukerne foretar på grunnlag av årsregnskapet.

Som del av en revisjon i samsvar med ISA-ene, utøver vi profesjonelt skjønn og utviser profesjonell skepsis gjennom hele revisjonen. I tillegg:

- identifiserer og vurderer vi risikoen for vesentlig feilinformasjon i årsregnskapet, enten det skyldes misligheter eller utilsiktede feil. Vi utformer og gjennomfører revisjonshandlinger for å håndtere slike risikoer, og innhenter revisjonsbevis som er tilstrekkelig og hensiktsmessig som grunnlag for vår konklusjon. Risikoen for at vesentlig feilinformasjon som følge av misligheter ikke blir avdekket, er høyere enn for feilinformasjon som skyldes utilsiktede feil, siden misligheter kan innebære samarbeid, forfalskning, bevisste utelatelser, uriktige fremstillinger eller overstyring av internkontroll.
- opparbeider vi oss en forståelse av intern kontroll som er relevant for revisjonen, for å utforme revisjonshandlinger som er hensiktsmessige etter omstendighetene, men ikke for å gi uttrykk for en mening om effektiviteten av selskapets og konsernets interne kontroll.
- evaluerer vi om de anvendte regnskapsprinsippene er hensiktsmessige og om regnskapsestimatene og tilhørende noteopplysninger utarbeidet av ledelsen er rimelige.
- konkluderer vi på om ledelsens bruk av fortsatt drift-forutsetningen er hensiktsmessig, og, basert på innhentede revisjonsbevis, hvorvidt det foreligger vesentlig usikkerhet knyttet til hendelser eller forhold som kan skape tvil av betydning om selskapets og konsernets evne til fortsatt drift. Dersom vi konkluderer med at det eksisterer vesentlig usikkerhet, kreves det at vi i revisjonsberetningen henleder oppmerksomheten på tilleggsopplysningene i årsregnskapet, eller, dersom slike tilleggsopplysninger ikke er tilstrekkelige, at vi modifierer vår konklusjon. Våre konklusjoner er basert på revisjonsbevis innhentet frem til datoen for revisjonsberetningen. Etterfølgende hendelser eller forhold kan imidlertid medføre at selskapet og konsernet ikke kan fortsette driften.
- evaluerer vi den samlede presentasjonen, strukturen og innholdet i årsregnskapet, inkludert tilleggsopplysningene, og hvorvidt årsregnskapet gir uttrykk for de underliggende transaksjonene og hendelsene på en måte som gir et rettviseende bilde.



Deloitte.

Uavhengig revisors beretning
Star Bidco AS

- innhenter vi tilstrekkelig og hensiktsmessig revisjonsbevis vedrørende den finansielle informasjonen til enhetene eller forretningsområdene i konsernet for å kunne gi uttrykk for en mening om konsernregnskapet. Vi er ansvarlige for å lede, følge opp og gjennomføre konsernrevisjonen. Vi har eneansvar for vår konklusjon om konsernregnskapet.

Vi kommuniserer med styret blant annet om det planlagte innholdet i og tidspunkt for revisjonsarbeidet og eventuelle vesentlige funn i revisjonen, herunder vesentlige svakheter i intern kontroll som vi avdekker gjennom revisjonen.

Trondheim , 20.05.2025
Deloitte AS

Jon Bjørnaas
statsautorisert revisor
(elektronisk signert)



Uavhengig revisors beretning Star Bidco

Name

Bjørnaas, Jon

Date

2025-05-20

Identification

 bankID Bjørnaas, Jon



This document contains electronic signatures using EU-compliant PAdES - PDF
Advanced Electronic Signatures (Regulation (EU) No 910/2014 (eIDAS))