



ÅRSREGNSKAPET FOR REGNSKAPSÅRET 2020 - GENERELL INFORMASJON

Enheten

Organisasjonsnummer: 819 244 782
Organisasjonsform: Aksjeselskap
Foretaksnavn: FOSS FABRIKKER AS
Forretningsadresse: Tollenesveien 39
4760 BIRKELAND

Regnskapsår

Årsregnskapets periode: 01.01.2020 - 31.12.2020

Konsern

Morselskap i konsern: Nei

Regnskapsregler

Regler for små foretak benyttet: Ja
Benyttet ved utarbeidelsen av årsregnskapet til selskapet: Regnskapslovens alminnelige regler

Årsregnskapet fastsatt av kompetent organ

Bekreftet av representant for selskapet: Tone Foss
Dato for fastsettelse av årsregnskapet: 22.04.2021

Grunnlag for avgivelse

År 2020: Årsregnskapet er elektronisk innlevert
År 2019: Tall er hentet fra elektronisk innlevert årsregnskap fra 2020

Det er ikke krav til at årsregnskapet m.v. som sendes til Regnskapsregisteret er undertegnet. Kontrollen på at dette er utført ligger hos revisor/enhetens øverste organ. Sikkerheten ivaretas ved at innsender har rolle/rettighet for innsending av årsregnskapet via Altinn, og ved at det bekreftes at årsregnskapet er fastsatt av kompetent organ.

Brønnøysundregistrene, 27.04.2022



Resultatregnskap

Beløp i: NOK	Note	2020	2019
RESULTATREGNSKAP			
Inntekter			
Salgsinntekt	1	56 724 965	64 529 126
Sum inntekter		56 724 965	64 529 126
Kostnader			
Endring i beholdning av varer under tilvirkning og ferdig tilvirkede varer		21 994 367	25 071 134
Endring i beholdning av egentilvirkede anleggsmidler og ferdige tilvirkede varer	5	992 387	-85 863
Lønnskostnad	2	18 163 737	18 735 597
Ordinær avskrivning	4	1 086 382	1 019 529
Annen driftskostnad	2	19 283 147	22 673 525
Sum kostnader		61 520 020	67 413 923
Driftsresultat		-4 795 054	-2 884 797
Finansinntekter og finanskostnader			
Annen renteinntekt		49 336	78 318
Annen finansinntekt		3 457	1 722
Sum finansinntekter		52 792	80 040
Rentekostnad til foretak i samme konsern	8		
Annen rentekostnad		32 264	26 325
Sum finanskostnader		32 264	26 325
Netto finans		20 528	53 715
Ordinært resultat før skattekostnad		-4 774 526	-2 831 081
Skattekostnad på ordinært resultat	9	-1 050 038	-621 619
Ordinært resultat etter skattekostnad		-3 724 488	-2 209 462
Årsresultat		-3 724 488	-2 209 462
Årsresultat etter minoritetsinteresser		-3 724 488	-2 209 462



Resultatregnskap

Beløp i: NOK	Note	2020	2019
Totalresultat		-3 724 488	-2 209 462
Overføringer og disponeringer			
Avgitt konsernbidrag (etter skatt)	7		
Konsernbidrag	7	-282 096	-2 209 462
Udekket tap	7	-3 442 392	
Sum overføringer og disponeringer		-3 724 488	-2 209 462



Balanse

Beløp i: NOK	Note	2020	2019
BALANSE - EIENDELER			
Anleggsmidler			
Immaterielle eiendeler			
Aktiverte utviklingskostnader nettside	4	1 829 000	2 200 000
Utsatt skattefordel	9	944 123	473 170
Sum immaterielle eiendeler		2 773 123	2 673 170
Varige driftsmidler			
Bygninger og annen fast eiendom	4	894 000	958 000
Maskiner og anlegg	4		
Driftsløsøre, inventar, verktøy, kontormaskiner o.l.	4	2 746 000	3 188 000
Sum varige driftsmidler		3 640 000	4 146 000
Finansielle anleggsmidler			
Lån til foretak i samme konsern	6		
Andre langsiktige fordringer	6		
Sum anleggsmidler		6 413 123	6 819 170
Omløpsmidler			
Varer			
Sum varer	5	11 162 919	13 159 822
Fordringer			
Kundefordringer	8	6 367 554	7 251 436
Forskuddsbetalte leverandører		6 014 552	3 753 965
Konsernfordringer	9	2 632 203	
Sum fordringer		15 014 309	11 005 400
Investeringer			
Aksjer og andeler i foretak i samme konsern	1		
Bankinnskudd, kontanter og lignende			
Bankinnskudd, kontanter o.l.	10	3 907 541	4 148 537
Sum bankinnskudd, kontanter og lignende		3 907 541	4 148 537



Balanse

Beløp i: NOK	Note	2020	2019
Sum omløpsmidler		30 084 770	28 313 760
SUM EIENDELER		36 497 893	35 132 930
BALANSE - EGENKAPITAL OG GJELD			
Egenkapital			
Innskutt egenkapital			
Selskapskapital (75000 aksjer à 20)	6, 7	1 500 000	1 500 000
Beholdning av egne aksjer	7	6 207 062	4 996 336
Sum innskutt egenkapital		7 707 062	6 496 336
Opptjent egenkapital			
Annen egenkapital	7		282 096
Sum opptjent egenkapital			282 096
Sum egenkapital		7 707 062	6 778 432
Gjeld			
Langsiktig gjeld			
Annen langsiktig gjeld			
Lån fra selskap i samme konsern	8	21 519 571	20 564 339
Sum annen langsiktig gjeld		21 519 571	20 564 339
Sum langsiktig gjeld		21 519 571	20 564 339
Kortsiktig gjeld			
Leverandørgjeld	8	2 401 228	3 030 370
Betalbar skatt	9		
Skyldige offentlige avgifter		2 714 155	2 414 097
Kortsiktig konserngjeld	9, 8		
Annen kortsiktig gjeld		2 155 877	2 345 692
Sum kortsiktig gjeld		7 271 260	7 790 159
Sum gjeld		28 790 831	28 354 498
SUM EGENKAPITAL OG GJELD		36 497 893	35 132 930



Balanse

Beløp i: NOK	Note	2020	2019
---------------------	-------------	-------------	-------------



Brønnøysundregistrene

ÅRSREGNSKAP FOR REGNSKAPSÅRET 2020 - GENERELL INFORMASJON

Journalnummer: 2021 794087

Enheten

Organisasjonsnummer: 819 244 782
Organisasjonsform: Aksjeselskap
Foretaksnavn: FOSS FABRIKKER AS
Forretningsadresse: Tollenesveien 39
4760 BIRKELAND

Regnskapsår

Årsregnskapets periode: 01.01.2020 - 31.12.2020

Konsern

Morselskap i konsern: Nei

Regnskapsregler

Regler for små foretak benyttet: Ja
Benyttet ved utarbeidelsen av
årsregnskapet til selskapet: Regnskapslovens alminnelige regler

Årsregnskapet fastsatt av kompetent organ

Bekreftet av representant for selskapet: Tone Foss
Dato for fastsettelse av årsregnskapet: 22.04.2021

Revisjon

Årsregnskapet er utarbeidet av ekstern
autorisert regnskapsfører: Ja
Ekstern autorisert regnskapsfører har i
løpet av regnskapsåret bistått ved den
løpende regnskapsføringen eller utført
andre tjenester for selskapet enn å
utarbeide årsregnskapet: Ja

Grunnlag for avgivelse

År 2020: Årsregnskap er elektronisk innlevert.
År 2019: Tall er hentet fra elektronisk innlevert årsregnskap fra 2020.

Det er ikke krav til at årsregnskapet m.v. som sendes til Regnskapsregisteret er undertegnet. Kontrollen på at dette er utført ligger hos revisor/enhetens øverste organ. Sikkerheten ivaretas ved at innsender har rolle/rettighet for innsending av årsregnskapet via Altinn, og ved at det bekreftes at årsregnskapet er fastsatt av kompetent organ.

Brønnøysundregistrene, 09.10.2021



Organisasjonsnr: 819 244 782
FOSS FABRIKKER AS

RESULTATREGNSKAP

Beløp i: NOK	Note	2020	2019
RESULTATREGNSKAP			
Inntekter			
Salgsinntekt	1	56 724 965	64 529 126
Sum inntekter		56 724 965	64 529 126
Kostnader			
Endring i beholdning av varer under tilvirkning og ferdig tilvirkede varer		21 994 367	25 071 134
Endring i beholdning av egentilvirkede anleggsmidler	5		
og ferdige tilvirkede varer	5	992 387	-85 863
Lønnskostnad	2	18 163 737	18 735 597
Ordinær avskrivning	4	1 086 382	1 019 529
Annen driftskostnad	2	19 283 147	22 673 525
Sum kostnader		61 520 020	67 413 923
Driftsresultat		-4 795 054	-2 884 797
Finansinntekter og finanskostnader			
Annen renteinntekt		49 336	78 318
Annen finansinntekt		3 457	1 722
Sum finansinntekter		52 792	80 040
Rentekostnad til foretak i samme konsern	8		
Annen rentekostnad		32 264	26 325
Sum finanskostnader		32 264	26 325
Netto finans		20 528	53 715
Ordinært resultat før skattekostnad		-4 774 526	-2 831 081
Skattekostnad på ordinært resultat	9	-1 050 038	-621 619
Ordinært resultat etter skattekostnad		-3 724 488	-2 209 462
Årsresultat		-3 724 488	-2 209 462
Årsresultat etter minoritetsinteresser		-3 724 488	-2 209 462
Totalresultat		-3 724 488	-2 209 462
Overføringer og disponeringer			



Avgitt konsernbidrag (etter skatt)	7		
Konsernbidrag	7	-282 096	-2 209 462
Udekket tap	7	-3 442 392	
Sum overføringer og disponeringer		-3 724 488	-2 209 462



Organisasjonsnr: 819 244 782
FOSS FABRIKKER AS

BALANSE

Beløp i: NOK	Note	2020	2019
BALANSE - EIENDELER			
Anleggsmidler			
Immaterielle eiendeler			
Aktiverte			
utviklingskostnader			
nettside	4	1 829 000	2 200 000
Utsatt skattefordel	9	944 123	473 170
Sum immaterielle eiendeler		2 773 123	2 673 170
Varige driftsmidler			
Bygninger og annen fast eiendom			
	4	894 000	958 000
Maskiner og anlegg			
	4		
Driftsløsøre, inventar, verktøy, kontormaskiner o. l.			
	4	2 746 000	3 188 000
Sum varige driftsmidler		3 640 000	4 146 000
Finansielle anleggsmidler			
Lån til foretak i samme konsern			
	6		
Andre langsiktige fordringer			
	6		
Sum anleggsmidler		6 413 123	6 819 170
Omløpsmidler			
Varer			
Sum varer	5	11 162 919	13 159 822
Fordringer			
Kundefordringer			
	8	6 367 554	7 251 436
Forskuddsbetalte leverandører			
		6 014 552	3 753 965
Konsernfordringer			
	9	2 632 203	
Sum fordringer		15 014 309	11 005 400
Investeringer			
Aksjer og andeler i foretak i samme konsern			
	1		
Bankinnskudd, kontanter og lignende			
Bankinnskudd, kontanter o. l.			
	10	3 907 541	4 148 537
Sum bankinnskudd, kontanter og lignende		3 907 541	4 148 537
Sum omløpsmidler		30 084 770	28 313 760



SUM EIENDELER		36 497 893	35 132 930
BALANSE - EGENKAPITAL OG GJELD			
Egenkapital			
Innskutt egenkapital			
Selskapskapital (75000 aksjer à 20)	6, 7	1 500 000	1 500 000
Beholdning av egne aksjer	7	6 207 062	4 996 336
Sum innskutt egenkapital		7 707 062	6 496 336
Opptjent egenkapital			
Annen egenkapital	7		282 096
Sum opptjent egenkapital			282 096
Sum egenkapital		7 707 062	6 778 432
Gjeld			
Langsiktig gjeld			
Annen langsiktig gjeld			
Lån fra selskap i samme konsern	8	21 519 571	20 564 339
Sum annen langsiktig gjeld		21 519 571	20 564 339
Sum langsiktig gjeld		21 519 571	20 564 339
Kortsiktig gjeld			
Leverandørgjeld	8	2 401 228	3 030 370
Betalbar skatt	9		
Skyldige offentlige avgifter		2 714 155	2 414 097
Kortsiktig konserngjeld	9, 8		
Annen kortsiktig gjeld		2 155 877	2 345 692
Sum kortsiktig gjeld		7 271 260	7 790 159
Sum gjeld		28 790 831	28 354 498
SUM EGENKAPITAL OG GJELD		36 497 893	35 132 930



Organisasjonsnr: 819 244 782
FOSS FABRIKKER AS

NOTEOPPLYSNINGER - SELSKAP - alle poster oppgitt i hele tall

Note

Antall årsverk i regnskapsåret

Virksomheten har hatt følgende antall årsverk:
29.00



Foss Fabrikker AS

Resultatregnskap

NOTER	DRIFTSINNEKTER OG DRIFTSKOSTNADER	2020	2019
1	Salgsinntekt	56 724 965	64 529 126
	Sum driftsinntekter	56 724 965	64 529 126
	Endring i beholdning av varer under tilvirkning og ferdige tilvirkede varer	992 387	-85 863
5	Varekostnad	21 994 367	25 071 134
2	Lønnskostnad	18 163 737	18 735 597
4	Ordinær avskrivning	1 086 382	1 019 529
2	Annen driftskostnad	19 283 147	22 673 525
	Sum driftskostnader	61 520 020	67 413 923
	Driftsresultat	-4 795 054	-2 884 797
	FINANSINNEKTER OG FINANSKOSTNADER		
	Annen renteinntekt	49 336	78 318
	Annen finansinntekt	3 457	1 722
	Annen rentekostnad	-32 264	-26 325
	Netto finansresultat	20 528	53 715
	Ordinært resultat før skattekostnad	-4 774 526	-2 831 081
9	Skattekostnad på ordinært resultat	1 050 038	621 619
	ÅRSRESULTAT	-3 724 488	-2 209 462
	OVERFØRINGER		
7	Overført fra annen innskutt egenkapital	-3 442 392	0
7	Avsatt til/ overført fra annen egenkapital	-282 096	-2 209 462
	Sum overføringer	-3 724 488	-2 209 462



Foss Fabrikker AS

Balanse pr. 31. desember





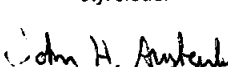
NOTER	EIENDELER	2020	2019
	Anleggsmidler		
	Immaterielle eiendeler		
4	Aktiverte utviklingskostnader nettside	1 829 000	2 200 000
9	Utsatt skattefordel	944 123	473 170
	Sum immaterielle eiendeler	2 773 123	2 673 170
	Varige driftsmidler		
4	Bygninger og annen fast eiendom	894 000	958 000
4	Driftsløsøre, inventar, verktøy, kontormaskiner o.l.	2 746 000	3 188 000
	Sum varige driftsmidler	3 640 000	4 146 000
	Sum anleggsmidler	6 413 123	6 819 170
	Omløpsmidler		
5	Varer	11 162 919	13 159 822
	Fordringer		
8	Kundefordringer	6 367 554	7 251 436
9	Fordring på selskap i samme konsern	2 632 203	0
	Forskuddsbetalte leverandører	6 014 552	3 753 965
	Sum fordringer	15 014 309	11 005 400
10	Bankinnskudd, kontanter o.l.	3 907 541	4 148 537
	Sum omløpsmidler	30 084 770	28 313 760
	SUM EIENDELER	36 497 893	35 132 930



Foss Fabrikker AS

Balanse pr. 31. desember

NOTER	GJELD OG EGENKAPITAL	2020	2019
	Egenkapital		
	Innskutt egenkapital		
6, 7	Selskapskapital (75000 aksjer à 20)	1 500 000	1 500 000
7	Annen innskutt egenkapital	6 207 062	4 996 336
	Sum innskutt egenkapital	7 707 062	6 496 336
	Opptjent egenkapital		
7	Annen egenkapital	0	282 096
	Sum opptjent egenkapital	0	282 096
	Sum egenkapital	7 707 062	6 778 432
	Gjeld		
	Langsiktig gjeld		
8	Lån fra selskap i samme konsern	21 519 571	20 564 339
	Sum langsiktig gjeld	21 519 571	20 564 339
	Kortsiktig gjeld		
8	Leverandørgjeld	2 401 228	3 030 370
	Skyldige offentlige avgifter	2 714 155	2 414 097
	Annen kortsiktig gjeld	2 155 877	2 345 692
	Sum kortsiktig gjeld	7 271 260	7 790 159
	Sum gjeld	28 790 831	28 354 498
	SUM GJELD OG EGENKAPITAL	36 497 893	35 132 930

Birkeland, 22.04.2021
Styret i Foss Fabrikker AS
Øystein Foss
styremedlem
Arne Hauge
styremedlem
Tone Foss
styreleder
Torgeir Foss
styremedlem
Trygve Holtskog
styremedlem
John Helge Austgulen
daglig leder



Foss Fabrikker AS

Noter til regnskapet 2020

Note 1 Regnskapsprinsipper

Årsregnskapet er satt opp i samsvar med regnskapsloven av 1998 og god regnskapsskikk i Norge.

Hovedregel for vurdering og klassifisering av eiendeler og gjeld

Eiendeler bestemt til varig eie eller bruk er klassifisert som anleggsmidler. Andre eiendeler er klassifisert som omløpsmidler. Fordringer som skal tilbakebetales innen et år er klassifisert som omløpsmidler. Ved klassifisering av kortsiktig og langsiktig gjeld er tilsvarende kriterier lagt til grunn.

Omløpsmidler vurderes til laveste av anskaffelseskost og virkelig verdi. Kortsiktig gjeld balanseføres nominelt beløp på etableringstidspunktet. Kortsiktig gjeld oppskrives ikke til virkelig verdi som følge av renteendringer.

Anleggsmidler vurderes til anskaffelseskost, men nedskrives til gjenvinnbart beløp dersom dette er lavere enn bokført verdi, og verdifallet forventes ikke å være forbigående. Anleggsmidler med begrenset økonomisk levetid avskrives planmessig. Langsiktig lån balanseføres til nominelt mottatt beløp på etableringstidspunktet.

Enkelte poster er vurdert etter andre prinsipper og redgjøres nedenfor.

Varer

Varer er vurdert til laveste av anskaffelseskost, full tilvirkningskost og netto salgsverdi. For råvarer og varer i arbeid beregnes netto salgsverdi til salgsverdien av ferdig tilvirkede varer redusert for gjenværende tilvirkningskostnader og salgskostnader.

Salgsinntekter

Ved varesalg:

Salgsinntekt består av brutto salgsinntekter redusert med kontantrabatter. Rabatt gitt til grossister er i regnskapet representert som annen driftskostnad. De aktuelle grossistrabattene er vederlag for at disse tar seg av oppgaver som lagerhold, markedsføring og salgsarbeid.

Fordringer

Kundefordringer og andre fordringer er oppført til pålydende etter fradrag for avsetning til forventet tap. Avsetning til tap gjøres på grunnlag av en individuell vurdering av de enkelte fordringene. I tillegg gjøres det for øvrige kundefordringer en uspesifisert avsetning for å dekke antatt tap.

Bankinnskudd, kontanter og lignende

Bankinnskudd, kontanter og lignende inkluderer kontanter, bankinnskudd og andre betalingsmidler med forfallsdato som er kortere enn tre måneder fra anskaffelse.

Skatter

Skattekostnaden sammenstilles med regnskapsmessig resultat før skatt. Skatt knyttet til egenkapitaltransaksjoner er ført mot egenkapitalen. Skattekostnaden består av betalbar skatt (skatt på årets direkte skattepliktige inntekt) og endring i netto utsatt skatt. Skattekostnaden fordeles på ordinært resultat og resultat av ekstraordinære poster i henhold til skattegrunlaget. Utsatt skatt og utsattskattefordel er presentert netto i balansen.

Konsernregnskap

Foss Fabrikker AS er et selskap innenfor Foss Invest AS-konsernet og inngår i Foss Invest AS sitt konsernregnskap.



Foss Fabrikker AS

Noter til regnskapet 2020

Note 2 Lønnskostnad, antall ansatte, godtgjørelser, lån til ansatte mm

Lønnskostnad	2020	2019
Lønn	14 749 601	14 764 145
Folketrygdavgift	2 394 101	2 391 597
Innskuddspensjon	762 117	827 151
Andre ytelser	257 917	752 705
Sum	18 163 737	18 735 597

Gjennomsnittlig antall årsverk	29	33
--------------------------------	----	----

Obligatorisk tjenestepensjon

Foretaket er pliktig til å ha tjenestepensjonsordning etter lov om obligatorisk tjenestepensjon, og har pensjonsordning som tilfredsstiller kravene i denne loven.

Ytelser til ledende personer	Daglig leder	Styret
Lønn	1 944 182 *	132 500
Pensjonskostnader	Andel av innskuddspensjon	0
Annen godtgjørelse	31 793	0

*Inkluderer ikke styrehonorar.

Selskapet har hatt flere daglige ledere gjennom året, ytelser til daglig leder er oppgitt samlet for disse.

Revisor

Godtgjørelse til Deloitte AS og samarbeidende selskaper ekskl. MVA fordeler seg slik:

	2020	2019
Lovpålagt revisjon	77 100	92 600
Honorar for teknisk regnskaps- og skattemessig bistand	69 600	68 060
Annen bistand	3 700	6 400

Note 3 Forpliktelser

Selskapet er fellesregistrert i merverdiavgiftsmantallet sammen med selskap i Foss Invest AS-konsernet og hefter således solidarisk for den fellesregistrerte enhetens forpliktelser.

Note 4 Varige driftsmidler

	Nettside	Leilighet Hovden og leietaker- tilpasning	Maskiner og anlegg	Driftsløsøre, transport- midler, inventar, verktøy o.l.	Sum
Anskaffelseskost 1.1.	2 552 081	3 104 169	27 765 548	3 195 976	36 617 775
Tilgang kjøpte driftsmidler	-	-	173 123	36 259	209 382
Avgang	-	-	-	-	-
Anskaffelseskost 31.12.	2 552 081	3 104 169	27 938 671	3 232 235	36 827 157
Akkumulerte avskrivninger 31.12.	723 081	2 210 169	26 234 671	2 190 235	31 358 157
Avskrivninger, nedskrivninger og rev. ned. 31.12	723 081	2 210 169	26 234 671	2 190 235	31 358 157
Bokført verdi per 31.12.	1 829 000	894 000	1 704 000	1 042 000	5 469 000
Årets avskrivninger	371 000	64 000	326 123	325 259	1 086 382
Årets nedskrivninger	-	-	-	-	-
Økonomisk levetid	3 år	25 år	10 år	5-8 år	
Avskrivningsplan	Lineær	Lineær	Lineær	Lineær	

Selskapet har endret avskrivningsplan i 2020 på nettside fra 3 til 5 år. Effekten på regnskapet ved endret avskrivning i 2020 vedrørende 2019 er TNOK 139.

**Foss Fabrikker AS****Noter til regnskapet 2020****Note 5 Varer**

	2020	2019
Råvarer	5 709 113	7 180 355
Varer under tilvirkning	429 293	719 618
Innkjøpte handelsvarer / ferdigvarer	4 751 248	4 284 522
Ferdigvarer	273 265	975 327
Sum	11 162 919	13 159 822
Ukuransavsetning	300 000	200 000

Note 6 Aksjekapital og aksjonærinformasjon

Aksjekapitalen i selskapet per 31.12. består av følgende aksjeklasser:

	Antall	Pålydende	Bokført
A-aksjer	2 122	20	42 440
B-aksjer	72 878	20	1 457 560
Sum	75 000	20	1 500 000

Hver A-aksje har en stemme på generalforsamlingen, mens B-aksjene ikke har stemmerett.

Eierstruktur

Aksjonær i selskapet per 31.12. er:

	A-aksjer	B-aksjer	Sum	Eierandel	Stemmeandel
Foss Invest AS	2 122	72 878	75 000	100 %	100 %

Note 7 Egenkapital

	Aksje-kapital	Annen innskutt egenkapital	Overkurs	Annen egenkapital	Sum
Egenkapital 1. januar	1 500 000	4 996 336	-	282 096	6 778 432
<u>Årets endring i egenkapital:</u>					
Mottatt konsernbidrag (netto etter skatt)	-	4 653 118	-	-	4 653 118
Årets resultat	-	-3 442 392	-	-282 096	-3 724 488
Egenkapital 31. desember	1 500 000	6 207 062	-	-	7 707 062

**Foss Fabrikker AS****Noter til regnskapet 2020****Note 8 Mellomværende og transaksjoner med selskap i samme konsern m.v.**

	Leverandørgjeld		Langsiktig lån	
	2020	2019	2020	2019
Foretak i samme konsern	-	-	21 519 571	20 564 339
Sum	-	-	21 519 571	20 564 339

	Andre kortsiktige fordringer		Kundefordringer	
	2020	2019	2020	2019
Foretak i samme konsern	2 632 203	-	-	-
Sum	2 632 203	-	-	-

	2020	2019
Husleie til annet selskap i konsern	2 836 248	3 515 090
Sum	2 836 248	3 515 090

På grunn av selskapets finansielle situasjon er det ikke beregnet renter på lån til Foss Invest AS i 2020.

Selskapet har fått reforhandlet sin leieavtale med Tollnes Eiendom AS fra 2019. Leien er endret fra fastleie til omsetningsbasert husleie.

Note 9 Skattekostnad

Årets skattekostnad fremkommer slik:	2020	2019
Betalbar skatt før konsernbidrag	-	-
Skatteeffekt av mottatt konsernbidrag	-579 085	-633 582
Endring i utsatt skattefordel	-470 953	11 963
Skattekostnad ordinært resultat	-1 050 038	-621 619

Spesifikasjon av skatteeffekten av midlertidige forskjeller og underskudd til framføring:

	2020		2019	
	Fordel	Forpliktelse	Fordel	Forpliktelse
Varige driftsmidler	1 102 987	-	1 313 204	-
Varer	292 830	-	-	58 551
Fordringer	300 000	-	570 000	-
Avsetning for forpliktelser	300 000	-	300 000	-
Underskudd til framføring	2 295 650	-	26 118	-
Sum	4 291 467	-	2 209 322	58 551
Brutto utsatt skatt fordel/ forpliktelse	944 123	-	486 051	12 881
Ikke balanseført utsatt skattefordel	-	-	-	-
Netto utsatt fordel/forpliktelse i balansen	944 123	-	473 170	-

Utsatt skattefordel er oppført med utgangspunkt i forventet fremtidig skattepliktig inntekt.



Foss Fabrikker AS

Noter til regnskapet 2020

Note 10 Betalingsmidler

Av innestående bank er kr 687 899 bundet for betaling av skattetrekkmidler.

Note 11 Fortsatt drift

Selskapet har på grunn av lav aktivitet og omsetning, sammen med utfordringer knyttet til Covid-19 med effekt på leverandører, fått et betydelig underskudd i 2020. Selskapet har fått tilført kapital av konsernselskaper, og har således en forsvarlig egenkapital og finansiering fra eier.

Ledelsen og styret arbeider med å tilpasse seg markedet og løse utfordringer på leverandørsiden, og er optimistiske til driften i 2021 som så langt har startet positivt. Styret vurderer følgelig at forutsetningen for fortsatt drift er tilstede og regnskapet er avlagt under denne forutsetning.



Deloitte.

Deloitte AS
Arendalsveien 2
NO-4878 Grimstad
Norway

Tel: +47 38 12 27 22
www.deloitte.no

Til generalforsamlingen i Foss Fabrikker AS

UAVHENGIG REVISORS BERETNING

Uttalelse om revisjonen av årsregnskapet

Konklusjon

Vi har revidert Foss Fabrikker AS' årsregnskap som viser et underskudd på kr 3 724 488. Årsregnskapet består av balanse per 31. desember 2020, resultatregnskap og kontantstrømoppstilling for regnskapsåret avsluttet per denne datoen og noteopplysninger til årsregnskapet, herunder et sammendrag av viktige regnskapsprinsipper.

Etter vår mening er det medfølgende årsregnskapet avgitt i samsvar med lov og forskrifter og gir et rettviseende bilde av selskapets finansielle stilling per 31. desember 2020, og av dets resultater og kontantstrømmer for regnskapsåret avsluttet per denne datoen i samsvar med regnskapslovens regler og god regnskapsskikk i Norge.

Grunnlag for konklusjonen

Vi har gjennomført revisjonen i samsvar med lov, forskrift og god revisjonsskikk i Norge, herunder de internasjonale revisjonsstandardene International Standards on Auditing (ISA-ene). Våre oppgaver og plikter i henhold til disse standardene er beskrevet i Revisors oppgaver og plikter ved revisjon av årsregnskapet. Vi er uavhengige av selskapet slik det kreves i lov og forskrift, og har overholdt våre øvrige etiske forpliktelser i samsvar med disse kravene. Etter vår oppfatning er innhentet revisjonsbevis tilstrekkelig og hensiktsmessig som grunnlag for vår konklusjon.

Styrets og daglig leders ansvar for årsregnskapet

Styret og daglig leder (ledelsen) er ansvarlig for å utarbeide årsregnskapet i samsvar med lov og forskrifter, herunder for at det gir et rettviseende bilde i samsvar med regnskapslovens regler og god regnskapsskikk i Norge. Ledelsen er også ansvarlig for slik internkontroll som den finner nødvendig for å kunne utarbeide et årsregnskap som ikke inneholder vesentlig feilinformasjon, verken som følge av misligheter eller utilsiktede feil.

Ved utarbeidelsen av årsregnskapet må ledelsen ta standpunkt til selskapets evne til fortsatt drift og opplyse om forhold av betydning for fortsatt drift. Forutsetningen om fortsatt drift skal legges til grunn for årsregnskapet så lenge det ikke er sannsynlig at virksomheten vil bli avvirket.

Revisors oppgaver og plikter ved revisjonen av årsregnskapet

Vårt mål med revisjonen er å oppnå betryggende sikkerhet for at årsregnskapet som helhet ikke inneholder vesentlig feilinformasjon, verken som følge av misligheter eller utilsiktede feil, og å avgi en revisjonsberetning som inneholder vår konklusjon. Betryggende sikkerhet er en høy grad av sikkerhet, men ingen garanti for at en revisjon utført i samsvar med lov, forskrift og god revisjonsskikk i Norge, herunder ISA-ene, alltid vil avdekke vesentlig feilinformasjon som eksisterer. Feilinformasjon kan oppstå som følge av misligheter eller utilsiktede feil. Feilinformasjon blir vurdert som vesentlig dersom den enkeltvis eller samlet med rimelighet kan forventes å påvirke økonomiske beslutninger som brukerne foretar basert på årsregnskapet.

Som del av en revisjon i samsvar med lov, forskrift og god revisjonsskikk i Norge, herunder ISA-ene, utøver vi profesjonelt skjønn og utviser profesjonell skepsis gjennom hele revisjonen. I tillegg:

- identifiserer og anslår vi risikoen for vesentlig feilinformasjon i regnskapet, enten det skyldes misligheter eller utilsiktede feil. Vi utformer og gjennomfører revisjonshandlinger for å håndtere slike risikoer, og innhenter revisjonsbevis som er tilstrekkelig og hensiktsmessig som grunnlag for vår konklusjon. Risikoen for at vesentlig feilinformasjon som følge av misligheter ikke blir avdekket, er høyere enn for feilinformasjon som skyldes

Deloitte refers to one or more of Deloitte Touche Tohmatsu Limited ("DTL"), its global network of member firms, and their related entities (collectively, the "Deloitte organization"). DTL (also referred to as "Deloitte Global") and each of its member firms and related entities are legally separate and independent entities, which cannot obligate or bind each other in respect of third parties. DTL and each DTL member firm and related entity is liable only for its own acts and omissions, and not those of each other. DTL does not provide services to clients. Please see www.deloitte.no to learn more.

© Deloitte AS

Registrert i Foretaksregisteret Medlemmer av Den norske Revisorforening
Organisasjonsnummer: 980 211 282

Pemneo Dokumentnøkkel: 6M88B-WYKXX-SJLBM-VEZ2D-44W7S-1LY01



Deloitte.

side 2
Uavhengig revisors beretning -
Foss Fabrikker AS

utslåttede feil, siden misligheter kan innebære samarbeid, forfalskning, bevisste utelatelser, uriktige fremstillinger eller overstyring av internkontroll.

- opparbeider vi oss en forståelse av den interne kontroll som er relevant for revisjonen, for å utforme revisjonshandlinger som er hensiktsmessige etter omstendighetene, men ikke for å gi uttrykk for en mening om effektiviteten av selskapets interne kontroll.
- evaluerer vi om de anvendte regnskapsprinsippene er hensiktsmessige og om regnskapsestimatene og tilhørende noteopplysninger utarbeidet av ledelsen er rimelige.
- konkluderer vi på hensiktsmessigheten av ledelsens bruk av fortsatt drift-forutsetningen ved avleggelsen av regnskapet, basert på innhentede revisjonsbevis, og hvorvidt det foreligger vesentlig usikkerhet knyttet til hendelser eller forhold som kan skape tvil av betydning om selskapets evne til fortsatt drift. Dersom vi konkluderer med at det eksisterer vesentlig usikkerhet, kreves det at vi i revisjonsberetningen henleder oppmerksomheten på tilleggsopplysningene i regnskapet, eller, dersom slike tilleggsopplysninger ikke er tilstrekkelige, at vi modifiserer vår konklusjon om årsregnskapet. Våre konklusjoner er basert på revisjonsbevis innhentet inntil datoen for revisjonsberetningen. Etterfølgende hendelser eller forhold kan imidlertid medføre at selskapet ikke fortsetter driften.
- evaluerer vi den samlede presentasjonen, strukturen og innholdet, inkludert tilleggsopplysningene, og hvorvidt årsregnskapet representerer de underliggende transaksjonene og hendelsene på en måte som gir et rettviseende bilde.

Vi kommuniserer med dem som har overordnet ansvar for styring og kontroll blant annet om det planlagte omfanget av revisjonen og til hvilken tid revisjonsarbeidet skal utføres. Vi utveksler også informasjon om forhold av betydning som vi har avdekket i løpet av revisjonen, herunder om eventuelle svakheter av betydning i den interne kontrollen.

Uttalelse om andre lovmessige krav

Konklusjon om registrering og dokumentasjon

Basert på vår revisjon av årsregnskapet som beskrevet ovenfor, og kontrollhandlinger vi har funnet nødvendig i henhold til internasjonal standard for attestasjonsoppdrag (ISAE) 3000 «Attestasjonsoppdrag som ikke er revisjon eller forenklet revisorkontroll av historisk finansiell informasjon», mener vi at ledelsen har oppfylt sin plikt til å sørge for ordentlig og oversiktlig registrering og dokumentasjon av selskapets regnskapsopplysninger i samsvar med lov og god bokføringskikk i Norge.

Grimstad, 22. april 2021
Deloitte AS

Roar Skuland
statsautorisert revisor

Penneo Dokumentnøkkel: 6M88B-WYKXX-SJLBM-VEZ2D-44W7S-1LY01



PENNEO

Signaturene i dette dokumentet er juridisk bindende. Dokument signert med "Penneo™ - sikker digital signatur".
De signerende parter sin identitet er registrert, og er listet nedenfor.

"Med min signatur bekrefter jeg alle datoer og innholdet i dette dokument."

Roar Skuland

Statsautorisert revisor

Serienummer: 9578-5993-4-4316789

IP: 217.173.xxx.xxx

2021-04-26 07:26:59Z



Penneo Dokumentnøkkel: 6M88B-WYKXX-SLBM-VEZ2D-44W7S-1LY01

Dokumentet er signert digitalt, med **Penneo.com**. Alle digitale signatur-data i dokumentet er sikret og validert av den datamaskin-utregnede hash-verdien av det opprinnelige dokument. Dokumentet er låst og tids-stemplet med et sertifikat fra en betrodd tredjepart. All kryptografisk bevis er integrert i denne PDF, for fremtidig validering (hvis nødvendig).

Hvordan bekrefter at dette dokumentet er originalen?

Dokumentet er beskyttet av ett Adobe CDS sertifikat. Når du åpner dokumentet i

Adobe Reader, skal du kunne se at dokumentet er sertifisert av **Penneo e-signature service <penneo@penneo.com>**. Dette garanterer at innholdet i dokumentet ikke har blitt endret.

Det er lett å kontrollere de kryptografiske beviser som er lokalisert inne i dokumentet, med Penneo validator - <https://penneo.com/validate>