



## ÅRSREGNSKAPET FOR REGNSKAPSÅRET 2020 - GENERELL INFORMASJON

### Enheten

Organisasjonsnummer: 979 281 579  
Organisasjonsform: Aksjeselskap  
Foretaksnavn: BARGE INVEST AS  
Forretningsadresse: Høylandsbygdvegen 435  
5457 HØYLANDSBYGD

### Regnskapsår

Årsregnskapets periode: 01.01.2020 - 31.12.2020

### Konsern

Mørselskap i konsern: Ja  
Konsernregnskap lagt ved: Ja

### Regnskapsregler

Regler for små foretak benyttet: Nei  
Benyttet ved utarbeidelsen av årsregnskapet til selskapet: Regnskapslovens alminnelige regler  
Benyttet ved utarbeidelsen av årsregnskapet til konsernet: Regnskapslovens alminnelige regler

### Årsregnskapet fastsatt av kompetent organ

Bekreftet av representant for selskapet: Rune Eide  
Dato for fastsettelse av årsregnskapet: 01.06.2021

### Grunnlag for avgivelse

År 2020: Årsregnskapet er elektronisk innlevert  
År 2019: Tall er hentet fra elektronisk innlevert årsregnskap fra 2020

*Det er ikke krav til at årsregnskapet m.v. som sendes til Regnskapsregisteret er undertegnet. Kontrollen på at dette er utført ligger hos revisor/enhetens øverste organ. Sikkerheten ivaretas ved at innsender har rolle/rettighet for innsending av årsregnskapet via Altinn, og ved at det bekreftes at årsregnskapet er fastsatt av kompetent organ.*

Brønnøysundregistrene, 09.09.2022



## Resultatregnskap

Beløp i: NOK	Note	2020	2019
<b>RESULTATREGNSKAP</b>			
<b>Inntekter</b>			
Leieinntekter		815 000	832 900
<b>Sum inntekter</b>		<b>815 000</b>	<b>832 900</b>
<b>Kostnader</b>			
Endring i beholdning av varer under tilvirkning og ferdig tilvirkede varer		122 223	
Lønnskostnad		2 188 282	
Ordinære avskrivninger		304 155	246 301
Annen driftskostnad		1 657 095	1 290 958
<b>Sum kostnader</b>		<b>4 271 754</b>	<b>1 537 259</b>
<b>Driftsresultat</b>		<b>-3 456 754</b>	<b>-704 359</b>
<b>Finansinntekter og finanskostnader</b>			
Inntekt på investering i datterselskap		8 193 948	3 983 782
Annen renteinntekt		1 848	440
Annen finansinntekt		1 753	
<b>Sum finansinntekter</b>		<b>8 197 549</b>	<b>3 984 222</b>
Nedskrivning av finansielle eiendeler		-260 055	1 000 000
Annen rentekostnad		59 673	47 768
<b>Sum finanskostnader</b>		<b>-200 382</b>	<b>1 047 768</b>
<b>Netto finans</b>		<b>8 397 931</b>	<b>2 936 454</b>
<b>Ordinært resultat før skattekostnad</b>		<b>4 941 177</b>	<b>2 232 095</b>
Skattekostnad på ordinært resultat		1 293 869	51 061
<b>Ordinært resultat etter skattekostnad</b>		<b>3 647 308</b>	<b>2 181 034</b>
<b>Årsresultat</b>		<b>3 647 308</b>	<b>2 181 034</b>
<b>Årsresultat etter minoritetsinteresser</b>		<b>3 647 308</b>	<b>2 181 034</b>
<b>Totalresultat</b>		<b>3 647 308</b>	<b>2 181 034</b>



## Resultatregnskap

<b>Beløp i: NOK</b>	<b>Note</b>	<b>2020</b>	<b>2019</b>
<b>Overføringer og disponeringer</b>			
Tilleggsutbytte		500 000	
Avsatt til annen egenkapital		3 147 308	2 181 034
<b>Sum overføringer og disponeringer</b>		<b>3 647 308</b>	<b>2 181 034</b>



## Balanse

Beløp i: NOK	Note	2020	2019
<b>BALANSE - EIENDELER</b>			
<b>Anleggsmidler</b>			
<b>Immaterielle eiendeler</b>			
Utsatt skattefordel		187 043	1 480 912
<b>Sum immaterielle eiendeler</b>		<b>187 043</b>	<b>1 480 912</b>
<b>Varige driftsmidler</b>			
Tomter, bygninger o.a. fast eiendom		4 389 854	4 403 292
Maskiner og anlegg		183 000	246 000
Driftsløsøre, inventar o.a. utstyr		524 000	459 000
<b>Sum varige driftsmidler</b>		<b>5 096 854</b>	<b>5 108 292</b>
<b>Finansielle anleggsmidler</b>			
Investering i datterselskap		16 980 000	12 280 000
Lån til foretak i samme konsern			2 987 881
Investeringer i aksjer og andeler		121 000	121 000
Andre langsiktige fordringer		42 530	42 530
<b>Sum finansielle anleggsmidler</b>		<b>17 143 530</b>	<b>15 431 411</b>
<b>Sum anleggsmidler</b>		<b>22 427 427</b>	<b>22 020 615</b>
<b>Omløpsmidler</b>			
<b>Varer</b>			
Lager av varer og annen beholdning		200 000	322 223
<b>Sum varer</b>		<b>200 000</b>	<b>322 223</b>
<b>Fordringer</b>			
Kundefordringer			92 994
Andre kortsiktige fordringer		1 421 709	265 971
Konsernfordringer		5 157 251	4 942 374
<b>Sum fordringer</b>		<b>6 578 961</b>	<b>5 301 339</b>
<b>Bankinnskudd, kontanter og lignende</b>			
Bankinnskudd, kontanter o.l.		198 491	2 964 246
<b>Sum bankinnskudd, kontanter og lignende</b>		<b>198 491</b>	<b>2 964 246</b>



### Balanse

<b>Beløp i: NOK</b>	<b>Note</b>	<b>2020</b>	<b>2019</b>
Sum omløpsmidler		6 977 452	8 587 808
<b>SUM EIENDELER</b>		<b>29 404 879</b>	<b>30 608 423</b>
<b>BALANSE - EGENKAPITAL OG GJELD</b>			
<b>Egenkapital</b>			
<b>Innskutt egenkapital</b>			
Aksjekapital		583 472	583 472
<b>Sum innskutt egenkapital</b>		<b>583 472</b>	<b>583 472</b>
<b>Opptjent egenkapital</b>			
Annen egenkapital		27 243 997	24 096 689
<b>Sum opptjent egenkapital</b>		<b>27 243 997</b>	<b>24 096 689</b>
<b>Sum egenkapital</b>		<b>27 827 469</b>	<b>24 680 161</b>
<b>Gjeld</b>			
<b>Langsiktig gjeld</b>			
<b>Annen langsiktig gjeld</b>			
Gjeld til kredittinstitusjoner		1 220 780	1 293 310
Øvrig langsiktig gjeld			219 827
<b>Sum annen langsiktig gjeld</b>		<b>1 220 780</b>	<b>1 513 138</b>
<b>Sum langsiktig gjeld</b>		<b>1 220 780</b>	<b>1 513 138</b>
<b>Kortsiktig gjeld</b>			
Leverandørgjeld		329 203	392 452
Kortsiktig konserngjeld			4 000 000
Annen kortsiktig gjeld		27 427	22 673
<b>Sum kortsiktig gjeld</b>		<b>356 630</b>	<b>4 415 125</b>
<b>Sum gjeld</b>		<b>1 577 410</b>	<b>5 928 263</b>
<b>SUM EGENKAPITAL OG GJELD</b>		<b>29 404 879</b>	<b>30 608 423</b>



### Konsernets resultatregnskap

Beløp i: NOK	Note	2020	2019
<b>RESULTATREGNSKAP</b>			
<b>Inntekter</b>			
Driftsinntekter	15	142 638 557	135 225 223
Andre driftsinntekter	7	13 490 245	13 526 050
<b>Sum inntekter</b>		<b>156 128 802</b>	<b>148 751 273</b>
<b>Kostnader</b>			
Varekostnad		100 192 670	93 498 028
Lønnskostnad	14	30 871 393	25 775 517
Ordinære avskrivninger	1, 2	6 009 164	5 597 352
Andre driftskostnader	7, 14	9 410 799	10 713 470
<b>Sum kostnader</b>		<b>146 484 026</b>	<b>135 584 367</b>
<b>Driftsresultat</b>		<b>9 644 776</b>	<b>13 166 906</b>
<b>Finansinntekter og finanskostnader</b>			
Renteinntekter		27 546	173 792
Annen renteinntekt		343 007	69 339
<b>Sum finansinntekter</b>		<b>370 553</b>	<b>243 131</b>
Nedskrivning finansielle eiendeler		402 064	
Annen rentekostnad		2 172 467	1 954 881
Andre finanskostnader	3	328 290	103 930
<b>Sum finanskostnader</b>		<b>2 902 821</b>	<b>2 058 811</b>
<b>Netto finans</b>		<b>-2 532 268</b>	<b>-1 815 680</b>
<b>Ordinært resultat før skattekostnad</b>		<b>7 112 508</b>	<b>11 351 226</b>
Skatter		1 655 863	2 316 675
<b>Ordinært resultat etter skattekostnad</b>		<b>5 456 645</b>	<b>9 034 551</b>
Nedskrivning på anleggsmidler	3		
<b>Årsresultat</b>		<b>5 456 645</b>	<b>9 034 551</b>
<b>Årsresultat etter minoritetsinteresser</b>		<b>5 456 645</b>	<b>9 034 551</b>



## Konsernets resultatregnskap

<b>Beløp i: NOK</b>	<b>Note</b>	<b>2020</b>	<b>2019</b>
<b>Totalresultat</b>		<b>5 456 645</b>	<b>9 034 551</b>
<b>Overføringer og disponeringer</b>			
Ordinært utbytte		500 000	
Avsatt til annen egenkapital		4 956 645	9 034 551
<b>Sum overføringer og disponeringer</b>		<b>5 456 645</b>	<b>9 034 551</b>



## Konsernets balanse

Beløp i: NOK	Note	2020	2019
<b>BALANSE - EIENDELER</b>			
<b>Anleggsmidler</b>			
<b>Immaterielle eiendeler</b>			
Aktiverte kostnader	1		
Salgsrettigheter	1		
Utsatt skattefordel	16		1 824 266
<b>Sum immaterielle eiendeler</b>			<b>1 824 266</b>
<b>Varige driftsmidler</b>			
Tomter, bygninger o.a. fast eiendom	1, 2	41 547 540	44 105 217
Skip og flytende installasjoner	1	4 182 547	5 846 547
Driftsløsøre, inventar o.a. utstyr	1, 2	5 393 158	5 643 317
<b>Sum varige driftsmidler</b>		<b>51 123 245</b>	<b>55 595 081</b>
<b>Finansielle anleggsmidler</b>			
Investering i datterselskap	3		
Lån til foretak i samme konsern	6		
Investeringer i aksjer og andeler	4	122 000	122 000
Obligasjoner	5	65 130	95 630
<b>Sum finansielle anleggsmidler</b>		<b>187 130</b>	<b>217 630</b>
<b>Sum anleggsmidler</b>		<b>51 310 375</b>	<b>57 636 977</b>
<b>Omløpsmidler</b>			
<b>Varer</b>			
<b>Sum varer</b>	8, 15	<b>10 530 907</b>	<b>24 534 505</b>
<b>Fordringer</b>			
Kundefordringer	6, 9, 15	20 965 594	17 750 978
Andre fordringer		4 554 446	4 265 985
<b>Sum fordringer</b>		<b>25 520 040</b>	<b>22 016 963</b>
<b>Bankinnskudd, kontanter og lignende</b>			
Bankinnskudd, kontanter o.l.	10	16 903 113	17 950 363
<b>Sum bankinnskudd, kontanter og lignende</b>		<b>16 903 113</b>	<b>17 950 363</b>



## Konsernets balanse

Beløp i: NOK	Note	2020	2019
Sum omløpsmidler		52 954 060	64 501 831
<b>SUM EIENDELER</b>		<b>104 264 435</b>	<b>122 138 808</b>
<b>BALANSE - EGENKAPITAL OG GJELD</b>			
<b>Egenkapital</b>			
<b>Innskutt egenkapital</b>			
Aksjekapital	11	583 472	583 472
<b>Sum innskutt egenkapital</b>		<b>583 472</b>	<b>583 472</b>
<b>Opptjent egenkapital</b>			
Annen egenkapital		39 181 246	34 224 601
<b>Sum opptjent egenkapital</b>		<b>39 181 246</b>	<b>34 224 601</b>
<b>Sum egenkapital</b>	12	<b>39 764 718</b>	<b>34 808 073</b>
<b>Gjeld</b>			
<b>Langsiktig gjeld</b>			
Utsatt skatt	16	1 612 628	1 781 031
<b>Sum avsetninger for forpliktelser</b>		<b>1 612 628</b>	<b>1 781 031</b>
<b>Annen langsiktig gjeld</b>			
Gjeld til kredittinstitusjoner	13	5 274 094	5 776 276
Øvrig langsiktig gjeld	2	25 490 061	31 788 237
<b>Sum annen langsiktig gjeld</b>		<b>30 764 155</b>	<b>37 564 513</b>
<b>Sum langsiktig gjeld</b>		<b>32 376 783</b>	<b>39 345 544</b>
<b>Kortsiktig gjeld</b>			
Gjeld til kredittinstitusjoner	13	2 699 056	93 496
Leverandørgjeld	6	9 467 348	12 677 478
Betalbar skatt	16		
Skyldig offentlige avgifter		2 345 503	6 394 178
Annen kortsiktig gjeld	15	17 611 027	28 820 039
<b>Sum kortsiktig gjeld</b>		<b>32 122 934</b>	<b>47 985 191</b>



## Konsernets balanse

<b>Beløp i: NOK</b>	<b>Note</b>	<b>2020</b>	<b>2019</b>
Sum gjeld		64 499 717	87 330 735
<b>SUM EGENKAPITAL OG GJELD</b>		<b>104 264 435</b>	<b>122 138 808</b>



# Konsernregnskap

2020

## **Barge Invest AS**

med datter- og datterdatterselskapene

Norwater AS  
Eide Bygg & Anlegg AS  
Eide Floatel AS  
Norwater Rental AS



## BARGE INVEST AS – KONSERN

### ÅRSBERETNING 2020

#### Virksomhetens art og hvor den drives

Barge Invest AS er et eierselskap som er lokalisert til Høylandsbygdvegen 435, 5457 Høylandsbygd i Kvinnherad Kommune. Ved utgangen av 2020 var de største aksjeposter knyttet til: Norwater AS (100%) med datterselskapet Norwater Rental AS (100%), Eide Bygg & Anlegg AS (100%) og Eide Floatel AS (100%). Barge Invest AS driver i tillegg med utvikling og utleie av eiendom, og leier blant annet ut kontor- og lagerfasiliteter til datterselskapet Norwater AS i Høylandsbygd.

Norwater AS er en handelsbedrift som ligger i 5457 Høylandsbygd, Kvinnherad Kommune. Norwater AS har også en filial i 5450 Sunde i Sunnhordland, Kvinnherad Kommune. Datterselskap er Norwater Rental AS som er etablert for utleie av firmaets produkter. Virksomhetens forretningside og strategi er å være den foretrukne leverandør av utstyr til produksjon av ferskvann fra sjøvann og HMS utstyr som sperrebånd, porter etc.

Eide Bygg & Anlegg AS er en salgs- og utleiebedrift som ligger i 5536 Haugesund i Haugesund Kommune. EBA AS driver med utleie, kjøp og salg av midlertidige brakkerigger og permanente modulbaserte bygg med leveranser i hele i Norge.

Eide Floatel AS er en maritim bedrift som har kontor i Raglamyrvegen 22, 5536 Haugesund. Eide Floatel AS driver med kjøp- salg og utleie av lektre og boliglektre.

#### Rettvisende oversikt over utvikling og resultat i konsernet

Konsernets driftsinntekter i 2020 var kr 156 128 802,- og konsernets driftsresultat ble kr 9 644 776,-. Konsernets egenkapital er kr 39 764 718,-

Fordelt på selskapene:

Selskap:	Driftsinntekter:	Driftsresultat:	Resultatgrad
Norwater AS	115 790 825	10 493 512	9,06%
Eide Bygg & Anlegg AS	39 681 585	1 967 951	4,96%
Eide Floatel AS	1 459 598	416 875	28,56%

Styret mener at årsregnskapet for konsernet gir et rettvisende bilde av konsernets eiendeler og gjeld, finansielle stilling og resultat.

#### Sentrale risikoer og usikkerhetsfaktorer

Norwater AS har hatt en stor økning i aktivitet og omsetning knyttet til spesifikke markeds segmenter siste årene. En eventuell svekkelse av dette markedet vil kreve uttelling i alternative markeder for å opprettholde aktivitetsnivået bedriften har vært på senere tid. Utover dette vil risiko primært være knyttet til nøkkelpersonell/-kompetanse for videre utvikling.

Eide Bygg & Anlegg AS har hatt en økning i leieinntekter, men samlet sett en nedgang i omsetning fra forrige år. Fokuset har vært å få leid ut disponible brakke moduler fra lager og investere i nye utleieenheter etter hvert. Den pågående pandemien har medført at en er blitt påført relativt høye

10-1



ekstra kostnader i forbindelse med mobiliseringer med oppfølging av myndighetspålagte pålegg for ansatte og som igjen har gitt høyere kostnader knyttet til blant annet reise- og transportkostnader. Det siste halvåret har prisen på trelast og byggevarer steget betydelig og dette medfører også en usikkerhetsfaktor fremover mht. prising av leveranser fra Eide Bygg & Anlegg AS. Etterspørselen etter selskapets produkter er imidlertid god.

Eide Floatel AS eier et flotel som har ligget i opplag gjennom hele året i påvente av mulighet for en lengre beskjeftigelse som kunne gi grunnlag for nødvendig oppgradering. Eide Floatel AS har solgt en leker med gevinst og dette sikret positivt resultat i selskapet samlet sett for året. Det er usikkert hvorvidt flotellet vil bli re-aktivert og dette vil mest sannsynlig avklares i løpet av 2021.

## Finansiell risiko

Barge Invest AS har lånefinansiering i NOK og er per årsskiftet ikke eksponert mot annen valuta.

Norwater AS er eksponert for valutasingninger og verdien av NOK gjennom betydelige innkjøp i valutaer som EUR/USD. Akutt svekkelse av kroneverdi vil kunne påvirke driften negativt. Dette håndteres etter beste evne gjennom balansering fra noen inntekter i tilsvarende valutaer, samt konservative kurser i kalkulering. Det er ikke definert spesifikk kredittrisiko, en har stabile- og pålitelige kunder og har gjennom dette og god drift opparbeidet en god likviditet ved utgangen av året.

Eide Bygg & Anlegg AS og Eide Floatel AS er i svært liten grad eksponert for valutarisiko da salgs- og leiekontrakter, samt innkjøp i all hovedsak gjøres i NOK. Selskapene har pålitelige kunder og har tilfredsstillende likviditet ved utgangen av året.

## Forsknings- og utviklingsaktiviteter

Norwater er på oppløpssiden av et større utviklingsprosjekt som startet tilbake i 2016/2017. Dette gjelder osmoseanlegg for produksjon av store mengder ferskvann til marked med dette behov. En er ved utgangen av 2020 i «valideringsfase» av prosjektet der en har et antall anlegg i operativ drift og får verifisert produktet i samarbeid med kunder for eventuelle justeringer. Det er ikke påbegynt ytterligere utviklingsprosjekter etter dette.

Barge Invest AS, Eide Bygg & Anlegg AS og Eide Floatel AS har per 31.12.2020 ikke noen forsknings- og utviklingsaktiviteter.

## Fortsatt drift

Årsregnskapet for 2020 er satt opp under forutsetning om fortsatt drift. Det bekreftes herved at forutsetningen for fortsatt drift er til stede.

## Arbeidsmiljø

Barge Invest AS har ingen ansatte.

Oversikt over sykefravær i konsernet:

Selskap:	Ant. Ansatte:	Antall dager sykefravær:	% av total arbeidstid:
Norwater AS	18	204 dager	3,66%
Eide Bygg & Anlegg AS	18	18 dager	0,52%
Eide Floatel AS	1	0 dager	0%



Styret anser dette som tilfredsstillende, men vil fortsette arbeidet med mål om å redusere antall sykedager.

Det har ikke forekommet eller blitt rapportert alvorlige arbeidsuhell eller ulykker i løpet av året, som har resultert i store materielle skader eller personskader.

Arbeidsmiljøet i selskapene betraktes som godt, og det iverksettes løpende tiltak for forbedringer. Spesielt viktig vil det være å «bygge det sosiale miljøet opp igjen» i etterkant av pandemien, når det åpner seg muligheter for dette. Forbud mot sosiale samlinger gjennom pandemien vil kreve en ekstra innsats på dette området.

#### Likestilling

Konsernet og selskapet har som policy å ikke forskjellsbehandle medarbeidere grunnet kjønn, religion eller rase. Selskapets styre består av 1 kvinne og 2 menn.

#### Ytre miljø

Konsernets selskaper er ikke regulert av konsesjoner eller pålegg og forurensar ikke det ytre miljø.

#### Redegjørelse for årsregnskapet og resultatdisponering

Etter styrets oppfatning gir fremlagte konsernregnskap og balanse med noter uttrykk for virksomhetenes resultat for 2020 og økonomiske stilling per årsskiftet.

Det er ikke inntrådt forhold etter regnskapsårets slutt som er av betydning for bedømmelsen av regnskapene.

Konsernet har for 2020 hatt et overskudd på kr 5 456 645,- som foreslås anvendt ved:

Tilleggsutbytte	Kr 500 000
Overført til annen egenkapital	Kr 4 956 645
Sum disponert	Kr 5 456 645

Høylandsbygd, 31.05.2021

Rune Eide  
Styreleder/daglig leder

Johannes Malvin Eide  
Styremedlem

Aud Evelyn Eide  
Styremedlem



<b>Resultat - mor/konsern</b>					
<b>Barge Invest AS</b>					
<b>Morselskap</b>			<b>Konsern</b>		
2020	2019		Note	2020	2019
0	0	Driftsinntekter	15	142 638 557	135 225 223
815 000	832 900	Andre driftsinntekter	7	13 490 245	13 526 050
815 000	832 900	Sum driftsinntekter		156 128 802	148 751 273
122 223	0	Varekostnad		100 192 670	93 498 028
2 188 282	0	Lønnskostnad	14	30 871 393	25 775 517
1 657 094	1 290 958	Andre driftskostnader	7, 14	9 410 799	10 713 470
304 155	246 301	Ordinære avskrivninger	1, 2	6 009 164	5 597 352
4 271 754	1 537 259	Sum driftskostnader		146 484 026	135 584 367
-3 456 754	-704 359	Driftsresultat		9 644 776	13 166 906
<b>Finansinntekter og finanskostnader</b>					
8 193 948	3 983 782	Inntekt på investering i datterselskap		0	0
1 848	440	Renteinntekter		27 546	173 792
1 753	0	Andre finansinntekter		343 007	69 339
59 673	47 768	Rentekostnader		2 172 467	1 954 881
-260 055	1 000 000	Nedskrivning finansielle eiendeler		402 064	0
0	0	Andre finanskostnader	3	328 290	103 930
8 397 931	2 936 454	Resultat av finansposter		-2 532 268	-1 815 680
4 941 177	2 232 095	Resultat før ekstraord.inntekter og kost		7 112 508	11 351 226
4 941 177	2 232 095	Ordinært resultat før skattekostnad		7 112 508	11 351 226
<b>Skattekostnad</b>					
1 293 869	51 061	Skatter		1 655 863	2 316 675
1 293 869	51 061	Sum skattekostnad	16	1 655 863	2 316 675
3 647 308	2 181 034	Årsresultat		5 456 645	9 034 551
<b>Disponering av årsresultat</b>					
500 000	0	Tilleggsutbytte		500 000	0
3 147 308	2 181 034	Avsatt til annen egenkapital		4 956 645	9 034 551
3 647 308	2 181 034	Sum disponert		5 456 645	9 034 551



<b>Balanse - mor/konsern</b>						
<b>Barge Invest AS</b>						
<b>Morselskap</b>			<b>Konsern</b>			
2020	2019	Eiendeler	Note	2020	2019	
<b>Anleggsmidler</b>						
<b>Immaterielle eiendeler</b>						
187 043	1 480 912	Utsatt skattefordel	16	0	1 824 266	
<u>187 043</u>	<u>1 480 912</u>	Sum immaterielle eiendeler		<u>0</u>	<u>1 824 266</u>	
<b>Varige driftsmidler</b>						
4 389 854	4 403 292	Tomter, bygninger o.a. fast eiendom	1, 2	41 547 540	44 105 217	
0	0	Skip og flytende installasjoner	1	4 182 547	5 846 547	
707 000	705 000	Driftsløsøre, inventar o.a. utstyr	1, 2	5 393 158	5 643 317	
<u>5 096 854</u>	<u>5 108 292</u>	Sum varige driftsmidler		<u>51 123 245</u>	<u>55 595 081</u>	
<b>Finansielle anleggsmidler</b>						
16 980 000	12 280 000	Investeringer i datterselskap	3	0	0	
0	2 987 881	Lån til foretak i samme konsern	6	0	0	
121 000	121 000	Investeringer i aksjer og andeler	4	122 000	122 000	
42 530	42 530	Andre fordringer	5	65 130	95 630	
<u>17 143 530</u>	<u>15 431 411</u>	Sum finansielle anleggsmidler		<u>187 130</u>	<u>217 630</u>	
<u>22 427 427</u>	<u>22 020 615</u>	Sum anleggsmidler		<u>51 310 375</u>	<u>57 636 977</u>	
<b>Omløpsmidler</b>						
200 000	322 223	Lager av varer og annen beholdning	8, 15	10 530 907	24 534 505	
<b>Fordringer</b>						
0	92 994	Kundefordringer	6, 9, 15	20 965 594	17 750 978	
1 421 710	265 971	Andre fordringer		4 554 446	4 265 985	
5 157 251	4 942 374	Konsernfordringer	6	0	0	
<u>6 578 961</u>	<u>5 301 339</u>	Sum fordringer		<u>25 520 040</u>	<u>22 016 963</u>	
<b>Investeringer</b>						
198 491	2 964 246	Bankinnskudd, kontanter o.l.	10	16 903 113	17 950 363	
<u>6 977 452</u>	<u>8 587 808</u>	Sum omløpsmidler		<u>52 954 060</u>	<u>64 501 831</u>	
<u>29 404 879</u>	<u>30 608 423</u>	Sum eiendeler		<u>104 264 435</u>	<u>122 138 808</u>	


Barge Invest AS


Side 3

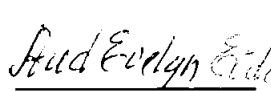


<b>Balanse - mor/konsern</b>					
<b>Barge Invest AS</b>					
<b>Morselskap</b>			<b>Konsern</b>		
2020	2019	Egenkapital og gjeld	Note	2020	2019
		<b>Innskutt egenkapital</b>			
583 472	583 472	Aksjekapital	11	583 472	583 472
<u>583 472</u>	<u>583 472</u>	Sum innskutt egenkapital		<u>583 472</u>	<u>583 472</u>
		<b>Opptjent egenkapital</b>			
27 243 997	24 096 689	Annen egenkapital		39 181 246	34 224 601
<u>27 243 997</u>	<u>24 096 689</u>	Sum opptjent egenkapital		<u>39 181 246</u>	<u>34 224 601</u>
<u>27 827 469</u>	<u>24 680 161</u>	Sum egenkapital	12	<u>39 764 718</u>	<u>34 808 073</u>
		<b>Gjeld</b>			
0	0	Utsatt skatt	16	1 612 628	1 781 031
<u>0</u>	<u>0</u>	Sum avsetning for forpliktelser		<u>1 612 628</u>	<u>1 781 031</u>
		<b>Annen langsiktig gjeld</b>			
1 220 780	1 293 310	Gjeld til kredittinstitusjoner	13	5 274 094	5 776 276
0	219 827	Øvrig langsiktig gjeld	2	25 490 061	31 788 237
<u>1 220 780</u>	<u>1 513 137</u>	Sum annen langsiktig gjeld		<u>30 764 155</u>	<u>37 564 513</u>
		<b>Kortsiktig gjeld</b>			
0	0	Gjeld til kredittinstitusjoner	13	2 699 056	93 496
329 203	392 452	Leverandørgjeld	6	9 467 348	12 677 478
0	0	Skyldig offentlige avgifter		2 345 503	6 394 178
0	4 000 000	Kortsiktig konserngjeld	6	0	0
27 427	22 673	Annen kortsiktig gjeld	15	17 611 027	28 820 039
<u>356 630</u>	<u>4 415 125</u>	Sum kortsiktig gjeld		<u>32 122 934</u>	<u>47 985 191</u>
<u>1 577 410</u>	<u>5 928 262</u>	Sum gjeld		<u>64 499 717</u>	<u>87 330 735</u>
<u>29 404 879</u>	<u>30 608 423</u>	Sum egenkapital og gjeld		<u>104 264 435</u>	<u>122 138 808</u>

Høylandsbygd, / - 2021  
Styret i Barge Invest AS

  
Rune Eide  
Styreleder / Daglig leder

  
Johannes Eide  
Styremedlem

  
Aud Evelyn Eide  
Styremedlem

Barge Invest AS Side 4



<b>Indirekte kontantstrømsanalyse - konsern</b>			
<b>Barge Invest AS</b>			
	<b>Note</b>	<b>2020</b>	<b>2019</b>
<b>Kontantstrømmer fra operasjonelle aktiviteter</b>			
		7 112 508	11 351 226
+/-	Resultat før skattekostnad		
+/-	Tap/gevinst ved salg av anleggsmidler	-1 837 609	0
+	Ordinære avskrivninger	6 009 164	5 597 352
+/-	Endring i varelager	14 003 598	-20 173 027
+/-	Endring i kundefordringer	-3 214 616	-8 408 954
+/-	Endring i leverandørgjeld	-3 210 130	6 111 673
+/-	Endring i andre tidsavgrensningsposter	-15 515 648	18 260 784
=	Netto kontantstrøm fra operasjonelle aktiviteter	<u>3 347 267</u>	<u>12 739 054</u>
<b>Kontantstrømmer fra investeringsaktiviteter</b>			
+	Innbetalinger ved salg av varige driftsmidler	3 454 125	1 268 026
-	Utbetalinger ved kjøp av varige driftsmidler	-3 153 844	-8 119 704
=	Netto kontantstrøm fra investeringsaktiviteter	<u>300 281</u>	<u>-6 851 678</u>
<b>Kontantstrømmer fra finansieringsaktiviteter</b>			
+	Innbetalinger ved opptak av ny langsiktig gjeld	0	4 793 310
-	Utbetalinger ved nedbetaling av langsiktig gjeld	-6 800 358	-7 850 599
+/-	Netto endring i kassekreditt	2 605 560	93 496
-	Utbetalinger av utbytte	-500 000	0
=	Netto kontantstrøm fra finansieringsaktiviteter	<u>-4 694 798</u>	<u>-2 963 793</u>
=	Netto endring i kontanter og kontantekvivalenter	-1 047 250	2 923 583
+	Beh. av kont. og kontantekvivalenter ved per. begynnelse	<u>17 950 363</u>	<u>15 026 780</u>
=	Beh. av kont. og kontantekvivalenter ved per. slutt	<u>16 903 113</u>	<u>17 950 363</u>



## Indirekte kontantstrøm

### Barge Invest AS

	Note	2020	2019
<b>Kontantstrømmer fra operasjonelle aktiviteter</b>			
Resultat før skattekostnad		4 941 177	2 232 095
Ordinære avskrivninger		304 155	246 301
Nedskrivning anleggsmidler		-2 950 000	0
Endring i varelager		122 223	0
Endring i kundefordringer		92 994	420 563
Endring i leverandørgjeld		-63 249	175 265
Poster klassifisert som invest.- eller finans.aktiviteter		0	1 000 000
Endring i andre tidsavgrensingsposter		1 622 020	1 313 668
<b>Netto kontantstrøm fra operasjonelle aktiviteter</b>		<b>4 069 319</b>	<b>5 387 891</b>
<b>Kontantstrømmer fra investeringsaktiviteter</b>			
Utbetalinger ved kjøp av varige driftsmidler		-292 717	-2 165 738
Utbetalinger ved kjøp av andre investeringer		-1 750 000	0
<b>Netto kontantstrøm fra investeringsaktiviteter</b>		<b>-2 042 717</b>	<b>-2 165 738</b>
<b>Kontantstrømmer fra finansieringsaktiviteter</b>			
Innbetalinger ved opptak av ny langsiktig gjeld		0	1 293 310
Utbetalinger ved nedbetaling av langsiktig gjeld		-292 358	0
Utbetalinger av utbytte		-500 000	0
Utbetalinger av konsernbidrag		4 000 000	1 900 000
<b>Netto kontantstrøm fra finansieringsaktiviteter</b>		<b>-4 792 358</b>	<b>-606 690</b>
Netto endring i kontanter og kontantekvivalenter		-2 765 756	2 615 463
Beh. av kont. og kontantekvivalenter ved per. begynne		2 964 246	348 783
<b>Beh. av kont. og kontantekvivalenter ved per. slutt</b>		<b>198 491</b>	<b>2 964 246</b>



## Noter til selskapsregnskap og konsernregnskap 2020

### Barge Invest AS - Konsern

#### *Regnskapsprinsipper*

I konsernregnskapet er alle poster verdsatt og periodisert i overensstemmelse med regnskapslovens bestemmelser og reglene for god regnskapsskikk.

#### *Klassifisering*

Eiendeler bestemt til varig eie eller bruk, samt fordringer med forfall mer enn et år etter balansedagen er medtatt som anleggsmidler. Øvrige eiendeler er klassifisert som omløpsmidler. Gjeld som forfaller senere enn et år etter regnskapsperiodens utløp er oppført som langsiktig gjeld.

#### *Driftsinntekter og kostnader*

Inntektsføring skjer etter opptjeningsprinsippet som normalt vil være leveringstidspunktet for varer og tjenester. Kostnader medtas etter sammenstillingsprinsippet, dvs. at kostnader medtas i samme periode som tilhørende inntekter kostnadsføres.

#### *Skattekostnad og utsatt skatt*

Skattekostnaden er knyttet til det regnskapsmessige resultat og består av betalbar skatt og endring i netto utsatt skatt. Utsatt skatt i resultatregnskapet er skatt beregnet på endringer i midlertidige forskjeller mellom skattemessige og regnskapsmessige verdier. I stedet for å vise årets skattemessig disposisjoner brutto i regnskapet, bokføres skatteeffekten som en del av årets skattekostnad. Utsatt skatt avsettes som langsiktig gjeld i balansen. I den grad utsatt skattefordel overstiger utsatt skatt, medtas utsatt skattefordel i balansen iht god regnskapsskikk.

#### *Kontantstrømanalyse*

Kontantstrømanalyse er utarbeidet etter den indirekte metode.

#### *Aksjer*

For aksjer i datterselskap, se kommentar nedenfor. Øvrige aksjer er vurdert til anskaffelseskost.

#### *Varebeholdning*

Varebeholdningen er vurdert til den laveste av kostpris og virkelig verdi. Virkelig verdi er netto salgsverdi på fremtidig salgstidspunkt. Ikke utfakturerte tjenester er vurdert til virkelig verdi.

#### *Valuta*

Pengeposter (fordring, gjeld og bankinnskudd) i utenlandsk valuta er omregnet til balansedagens kurs.

#### *Pensjonsforpliktelser*

Alle selskap i konsernet som har ansatte har tegnet pensjonsordninger i tråd med lov om obligatorisk tjenestepensjon.

#### *Fordringer*

Kundefordringer og andre fordringer vurderes til pålydende etter fradrag for avsetninger til forventet tap. Avsetning til tap gjøres på grunnlag av en individuell vurdering av de enkelte fordringer.



## Noter til selskapsregnskap og konsernregnskap 2020

### Barge Invest AS - Konsern

#### *Konsern*

Konsolidert i konsernregnskapet er morselskapet Barge Invest AS og de heleide datterselskapene Norwater AS, Eide Bygg & Anlegg AS, Eide Floatel AS og datterdatter Norwater Rental AS.

Aksjene i datter- og datterdatterselskapene er i konsernregnskapet eliminert etter oppkjøpsmetoden. I konsernets resultatregnskap er omsetning mellom selskapene eliminert. I konsernets balanse er fordringer og gjeld mellom konsernselskapene eliminert.

Konsernregnskapet viser de konsoliderte selskapers økonomiske stilling og resultat når selskapene betraktes som en regnskapsmessig enhet.

#### Note 1 Spesifikasjon av anleggsmidler

##### **Morselskapet:**

	Maskiner/ inventar	Transport- midler	Bygninger og tomter	Sum
Anskaffelseskost pr 01.01.	517 226	677 539	5 796 336	6 991 101
Tilgang kjøpte anleggsmidler	190 117	0	102 600	292 717
Akkumulerte avskrivninger 31.12.	412 343	265 539	1 509 082	2 186 964
Bokført verdi 31.12.	295 000	412 000	4 389 854	5 096 854
Årets ordinære avskrivninger	61 117	127 000	116 038	304 155
Økonomisk levetid	4-8 år	3-8 år	10-40 år	

##### **Konsernet:**

	Maskiner/ inventar	Lekter/ Flotell	FOU	Bygninger og tomter	Sum
Anskaffelseskost pr 01.01.	10 259 267	7 553 442	890 359	16 200 833	34 903 901
Tilgang kjøpte anleggsmidler	1 335 078	58 452	0	493 249	1 886 779
Avgang i året	62 626	1 573 715	0	45 000	1 681 341
Akkumulerte avskrivninger 31.12.	8 214 297	1 886 172	890 359	9 500 395	20 491 223
Bokført verdi 31.12.	3 317 422	4 152 007	0	7 148 687	14 618 116
Årets ordinære avskrivninger	1 246 578	353 000	0	558 854	2 158 432



## Noter til selskapsregnskap og konsernregnskap 2020

### Barge Invest AS - Konsern

#### Note 2 Leasing

##### Finansielle leasingavtaler i konsernet:

Balansført verdi av leieavtaler	2020	2019
Bygninger o.a fast eiendom	47 508 942	46 628 880
Varebiler	1 292 321	1 292 321
Driftsløsøre, inventar o.a utstyr	1 040 112	844 172
Akk. avskrivninger 31.12	-13 336 244	-9 485 512
Balansført verdi 31.12	36 505 131	39 279 861
Årets avskrivning på balansførte leieavtaler	3 850 732	3 715 323
Langsiktig andel av leieforpliktelse	-25 490 061	-31 560 950

#### Note 3 Aksjer i datterselskap

Barge Invest AS eier aksjer i følgende datterselskap:

Selskap	Forretnings- kontor	Eier- /stemmeandel	EK pr. 01.01	Årets resultat	EK pr. 31.12
Eide Bygg & Anlegg AS	5514 Haugesund	100 %	6 803 302	332 260	8 885 563
Eide Floatel AS	5514 Haugesund	100 %	903 420	224 086	1 127 507
Norwater AS	5457 Høylandsbygd	100 %	14 801 384	8 186 364	16 755 872

Aksjene i Eide Floatel AS er nedskrevet med til sammen kr 8,1 mill.

Bokført verdi av aksjene i Norwater AS er økt med 2,95 mill i 2020 som følge av reversering tidligere års nedskrivning.

#### Note 4 Aksjer i andre foretak

##### Morselskapet og konsernet:

Barge Invest AS eier aksjer i følgende selskap utenfor konsernet:

Selskapets navn:	Eierandel i %	Anskaffelseskost	Balansført verdi
Høylandsbygd Bygdatun AS		100 000	100 000
Dill AS	3,00 %	21 000	21 000
Totalt		121 000	121 000



Noter til selskapsregnskap og konsernregnskap 2020

**Barge Invest AS - Konsern**

**Note 5 Langsiktige fordringer**

**Morselskapet:**

	<b>2020</b>	<b>2019</b>
Langsiktige krav konsernselskap	0	2 987 881
Andre fordringer	42 530	42 530
Sum	42 530	3 030 411

Fordring på datterselskapet Eide Floatel AS på kr 2 287 881 er nedskrevet til kr 0 pr 31.12.20.

**Konsernet:**

	<b>2020</b>	<b>2019</b>
Andre fordringer	65 130	95 630
Sum	65 130	95 630

**Note 6 Mellomværende med selskap i samme konsern**

**Barge Invest AS:**

**Fordringer**

	<b>2020</b>	<b>2019</b>
Langsiktige fordringer	0	2 987 881
Kundefordringer	0	45 563
Andre fordringer	5 157 251	4 942 374
Sum	5 157 251	7 975 818

Fordring på datterselskapet Eide Floatel AS på kr 2 287 881 er nedskrevet til kr 0 pr 31.12.20.

**Gjeld**

	<b>2020</b>	<b>2019</b>
Leverandørgjeld	24 375	24 375
Kortsiktig gjeld	0	4 000 000
Sum	24 375	4 024 375

**Note 7 Transaksjoner med selskap i samme konsern**

**Barge Invest AS:**

	<b>2020</b>	<b>2019</b>
Kjøp av varer og tjenester	565 048	684 500
Salg av varer og tjenester	453 208	450 848



Noter til selskapsregnskap og konsernregnskap 2020

**Barge Invest AS - Konsern**

**Note 8 Varelager**

Konsernets varebeholdning er vurdert til laveste verdi av anskaffelseskost og virkelig verdi. Igangværende, ikke fakturerte arbeider er vurdert til direkte materialkostnader og direkte lønn inklusive sosiale utgifter. Varebeholdningen inkluderer også opptjente, ikke fakturerte prosjektinntekter i Norwater med fradrag for påløpt varekjøp. Det er pr 31.12.20 foretatt en nedskrivning for ukurans i konsernet med kr 122 223.

**Note 9 Kundefordringer**

**Morselskapet:**

	2020	2019
Kundefordringer vurdert til pålydende	0	467 994
Avsetning til tap	0	-375 000
<u>Bokført verdi kundefordringer pr 31.12</u>	<u>0</u>	<u>92 994</u>
Bokført faktisk konstatert tap på kundefordringer	354 565	0

**Konsernet:**

	2020	2019
Kundefordringer vurdert til pålydende	21 427 512	18 605 572
Opptjent, ikke fakturert inntekt	36 000	18 324
Avsetning til tap	-497 918	-872 918
<u>Bokført verdi kundefordringer pr 31.12</u>	<u>20 965 594</u>	<u>17 750 978</u>
Bokført faktisk konstatert tap på kundefordringer i konsernet	378 578	54 930

**Note 10 Bundne bankinnskudd**

I Barge Invest AS er ingen av bankinnskuddene bundet pr 31.12.20.

Av konsernets bankinnskudd er pr 31.12.20 bundet til betaling av skattetrekkmidler kr 1 117 016. Tilsvarende var kr 909 048 bundet til skattetrekkmidler pr 31.12.19.



Noter til selskapsregnskap og konsernregnskap 2020

**Barge Invest AS - Konsern**

**Note 11 Aksjekapital og aksjonærer**

<b>Aksjekapital</b>	<b>Antall</b>	<b>Pålydende</b>	<b>Balansført</b>
A-aksjer	200 000	2	400 000
B-aksjer	91 736	2	183 472

A-aksjene har fulle rettigheter. B-aksjene har ikke stemmerett.

Aksjekapitalen eies av følgende aksjonærer:

<b>Aksjonærer:</b>	<b>A-aksjer</b>	<b>B-aksjer</b>	<b>Sum aksjer</b>	<b>Eierandel</b>
Johannes M. Eide	200 000	0	200 000	68,4 %
Rune Eide	0	22 934	22 934	7,8 %
Aud Evelyn S. Eide	0	22 934	22 934	7,8 %
Anne Gurine Eide Askeland	0	22 934	22 934	7,8 %
Ella Maria Eide Høgenæs	0	22 934	22 934	7,8 %
Totalt antall aksjer	200 000	91 736	291 736	100 %

**Aksjer eiet av styremedlemmer og daglig leder**

Rune Eide	styrets leder/daglig leder	22 934
Johannes M. Eide	styremedlem	200 000



## Note 12 Egenkapital

### **Morselskapet:**

	Aksjekapital	Annen egenkapital	Sum egenkapital
Egenkapital 01.01	583 472	24 096 689	24 680 161
Tilleggsutbytte		-500 000	-500 000
Årets resultat		3 647 308	3 647 308
<u>Egenkapital 31.12</u>	<u>583 472</u>	<u>27 243 997</u>	<u>27 827 469</u>

### **Konsernet:**

	Sum egenkapital
<u>Egenkapital 01.01</u>	<u>34 808 073</u>
Årets resultat	-500 000
Årets resultat	5 456 645
<u>Egenkapital 31.12</u>	<u>39 764 718</u>



Noter til selskapsregnskap og konsernregnskap 2020

**Barge Invest AS - Konsern**

**Note 13 Pantstillelser**

**Morselskapet:**

	<b>2020</b>	<b>2019</b>
Fordringer med forfall senere enn ett år	2 330 411	3 030 411
Langsiktig gjeld med forfall senere enn fem år	742 250	814 780
<b>Gjeld som er sikret ved pant o.l.</b>	<b>2020</b>	<b>2019</b>
Gjeld til kredittinstitusjoner	1 220 780	1 293 310
Øvrig langsiktig gjeld	0	219 827
Sum	1 220 780	1 513 137

Balanseført verdi av pantsatte eiendeler	<b>2020</b>	<b>2019</b>
Tomter, bygninger o.a fast eiendom	4 389 854	4 403 292
Maskiner og anlegg	183 000	246 000
Driftsløsøre, inventar og utstyr	524 000	459 000
Lager av varer og annen beholdning	200 000	322 223
Kundefordringer	0	92 994
Sum	5 296 854	5 523 509

Barge Invest AS har videre gitt en selvskyldnerkausjon for datterselskapene Eide Bygg & Anlegg AS og Norwater AS på kr 10 000 000. Kausjonene gjelder datterselskapenes kassekreditt og avgitte garantier. Datterselskapene har ikke stillet noen sikkerhet for disse kausjonene.



Noter til selskapsregnskap og konsernregnskap 2020

**Barge Invest AS - Konsern**

**Konsernet:**

	<b>2020</b>	<b>2019</b>
Fordringer med forfall senere enn ett år	65 130	95 630
Langsiktig gjeld med forfall senere enn fem år	4 626 543	4 621 997
<b>Gjeld som er sikret ved pant o.l.</b>	<b>2020</b>	<b>2019</b>
Gjeld til kredittinstitusjoner	7 973 150	5 869 772
Øvrig langsiktig gjeld	25 490 061	31 780 777
Sum	33 463 211	37 650 549

Balansført verdi av pantsatte eiendeler	<b>2020</b>	<b>2019</b>
Tomter, bygninger o.a fast eiendom	41 547 540	45 932 158
Maskiner og anlegg	769 000	230 000
Driftsløsøre, inventar og utstyr	6 527 619	4 425 136
Lager av varer og annen beholdning	10 530 907	4 361 478
Kundefordringer	21 437 819	8 923 137
Sum	80 812 885	63 871 909

**Eiendeler er i tillegg stillet som sikkerhet for**

Ubenyttet kassekreditt	8 300 944	7 906 504
Bankgarantier overfor kunder	10 566 594	7 522 456
Sum	18 867 538	15 428 960



Noter til selskapsregnskap og konsernregnskap 2020

**Barge Invest AS - Konsern**

**Note 14 Lønn, antall ansatte, honorarer mv.**

**Morselskapet:**

	<b>2020</b>	<b>2019</b>
Lønninger	1 971 200	0
Arbeidsgiveravgift	208 947	0
Pensjonskostnader	0	0
Andre personal kostnader	8 135	0
<b>Sum</b>	<b>2 188 282</b>	<b>0</b>

Daglig leder har i 2020 fått utbetalt godtgjørsle på totalt kr 1 971 200.

Det er ikke gitt lån/sikkerhetsstillelse til daglig leder, styrets leder eller andre nærstående parter.

Selskapet har ingen ansatte og er følgelig ikke pliktet til å ha tjenestepensjonsordning etter lov om obligatorisk tjenestepensjon.

Honorar til revisor var kr 68 363 eks. mva, som fordeler seg med kr 37 683 til revisjon og kr 30 500 til andre tjenester - inklusive utarbeidelse av konsernregnskap.

**Konsernet:**

I 2020 var det 35 årsverk i konsernet. I 2019 var det 31 årsverk.

I konsernregnskapet består resultatposten lønnskostnader mv. av følgende poster:

	<b>2020</b>	<b>2019</b>
Lønninger	26 916 467	21 922 682
Arbeidsgiveravgift	2 952 152	2 680 432
Pensjonskostnader	521 298	790 791
Andre personal kostnader	481 476	381 612
<b>Sum</b>	<b>30 871 393</b>	<b>25 775 517</b>

Daglig leder i konsernet har i 2020 fått utbetalt godtgjørsle på totalt kr 1 971 200.

De av konsernets norske datterselskap som er pliktig til å ha tjenestepensjonsordning etter lov om obligatorisk tjenestepensjon har pensjonsordning som oppfyller kravene etter loven. Premie til OTP-ordningen er betalt med kr 521 298.

Total godtgjørelse til revisor er kr 259 063 eks mva hvorav kr 152 963 gjelder revisjon og kr 106 100 gjelder andre tjenester inkludert bistand med teknisk utarbeidelse av årsregnskap, konsernregnskap og ligningspapir.



## Noter til selskapsregnskap og konsernregnskap 2020

### Barge Invest AS - Konsern

#### Note 15 Langsiktige tilvirkningskontrakter

##### **Konsernet:**

Konsernets prosjekter behandles i samsvar med løpende avregningsmetode. Inntektsføring av kontraktene skjer i takt med beregnet fremdrift (fullføringsgrad). Fullføringsgraden beregnes som påløpte tilvirkningskostnader i forhold til forventede totale tilvirkningskostnader. Kontraktens inntekter er avtalt. Forventede totale tilvirkningskostnader estimeres basert på en kombinasjon av erfaringstall, systematiske estimeringsprosedyrer, oppfølging av effektivitetsmål og beste skjønn.

Prosjekter under utførelse fremkommer som nettobeløpet av sum opptjente driftsinntekter fratrukket fakturert/innbetalt fra kunde. I de tilfeller der fakturert og innbetalt fra kunder overstiger opptjente driftsinntekter blir dette presentert som forskudd fra kunder.

Pr 31.12.2020 har konsernet 6 prosjekter i arbeid.

Inntekter på igangværende prosjekter	41 749 700
Kostnader knyttet til opptjent inntekt/tapsavsetning	31 676 301
Netto resultatført igangværende prosjekter	10 073 399
Estimert gjenværende produksjon på tapsprosjekter	0
Opptjent ikke fakturerte inntekter på igangværende anleggskontrakter inkludert i kundefordringer	16 323 733
Forskuddsfakturert produksjon inkludert i annen kortsiktig gjeld	11 319 756
Kundefordringer der betaling er utsatt ihht kontrakt	11 565 392



## Noter til selskapsregnskap og konsernregnskap 2020

## Barge Invest AS - Konsern

Note 16 Utsatt skatt / Skattekostnad

	Morselskapet		Konsern	
	2020	2019	2020	2019
Resultatført skatt på ordinært resultat:				
Betalbar skatt	0	0	0	0
Endring i utsatt skatt	1 293 869	51 061	1 655 863	2 316 675
Skattekostnad ordinært resultat	1 293 869	51 061	1 655 863	2 316 675

## Betalbar skatt i årets skattekostnad:

Ordinært resultat før skatt	4 941 177	2 232 095
Permanente forskjeller	-5 059 957	-2 000 000
Endring i midl forskjeller	-162 110	427 952
Avgitt konsernbidrag	6 000 000	0
Anvendelse av fremførbart underskudd	-5 719 110	-660 047
Skattepliktig inntekt	0	0
Betalbar skatt i balansen	0	0

Skatteeffekten av midlertidige forskjeller og underskudd til fremføring som har gitt opphav til utsatt skatt og utsatte skattefordeler i norske selskaper, spesifisert på typer av midlertidige forskjeller:

	Morselskapet		Konsern	
	2020	2019	2020	2019
Varige driftsmidler	103 562	150 189	1 824 569	1 271 736
Gevinst og tapskonto	176 160	220 200	1 917 436	716 982
Fordringer	0	-375 000	-497 918	-375 000
Varebeholdning	-122 223	0	-122 223	0
Tilvirkningskontrakter	0	0	10 073 399	9 701 143
Avsetninger mv	0	0	0	-1 000 000
Akkumulert fremførbart underskudd	-1 007 697	-6 726 807	-14 912 216	-19 743 166
Ikke balanseført utsatt skattefordel	0	0	9 047 076	9 231 784
Grunnlag for beregning utsatt skatt	-850 198	-6 731 418	7 330 123	-196 521
Utsatt skatt / skattefordel (22 % / 22 %)	-187 043	-1 480 912	1 612 628	-43 235



BDO AS  
Osen 2  
N-5411 Stord

## Uavhengig revisors beretning

Til generalforsamlingen i Barge Invest AS

Uttalelse om revisjonen av årsregnskapet

### Konklusjon

Vi har revidert Barge Invest AS sitt årsregnskap.

Årsregnskapet består av:

- Selskapsregnskapet, som består av balanse per 31. desember 2020, resultatregnskap og kontantstrømoppstilling for regnskapsåret avsluttet per denne datoen og noter, herunder et sammendrag av viktige regnskapsprinsipper, og
- Konsernregnskapet, som består av balanse per 31. desember 2020, resultatregnskap og kontantstrømoppstilling for regnskapsåret avsluttet per denne datoen og noter, herunder et sammendrag av viktige regnskapsprinsipper.

Etter vår mening:

- Er årsregnskapet avgitt i samsvar med lov og forskrifter
- Gir selskapsregnskapet et rettviseende bilde av den finansielle stillingen til Barge Invest AS per 31. desember 2020 og av selskapets resultater og kontantstrømmer for regnskapsåret som ble avsluttet per denne datoen i samsvar med regnskapslovens regler og god regnskapsskikk i Norge
- Gir konsernregnskapet et rettviseende bilde av den finansielle stillingen til konsernet Barge Invest AS per 31. desember 2020 og av konsernets resultater og kontantstrømmer for regnskapsåret som ble avsluttet per denne datoen i samsvar med regnskapslovens regler og god regnskapsskikk i Norge.

### Grunnlag for konklusjonen

Vi har gjennomført revisjonen i samsvar med lov, forskrift og god revisjonsskikk i Norge, herunder de internasjonale revisjonsstandardene International Standards on Auditing (ISA-ene). Våre oppgaver og plikter i henhold til disse standardene er beskrevet i Revisors oppgaver og plikter ved revisjon av årsregnskapet. Vi er uavhengige av selskapet slik det kreves i lov og forskrift, og har overholdt våre øvrige etiske forpliktelser i samsvar med disse kravene. Etter vår oppfatning er innhentet revisjonsbevis tilstrekkelig og hensiktsmessig som grunnlag for vår konklusjon.

### Annen informasjon

Ledelsen er ansvarlig for annen informasjon. Annen informasjon består av årsberetningen.

Vår uttalelse om revisjonen av årsregnskapet dekker ikke annen informasjon, og vi attesterer ikke den andre informasjonen.

I forbindelse med revisjonen av årsregnskapet er det vår oppgave å lese annen informasjon identifisert ovenfor med det formål å vurdere hvorvidt det foreligger vesentlig inkonsistens mellom



annen informasjon og årsregnskapet, kunnskap vi har opparbeidet oss under revisjonen, eller hvorvidt den tilsynelatende inneholder vesentlig feilinformasjon.

Dersom vi, på bakgrunn av arbeidet vi har utført, konkluderer med at disse andre opplysningene inneholder vesentlig feilinformasjon, er vi pålagt å uttale oss om dette. Vi har ingenting å rapportere i så henseende.

#### Styret og daglig leders ansvar for årsregnskapet

Styret og daglig leder (ledelsen) er ansvarlig for å utarbeide årsregnskapet i samsvar med lov og forskrifter, herunder for at det gir et rettviseende bilde i samsvar med regnskapslovens regler og god regnskapsskikk i Norge. Ledelsen er også ansvarlig for slik intern kontroll som den finner nødvendig for å kunne utarbeide et årsregnskap som ikke inneholder vesentlig feilinformasjon, verken som følge av misligheter eller utilsiktede feil.

Ved utarbeidelsen av årsregnskapet må ledelsen ta standpunkt til selskapets og konsernets evne til fortsatt drift og opplyse om forhold av betydning for fortsatt drift. Forutsetningen om fortsatt drift skal legges til grunn for årsregnskapet så lenge det ikke er sannsynlig at virksomheten vil bli avvirket.

#### Revisors oppgaver og plikter ved revisjonen av årsregnskapet

Vårt mål er å oppnå betryggende sikkerhet for at årsregnskapet som helhet ikke inneholder vesentlig feilinformasjon, verken som følge av misligheter eller utilsiktede feil, og å avgi en revisjonsberetning som inneholder vår konklusjon. Betryggende sikkerhet er en høy grad av sikkerhet, men ingen garanti for at en revisjon utført i samsvar med lov, forskrift og god revisjonsskikk i Norge, herunder ISA-ene, alltid vil avdekke vesentlig feilinformasjon som eksisterer. Feilinformasjon kan oppstå som følge av misligheter eller utilsiktede feil. Feilinformasjon blir vurdert som vesentlig dersom den enkeltvis eller samlet med rimelighet kan forventes å påvirke økonomiske beslutninger som brukerne foretar basert på årsregnskapet.

For videre beskrivelse av revisors oppgaver og plikter vises det til:  
<https://revisorforeningen.no/revisjonsberetninger>

#### Uttalelse om andre lovmessige krav

##### Konklusjon om årsberetningen

Basert på vår revisjon av årsregnskapet som beskrevet ovenfor, mener vi at opplysningene i årsberetningen om årsregnskapet, forutsetningen om fortsatt drift og forslaget til anvendelse av overskuddet er konsistente med årsregnskapet og i samsvar med lov og forskrifter.

##### Konklusjon om registrering og dokumentasjon

Basert på vår revisjon av årsregnskapet som beskrevet ovenfor, og kontrollhandlinger vi har funnet nødvendig i henhold til internasjonal standard for attestasjonsoppdrag (ISAE) 3000 «Attestasjonsoppdrag som ikke er revisjon eller forenklet revisorkontroll av historisk finansiell informasjon», mener vi at ledelsen har oppfylt sin plikt til å sørge for ordentlig og oversiktlig registrering og dokumentasjon av selskapets og konsernets regnskapsopplysninger i samsvar med lov og god bokføringsskikk i Norge.



BDO AS

Frank Tveita  
statsautorisert revisor  
(elektronisk signert)

Penneo Dokumentnøkkel: SNZTG-X0BEF-23FZA-KGSY1-6EXW0-3EETX



# PENNEO

Signaturene i dette dokumentet er juridisk bindende. Dokument signert med "Penneo™ - sikker digital signatur".  
De signerende parter sin identitet er registrert, og er listet nedenfor.

"Med min signatur bekrefter jeg alle datoer og innholdet i dette dokument."

## Frank Tveita

Partner

På vegne av: BDO AS

Serienummer: 9578-5995-4-432838

IP: 188.95.xxx.xxx

2021-06-01 05:28:25Z



Penneo Dokumentnøkkel: SNZTG-X0BEF-23FZA-KG5Y1-6EXW0-3EETX

Dokumentet er signert digitalt, med **Penneo.com**. Alle digitale signatur-data i dokumentet er sikret og validert av den datamaskin-utregnede hash-verdien av det opprinnelige dokument. Dokumentet er låst og tids-stemplet med et sertifikat fra en betrodd tredjepart. All kryptografisk bevis er integrert i denne PDF, for fremtidig validering (hvis nødvendig).

### Hvordan bekrefter at dette dokumentet er originalen?

Dokumentet er beskyttet av ett Adobe CDS sertifikat. Når du åpner dokumentet i

Adobe Reader, skal du kunne se at dokumentet er sertifisert av **Penneo e-signature service <penneo@penneo.com>**. Dette garanterer at innholdet i dokumentet ikke har blitt endret.

Det er lett å kontrollere de kryptografiske beviser som er lokalisert inne i dokumentet, med Penneo validator - <https://penneo.com/validate>