



ÅRSREGNSKAPET FOR REGNSKAPSÅRET 2024 - GENERELL INFORMASJON

Enheten

Organisasjonsnummer: 980 535 053
Organisasjonsform: Aksjeselskap
Foretaksnavn: WK ENTREPRENØR AS
Forretningsadresse: Kilengaten 29
3117 TØNSBERG

Regnskapsår

Årsregnskapets periode: 01.01.2024 - 31.12.2024

Konsern

Morselskap i konsern: Nei

Regnskapsregler

Regler for små foretak benyttet: Nei
Benyttet ved utarbeidelsen av årsregnskapet til selskapet: Regnskapslovens alminnelige regler

Årsregnskapet fastsatt av kompetent organ

Bekreftet av representant for selskapet: BDO AS
Dato for fastsettelse av årsregnskapet: 01.04.2025

Grunnlag for avgivelse

År 2024: Årsregnskapet er elektronisk innlevert
År 2023: Tall er hentet fra elektronisk innlevert årsregnskap fra 2024

Det er ikke krav til at årsregnskapet m.v. som sendes til Regnskapsregisteret er undertegnet. Kontrollen på at dette er utført ligger hos revisor/enhetens øverste organ. Sikkerheten ivaretas ved at innsender har rolle/rettighet for innsending av årsregnskapet via Altinn, og ved at det bekreftes at årsregnskapet er fastsatt av kompetent organ.

Brønnøysundregistrene, 25.04.2025



Resultatregnskap

Beløp i: NOK	Note	2024	2023
RESULTATREGNSKAP			
Inntekter			
Salgsinntekt	1, 2	615 194 781	778 997 649
Annen driftsinntekt		3 500	
Sum inntekter		615 198 281	778 997 649
Kostnader			
Varekostnad	2	501 241 198	738 547 095
Lønnskostnad	3	85 904 566	92 494 892
Avskrivning av driftsmidler og immaterielle eiendeler	4	324 451	437 894
Annen driftskostnad		11 089 724	10 949 755
Sum kostnader		598 559 939	842 429 636
Driftsresultat		16 638 342	-63 431 987
Finansinntekter og finanskostnader			
Annen renteinntekt		314 071	1 306 113
Annen finansinntekt			65 333
Sum finansinntekter		314 071	1 371 446
Annen rentekostnad		2 235 161	891 371
Annen finanskostnad		26 164	26 877
Sum finanskostnader		2 261 325	918 248
Netto finans		-1 947 254	453 198
Resultat før skattekostnad		14 691 088	-62 978 789
Skattekostnad på resultat	5	3 237 364	-13 864 628
Årsresultat		11 453 724	-49 114 161
Årsresultat etter minoritetsinteresser		11 453 724	-49 114 161
Totalresultat		11 453 724	-49 114 161
Overføringer og disponeringer			



Resultatregnskap

Beløp i: NOK	Note	2024	2023
Avsatt til annen egenkapital		11 453 724	
Overført fra annen egenkapital			-49 114 161
Sum overføringer og disponeringer	6	11 453 724	-49 114 161



Balanse

Beløp i: NOK	Note	2024	2023
BALANSE - EIENDELER			
Anleggsmidler			
Immaterielle eiendeler			
Utsatt skattefordel	5	7 046 621	10 568 824
Sum immaterielle eiendeler		7 046 621	10 568 824
Varige driftsmidler			
Maskiner og anlegg		43 700	56 200
Skip og flytende installasjoner	7		
Driftsløsøre, inventar o.a. utstyr		983 823	1 295 774
Sum varige driftsmidler	4	1 027 523	1 351 974
Finansielle anleggsmidler			
Lån til foretak i samme konsern	9		
Lån til tilknyttet selskap og felles kontrollert virksomhet	9		
Sum anleggsmidler		8 074 144	11 920 798
Omløpsmidler			
Varer			
Lager av varer og annen beholdning	7		
Fordringer			
Kundefordringer	2, 7, 8	173 778 736	258 186 611
Andre kortsiktige fordringer	2, 5	5 257 179	91 820 019
Konsernfordringer	9	1 294 724	1 301 256
Sum fordringer		180 330 638	351 307 886
Bankinnskudd, kontanter og lignende			
Bankinnskudd, kontanter o.l.	10	72 119 401	44 013 279
Sum bankinnskudd, kontanter og lignende		72 119 401	44 013 279
Sum omløpsmidler		252 450 039	395 321 165
SUM EIENDELER		260 524 183	407 241 963



Balanse

Beløp i: NOK	Note	2024	2023
BALANSE - EGENKAPITAL OG GJELD			
Egenkapital			
Innskutt egenkapital			
Aksjekapital	11	8 800 000	8 800 000
Beholdning av egne aksjer	11		
Overkurs		3 649 764	2 639 879
Sum innskutt egenkapital		12 449 764	11 439 879
Opptjent egenkapital			
Annen egenkapital		43 193 404	31 739 680
Sum opptjent egenkapital		43 193 404	31 739 680
Sum egenkapital	6	55 643 168	43 179 559
Gjeld			
Langsiktig gjeld			
Utsatt skatt	5		
Andre avsetninger for forpliktelser	12	5 681 000	6 182 500
Sum avsetninger for forpliktelser		5 681 000	6 182 500
Annen langsiktig gjeld			
Gjeld til kredittinstitusjoner	7		
Langsiktig konserngjeld	9	18 900 000	18 900 000
Sum annen langsiktig gjeld		18 900 000	18 900 000
Sum langsiktig gjeld		24 581 000	25 082 500
Kortsiktig gjeld			
Gjeld til kredittinstitusjoner	7		
Leverandørgjeld		145 048 896	236 199 150
Betalbar skatt	5		
Skyldig offentlige avgifter		6 112 753	10 302 146
Utbytte	9		
Kortsiktig konserngjeld	9	5 726 417	6 460 664
Annen kortsiktig gjeld	2, 9	23 411 949	86 017 944
Sum kortsiktig gjeld		180 300 015	338 979 904



Balanse

Beløp i: NOK	Note	2024	2023
Sum gjeld		204 881 015	364 062 404
SUM EGENKAPITAL OG GJELD		260 524 183	407 241 963



Årsregnskap 2024 WK Entreprenør AS

Årsberetning
Resultatregnskap
Balanse
Kontantstrøm
Noter til årsregnskap

Org.nr.: 980 535 053



Årsberetning 2024

WK Entreprenør AS

Virksomhetens art

WK Entreprenør AS er et heleid datterselskap av WKE AS.

Virksomheten driver tradisjonell entreprenørvirksomhet innen bygg og anlegg. Selskapet har to avdelinger, lokalisert i Tønsberg og Oslo.

Fortsatt drift

Det bekreftes at forutsetning om fortsatt drift er lagt til grunn ved avleggelse av årsregnskapet. Selskapets ordresreserve for kommende år er tilfredsstillende.

Arbeidsmiljø og personale

I henhold til gjeldende lover og forskrifter fører selskapet oversikt over totalt sykefravær blant selskapets ansatte. Styret er av den oppfatning at arbeidsmiljøet og den generelle trivsel på arbeidsplassen er god. Selskapets totale sykefravær utgjør 5 % mot 6,1% i fjor. Sykefraværet har en nedgang, og fraværet skyldes forhold som bl.a. 3 lange sykdomsforløp. Det egenmeldte fraværet har vært på 1,5%. Vi har tett oppfølging og tilrettelegger mer enn tidligere og det gir positive resultater. Selskapet hadde 15 dager med fraværsskader på to ansatte i 2024. Det arbeides aktivt med tilrettelegging for å få sykemeldte raskere tilbake i arbeid.

I byggebransjen er lønns- og arbeidsvilkår allmenngjort, samtidig som selskapet og fagarbeiderne er organiserte og dermed følger landsoverenskomsten for BA næringen. Dette sikrer et godt grunnlag for at alle våre ansatte og samarbeidspartnere blir behandlet på en riktig og rettferdig måte. Helse, miljø og sikkerhetsarbeidet har høyeste prioritet. Det blir fortløpende avholdt kurs innen HMS slik at både ledere og øvrig ansatte skal ha god kompetanse på området.

Mangfold, likestilling og aktivitetsplikt

Virksomheten har i gjennomsnitt hatt 91 ansatte i 2024 fra 13 ulike nasjonaliteter. WK ser det som viktig å spille mangfoldet i samfunnet ved sammensetningen av en uensartet organisasjon. Det jobbes aktivt og målrettet med å fremme likestilling og hindre diskriminering. Ved å utøve tydelige ledelse og være tett på alle ansatte ønsker vi å forebygge all form for trakassering og vi jobber aktivt med å ha en inkluderende og samspillende kultur, gjennom verdiene Å SE; åpen, solid, engasjert. I rekrutteringen kommuniseres at mangfold er et mål for WK, og vi søker de best kvalifiserte kandidater uavhengig av etnisk bakgrunn, alder og kjønn. Våre lønnsvilkår er basert på roller og ansvar og forfremmelser skjer gjennom systematisk utvikling og tilrettelegging av den enkelte ansatte.

Videre så har vi kartlagt lønnsforholdene utfra de forskjellige rollene/stillingsgruppene, og sammenlignet menn og kvinner. Vi har ikke funnet forskjeller grunnet kjønn. Da vi har få kvinner i de forskjellige rollene har vi ikke anledning til å offentliggjøre funnene. Vi har disse stillingsgruppene; avdelingsleder, prosjektleder, anleggsleder, prosjekteringsledere, prosjektingeniører, arbeidsleder og fagarbeider/lærling. Kvinneandelen av lønnskostnaden er 11%.

Vi vet at kombinasjon arbeid- og familieliv er viktig og har hatt en kvinne og tre menn i foreldreperm i 2024. Vi har 3 stk deltidsansatte menn, samt 4 lærlinger, alle menn. I dag er 10 kvinner direkte knyttet til byggeplassledelse og administrasjon, det utgjør 12% av alle våre ansatte. Kvinneandelen i ledergruppen er på 14%. Det er to kvinner representert i styret, og begge kjønn er representert med minst 40%



WK er partnere i Diversitas, Norges største nettverk innenfor bygg- og anlegg med hovedmål om å øke inkludering og mangfold i byggebransjen. Det er HR leder som representerer WK i nettverket og som viderefører arbeidet derfra inn i WK. HR leder sitter også i styret til Diversitas. Vi vil gjøre en forskjell i arbeidet med å fremme likestilling og hindre alle former for diskriminering.

WK Entreprenør er dekket av morselskapets styre- og ansvarsforsikringer og er dekket med kr 20 mill pr skade og totalt i forsikringsperioden.

Åpenhetsloven

Redegjørelsen for WK Entreprenør er lagt ut på vår hjemmeside www.wke.no

Ytre miljø

Selskapet forurensrer ikke det ytre miljø utover hva som er vanlig for selskap i samme bransje. Det arbeides systematisk med å øke sorteringsgraden samt å redusere den totale avfallsmengden på byggeplassene. WK har også god erfaring med ulike typer miljøsertifisering i byggeprosjekter. Selskapets mål er å være enda bedre enn de målene som byggherrer og planmyndighetene til enhver tid setter. Det jobbes med å kartlegge selskapets miljøpåvirkning, og identifisere tiltak for å redusere denne. Selskapet har ISO-sertifisert sitt miljøstyringssystem etter ISO 14001:2015, som et ledd i å styrke det systematiske miljøarbeidet.

Framtidig utvikling

Selskapet vil som tidligere ha hovedfokus på markedet i Vestfold og Stor-Oslo i tillegg til Drammensregionen. Markedet preges av mange aktører og stor konkurranse om de fleste jobbene. Vi vurderer vår konkurransekraft som god og vi er godt rustet for å møte fremtiden blant annet gjennom en tilfredsstillende ordrereserve ved inngangen til 2025. Gjennom en god prosjektgjennomføringsmodell med utviklingsprogram for å bedre ledelse, planlegging og logistikk er vi i stand til å vedlikeholde og videreutvikle vår konkurransekraft. På bakgrunn av eksisterende ordrereserve, forbedring av interne metoder og prosesser og våre nåværende kunnskaper om marked tror styret på en positiv resultat- og omsetningsutvikling fremover. Byggebransjen kjennetegnes av høy risiko i de enkelte prosjekter. Denne risikoen søkes redusert i størst mulig grad gjennom god planlegging og prosjektstyring, samt opplæring og utvikling av egne ansatte. Selskapet er sårbart for markedsconjunkturer. Ved å bygge for både offentlige og private byggherrer blir selskapet mindre utsatt for svingninger i enkeltmarkeder som f.eks. bolig.

Resultater, investeringer, finansiering og likviditet.

Selskapet leverer et positivt resultat, men med noe lavere omsetning enn fjoråret. Det har i 2024 vært gode resultater i pågående prosjekter, samt at man i løpet av året har lukket flere større diskusjoner i avsluttede prosjekter. Byggebransjen har opplevd et krevende marked over flere år, med betydelig prisøkning og redusert aktivitet. Dette er fortsatt en utfordring, selv om utsiktene er noe mer positive enn fjoråret. Vi vurderer at WK Entreprenør har en sterk posisjon i markedet og forventer å nå oppsatte mål for selskapet i inneværende år.

Selskapets totale egenkapital utgjør kr 55,6 mill og egenkapitalprosenten er 21,4% mot 10,6% i fjor. Nominelt så er EK økt med kr 12,5 mill, mens totalbalansen har gått ned med kr 146,7 mill. Likviditeten er tilstrekkelig og under god kontroll, og det er pr i dag akseptabel finansiell risiko knyttet til virksomheten. Selskapet har en kontantbeholdning på kr 72,1 mill og kontantstrømoppstillingen viser netto økning av likvider gjennom året på kr 28,1 mill. Forskjellen mellom driftsresultat i regnskapet og kontantstrøm fra operasjonelle aktiviteter skyldes i hovedsak periodisert omsetning på prosjekter. Det varierer på betalingsplanene hvordan dette slår ut fra år til år.



Etter styrets oppfatning er det i fremlagte regnskap tatt tilstrekkelig høyde for mulige tap. Styret mener videre at årsregnskapet gir et rettviseende bilde av WK Entreprenør AS sine eiendeler og gjeld, finansielle stilling og resultat.

Disponering av årsresultat

Styret foreslår at årets resultat på kr 11 453 724 disponeres som følger:

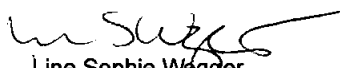
Overført til annen EK	kr	<u>11 453 724</u>
Sum disponert	kr	<u>11 453 724</u>

Oslo, 31. mars 2025



Rolf Kjærnsli
Styrets leder


Jørn Wegger
Styremedlem


Geir Wegger
Styremedlem


Line Sophie Wegger
Styremedlem


Erlend Wegger
Daglig leder


Mona Ingebrigtsen
Styremedlem



Resultatregnskap WK Entreprenør AS

Driftsinntekter og driftskostnader	Note	2024	2023
Salgsinntekt	1, 2	615 194 781	778 997 649
Annen driftsinntekt		3 500	0
Sum driftsinntekter		615 198 281	778 997 649
Varekostnad	2	501 241 198	738 547 095
Lønnskostnad	3	85 904 566	92 494 892
Avskrivning av driftsmidler og immaterielle eiendeler	4	324 451	437 894
Annen driftskostnad		11 089 724	10 949 755
Sum driftskostnader		598 559 939	842 429 636
Driftsresultat		16 638 342	-63 431 987
Finansinntekter og finanskostnader			
Annen renteinntekt		314 071	1 306 113
Annen finansinntekt		0	65 333
Annen rentekostnad		2 235 161	891 371
Annen finanskostnad		26 164	26 877
Resultat av finansposter		-1 947 254	453 198
Resultat før skattekostnad		14 691 088	-62 978 789
Skattekostnad på resultat	5	3 237 364	-13 864 628
Årsresultat		11 453 724	-49 114 161
Overføringer			
Avsatt til annen egenkapital		11 453 724	0
Overført fra annen egenkapital		0	49 114 161
Sum overføringer	6	11 453 724	-49 114 161



Balanse WK Entreprenør AS

Eiendeler	Note	2024	2023
Anleggsmidler			
<i>Immaterielle eiendeler</i>			
Utsatt skattefordel	5	7 046 621	10 568 824
Sum immaterielle eiendeler		7 046 621	10 568 824
<i>Varige driftsmidler</i>			
Maskiner og anlegg		43 700	56 200
Driftsløsøre, inventar o.a. utstyr		983 823	1 295 774
Sum varige driftsmidler	4	1 027 523	1 351 974
Sum anleggsmidler		8 074 144	11 920 798
Omløpsmidler			
<i>Fordringer</i>			
Kundefordringer	2, 7, 8	173 778 736	258 186 611
Andre kortsiktige fordringer	2, 5	5 257 179	91 820 019
Konsernfordringer	9	1 294 724	1 301 256
Sum fordringer		180 330 638	351 307 886
<i>Bankinnskudd, kontanter o.l</i>			
Bankinnskudd, kontanter o.l.	10	72 119 401	44 013 279
Sum bankinnskudd, kontanter o.l		72 119 401	44 013 279
Sum omløpsmidler		252 450 039	395 321 165
Sum eiendeler		260 524 183	407 241 963



Balanse
WK Entreprenør AS

Egenkapital og gjeld	Note	2024	2023
Egenkapital			
<i>Innskutt egenkapital</i>			
Aksjekapital	11	8 800 000	8 800 000
Overkurs		3 649 764	2 639 879
Sum innskutt egenkapital		12 449 764	11 439 879
<i>Opptjent egenkapital</i>			
Annen egenkapital		43 193 404	31 739 680
Sum opptjent egenkapital		43 193 404	31 739 680
Sum egenkapital	6	55 643 168	43 179 559
Gjeld			
<i>Avsetning for forpliktelser</i>			
Andre avsetninger for forpliktelser	12	5 681 000	6 182 500
Sum avsetning for forpliktelser		5 681 000	6 182 500
<i>Annen langsiktig gjeld</i>			
Langsiktig konserngjeld	9	18 900 000	18 900 000
Sum annen langsiktig gjeld		18 900 000	18 900 000
<i>Kortsiktig gjeld</i>			
Leverandørgjeld		145 048 896	236 199 150
Skyldig offentlige avgifter		6 112 753	10 302 146
Kortsiktig konserngjeld	9	5 726 417	6 460 664
Annen kortsiktig gjeld	2, 9	23 411 949	86 017 944
Sum kortsiktig gjeld		180 300 015	338 979 904
Sum gjeld		204 881 015	364 062 404
Sum egenkapital og gjeld		260 524 183	407 241 963



Balanse


WK Entreprenør AS

Oslo, 31.03 2025

Styret i WK Entreprenør AS



Rolf Kjærnsli
styreleder


Line Sophie Wegger
styremedlem


Geir Mathisen Wegger
styremedlem


Jørn Wegger
styremedlem


Erlend Wegger
daglig leder


Mona Ingebrigtsen
styremedlem



Kontantstrømoppstilling

WK Entreprenør AS

Kontantstrømmer fra operasjonelle aktiviteter	Note	2024	2023
Resultat før skattekostnad		14 691 088	-62 978 789
Tap/gevinst ved salg av anleggsmidler		-3 500	28 228
Ordinære avskrivninger		324 451	437 894
Endring i kundefordringer		84 407 875	-11 533 640
Endring i leverandørgjeld		-91 150 254	36 895 530
Endring i andre tidsavgrensingsposter		18 531 705	-138 119 314
Netto kontantstrøm fra operasjonelle aktiviteter		26 801 366	-175 270 091
Kontantstrømmer fra investeringsaktiviteter			
Innbetalinger ved salg av varige driftsmidler		3 500	75 000
Utbetalinger ved kjøp av varige driftsmidler		0	-299 000
Netto endring i andre investeringer		0	17 623 568
Netto kontantstrøm fra investeringsaktiviteter		3 500	17 399 568
Kontantstrømmer fra finansieringsaktiviteter			
Innbetalinger ved opptak av ny langsiktig gjeld		0	18 900 000
Innbetalinger av konsernbidrag		1 301 256	1 041 770
Netto kontantstrøm fra finansieringsaktiviteter		1 301 256	19 941 770
Netto endring i kontanter og kontantekvivalenter		28 106 122	-137 928 753
Beh. av kont. og kontantekvivalenter ved per. begynnelse		44 013 279	181 942 032
Beh. av kont. og kontantekvivalenter ved per. slutt		72 119 401	44 013 279



Noter til regnskapet 2024

Regnskapsprinsipper

Årsregnskapet er satt opp i samsvar med regnskapsloven og god regnskapsskikk for øvrige foretak. Forutsetningen om fortsatt drift er lagt til grunn ved utarbeidelsen.

Bruk av estimater

Utarbeidelse av regnskap i samsvar med regnskapsloven krever bruk av estimater. Videre krever anvendelse av selskapets regnskapsprinsipper at ledelsen må utøve skjønn. Områder som i stor grad inneholder slike skjønsmessige vurderinger, høy grad av kompleksitet, eller områder hvor forutsetninger og estimater er vesentlige for årsregnskapet, er beskrevet i notene.

Salgsinntekter

Inntekter ved salg av varer og tjenester vurderes til virkelig verdi av vederlaget, netto etter fradrag for merverdiavgift, retur, rabatter og andre avslag.

Salg av varer inntektsføres på leveringstidspunktet. Salg av tjenester inntektsføres etter hvert som de er levert.

Anleggskontrakter

Arbeid under utførelse knyttet til fastpriskontrakter med lang tilvirkningstid vurderes etter løpende avregnings metode hvor inntektsføring skjer i takt med fremdriften av prosjektet. Fullføringsgraden beregnes som påløpte kostnader i prosent av forventet totalkostnad. Totalkostnaden revurderes løpende. Som prosjektkostnad regnes direkte materialkostnader, lønnskostnader og de indirekte kostnadene som kan fordeles. Administrative kostnader regnes ikke som prosjektkostnader. Når kontraktens utfall ikke kan estimeres pålitelig, vil kun inntekter tilsvarende påløpte prosjektkostnader inntektsføres. For prosjekter som antas å gi tap, kostnadsføres hele det beregnede tapet umiddelbart.

Klassifisering og vurdering av balanseposter

Eiendeler bestemt til varig eie eller bruk er klassifisert som anleggsmidler. Anleggsmidler er vurdert til anskaffelseskost. Omløpsmidler og kortsiktig gjeld omfatter normalt poster som forfaller til betaling innen ett år etter balansedagen, samt poster som knytter seg til varekretsløpet. Omløpsmidler vurderes til laveste verdi av anskaffelseskost og antatt virkelig verdi. Fordringer klassifiseres som omløpsmidler hvis de skal tilbakebetales i løpet av ett år. For gjeld er analoge kriterier lagt til grunn. Første års avdrag på langsiktige fordringer og langsiktig gjeld klassifiseres likevel ikke som omløpsmiddel og kortsiktig gjeld. Enkelte poster er vurdert etter andre regler. Postene det gjelder vil være blant de postene som omhandles nedenfor.

Varige driftsmidler

Varige driftsmidler balanseføres og avskrives lineært til restverdi over driftsmidlenes forventede utnyttbare levetid. Ved endring i avskrivningsplan fordeles virkningen over gjenværende avskrivningstid ("knekkpunktmetoden"). Vedlikehold av driftsmidler kostnadsføres løpende. Påkostninger eller forbedringer tillegges driftsmidlets kostpris og avskrives i takt med driftsmidlet.

Nedskrivning av anleggsmidler

Ved indikasjon på at balanseført verdi av et anleggsmiddel er høyere enn virkelig verdi, foretas det test for verdifall. Testen foretas for det laveste nivå av anleggsmidler som har selvstendige kontantstrømmer. Hvis balanseført verdi er høyere enn både salgsverdi og gjenvinnbart beløp, foretas det nedskrivning til det høyeste av salgsverdi og gjenvinnbart beløp. Gjenvinnbart beløp er det høyeste av netto salgsverdi og bruksverdi. Bruksverdi er nåverdi av fremtidige kontantstrømmer knyttet til eiendelen. Tidligere nedskrivninger, med unntak for nedskrivning av goodwill, reverseres hvis grunnlaget for nedskrivningen ikke lenger er til stede.

Fordringer

Kundefordringer og andre fordringer er oppført i balansen til pålydende etter fradrag for avsetning til forventet tap. Avsetning for tap gjøres på grunnlag av individuelle vurderinger av de enkelte fordringene. I tillegg gjøres det for øvrige kundefordringer en uspesifisert avsetning for å dekke antatt tap.



Noter til regnskapet 2024

Pensjoner

Pensjonsordningen er finansiert gjennom innbetalinger til forsikringsselskap. Selskapet har innskuddsbasert OTP ordning.

Innskuddsplaner

Ved innskuddsplaner betaler selskapet innskudd til et forsikringsselskap. Selskapet har ingen ytterligere betalingsforpliktelse etter at innskuddene er betalt. Innskuddene regnskapsføres som lønnskostnad. Eventuelle forskuddsbetalte innskudd balanseføres som eiendel (pensjonsmidler) i den grad innskuddet kan refunderes eller redusere framtidige innbetalinger.

Skatt

Skattekostnaden i resultatregnskapet omfatter både periodens betalbare skatt og endring i utsatt skatt. Utsatt skatt beregnes med 22 % på grunnlag av de midlertidige forskjeller som eksisterer mellom regnskapsmessige og skattemessige verdier, samt eventuelt ligningsmessig underskudd til fremføring ved utgangen av regnskapsåret. Skatteøkende og skattereduserende midlertidige forskjeller som reverserer eller kan reversere i samme periode er utlignet og nettoført.

Oppføring av utsatt skattefordel på netto skattereduserende forskjeller som ikke er utlignet og underskudd til fremføring, er begrunnet med antatt fremtidig inntjening. Utsatt skattefordel som kan balanseføres og utsatt skatt er oppført netto i balansen.

Skatt på avgitt konsernbidrag som er ført som økt kostpris på aksjer i andre selskaper, og skatt på mottatt konsernbidrag som er ført direkte mot egenkapitalen, er ført direkte mot skatt i balansen (føringen skjer mot betalbar skatt hvis konsernbidraget har hatt virkning på betalbar skatt og mot utsatt skatt hvis konsernbidraget har hatt virkning på utsatt skatt).

Garantier

Det avsettes løpende for fremtidig garantiforpliktelse på leverte tjenester/prosjekter. Estimater beregnes med utgangspunkt i historiske erfaringstall og konkrete vurderinger. Beløpet balanseføres som annen forpliktelse og tilbakeføres som en reduksjon varekost hvis forpliktelsen ikke inntreffer.

Kontantstrømoppstilling

Kontantstrømoppstillingen utarbeides etter den indirekte metoden. Kontanter og kontantekvivalenter omfatter kontanter, bankinnskudd og andre kortsiktige likvide plasseringer som umiddelbart og med uvesentlig kursrisiko kan konverteres til kjente kontantbeløp og med gjenværende løpetid mindre enn tre måneder fra anskaffelsesdato.

Konserntilknytning

WK Entreprenør AS er et datterselskap av WKE AS. Konsernregnskap utarbeides av WKE AS.



Noter til regnskapet 2024

Note 1 Salgsinntekter

Per virksomhetsområde	2024	2023
Omsetning av entreprenørtjenester	615 194 781	778 997 649
Sum	615 194 781	778 997 649

Geografisk fordeling	2024	2023
Norge	615 194 781	778 997 649
Sum	615 194 781	778 997 649

Note 2 Langsiktige tilvirkningskontrakter

Selskapets prosjekter behandles etter NRS nr. 2 anleggskontrakter.

	2024	2023
Tilvirkningskontrakter		
Forskuddsfakturert produksjon inkludert i annen kortsiktig gjeld	0	67 255 303
Påløpte kostnader i prosjekter inkludert i andre fordringer/kortsiktig gjeld	-9 753 057	89 607 650
Andre avsetninger i prosjekter	238 234 302	54 123 440

Fullføringsgraden i prosjektene varierer. Etter styrets oppfatning er det tatt tilstrekkelig høyde for mulige tap i prosjekter under arbeid. Ved årsavslutningen er det ikke identifisert mulige tapsprosjekter i igangværende produksjon som ikke er hensyntatt ved verdifastsettelsen. Vurderingene er basert på beste estimat.

Note 3 Lønnskostnader, antall ansatte, godtgjørelser, lån til ansatte m

Lønnskostnader	2024	2023
Lønninger	68 775 787	74 068 004
Arbeidsgiveravgift	10 909 973	11 697 079
Pensjonskostnader	4 770 461	4 867 176
Andre ytelser	1 448 346	1 862 633
Sum	85 904 566	92 494 892

Gjennomsnittlig antall årsverk sysselsatt i regnskapsåret 91 97

Ytelser til ledende personer	Daglig leder	Styret
Lønn / Honorar	1 693 462	240 000
Annen godtgjørelse	6 540	0
Sum	1 700 002	240 000

To av styrets medlemmer er ansatt i WK Entreprenør AS og mottar lønn fra selskapet. Det foreligger ordinære ansettelsesavtaler og lønnen er markedsmessig tilpasset. Lønnen er således ikke medtatt i oversikten over godtgjørelse til styret. Det er ikke avtalt fallskjermavtaler, bonuser, overskuddsdelingsavtaler, opsjoner etc. til styrets medlemmer.



Noter til regnskapet 2024

OTP

Selskapet er pliktig til å ha tjenstepensjonsordning etter lov om obligatorisk tjenstepensjon. Selskapet har en innskuddsbasert OTP avtale som tilfredsstiller kravene i denne lov. Gjennom tariffavtalen mellom LO/NHO har vi ytelsesordningen "Fellesordningen for Avtalefestet Pensjon", hvor alle våre ansatte også er dekket.

Revisor

Kostnadsført honorar til revisor for 2024 utgjør kr 520 135,- eksl.mva.

Lovpålagt revisjon	332 730
Andre tjenester	187 404
Sum honorar til revisor	520 135

Note 4 Anleggsmidler

	Maskiner og anlegg	Driftsløsøre, inventar ol.	Sum
Anskaffelseskost pr. 01.01.24	546 055	6 104 113	6 650 168
- Avgang i året		194 166	194 166
= Anskaffelseskost 31.12.24	546 055	5 909 947	6 456 002
Akkumulerte avskrivninger 31.12.24	502 355	4 926 124	5 428 479
= Bokført verdi 31.12.24	43 700	983 823	1 027 523
Årets ordinære avskrivninger	12 500	311 951	324 451
Økonomisk levetid	10-20 år	10-33 år	



Noter til regnskapet 2024

Note 5 Skatt

Årets skattekostnad	2024	2023
Resultatført skatt på ordinært resultat:		
Betalbar skatt	-284 839	-286 276
Endring i utsatt skattefordel	3 522 203	-13 578 352
Skattekostnad ordinært resultat	3 237 364	-13 864 628
Skattepliktig inntekt:		
Resultat før skatt	14 691 088	-62 978 789
Permanente forskjeller	24 201	-42 248
Endring i midlertidige forskjeller	-86 428 295	13 781 741
Mottatt konsernbidrag	1 294 724	1 301 256
Skattepliktig inntekt	-70 418 282	-47 938 039
Betalbar skatt i balansen:		
Betalbar skatt på årets resultat	-284 839	-286 276
Betalbar skatt på mottatt konsernbidrag	284 839	286 276
Sum betalbar skatt i balansen	0	0

Skatteeffekten av midlertidige forskjeller og underskudd til fremføring som har gitt opphav til utsatt skatt og utsatte skattefordeler, spesifisert på typer av midlertidige forskjeller

	2024	2023	Endring
Varige driftsmidler	311 950	250 346	-61 604
Tilvirkningskontrakter	98 823 622	58 540 589	-40 283 033
Fordringer	-650 000	-43 948 752	-43 298 752
Avsetninger mv	-5 681 000	-6 182 500	-501 500
Andre forskjeller	6 110 774	3 827 368	-2 283 406
Sum	98 915 346	12 487 051	-86 428 295
Akkumulert fremførbart underskudd	-130 945 441	-60 527 158	70 418 282
Grunnlag for utsatt skattefordel	-32 030 095	-48 040 108	-16 010 013
Utsatt skattefordel (22 %)	-7 046 621	-10 568 824	-3 522 203

Note 6 Egenkapital

	Aksjekapital	Annen innsk. egenkapital	Annen egenkapital	Sum egenkapital
Pr. 01.01	8 800 000	2 639 879	31 739 680	43 179 559
Mottatt konsernbidrag		1 009 885		1 009 885
Årets resultat			11 453 724	11 453 724
Pr 31.12	8 800 000	3 649 764	43 193 404	55 643 168



Noter til regnskapet 2024

Note 7 Fordringer, gjeld, pantstillelser og garantier m.v

Selskapet har ikke gjeldsposter med forfall senere enn 5 år fra balansedagen. Selskapet har følgende pantstillelser:

Balansført verdi av pantsatte eiendeler	2024	2023
Driftsløsøre, inventar og utstyr	1 027 523	1 351 974
Kundefordringer, begrenset til 20mnok	173 778 736	258 186 611
Sum	174 806 259	259 538 585

Selskapet har garantiansvar i pågående og avsluttede prosjekter på kr 127 060 203. Selskapets morselskap WKE AS har stillet sikkerhet for garantiene.

Note 8 Kundefordringer

	2024	2023
Avsetning til tap	650 000	650 000

Selskapet har ingen fordringer med forfall senere enn 1 år etter forfallsdagen. Det er konstaterte tap på fordringer i 2024 på kr 0.

Note 9 Mellomværende med selskap i samme konsern

Fordringer	2024	2023
WK Utvikling AS	1 294 724	1 301 256
Sum fordringer	1 294 724	1 301 256
Gjeld	2024	2023
WK Utvikling AS	26 029 993	0
WKE AS	94 106	57 645
Sum gjeld	26 124 099	57 645

Det er gitt et kortsiktig lån fra personlig aksjonær på totalt kr. 5 000 000. Lånet er renteberegnet og tilbakebetalt i februar 2024.

Note 10 Bankinnskudd

	2024	2023
Bundne skattetrekkmidler	3 116 512	3 343 134



Noter til regnskapet 2024

Note 11 Aksjonærer

Aksjekapitalen i WK Entreprenør AS pr. 31.12 består av:

	Antall	Pålydende	Bokført
Ordinære aksjer	4 400	2 000,0	8 800 000
Sum	4 400		8 800 000

Eierstruktur

De største aksjonærene i % pr. 31.12 var:

	Ordinære	Eierandel	Stemmeandel
WKE AS	4 400	100,0	100,0

Note 12 Garantier

Det er avsatt kr 5 681 000 for fremtidige garantiforpliktelser på prosjekter. Tilsvarende avsetning i fjor var kr 6 182 500. Garantiaavsetningen er basert på en konkret vurdering av de enkelte prosjekter.



BDO AS
Tassebekkveien 354
3160 Stokke

Uavhengig revisors beretning

Til generalforsamlingen i WK Entreprenør AS

Konklusjon

Vi har revidert årsregnskapet til WK Entreprenør AS.

Årsregnskapet består av:

- Balanse per 31. desember 2024,
- Resultatregnskap 2024
- Kontantstrømoppstilling for regnskapsåret avsluttet per 31. desember 2024
- Noter til årsregnskapet, herunder et sammendrag av viktige regnskapsprinsipper.

Etter vår mening:

- Oppfyller årsregnskapet gjeldende lovkrav, og
- Gir årsregnskapet et rettviseende bilde av selskapets finansielle stilling per 31. desember 2024 og av dets resultater og kontantstrømmer for regnskapsåret i samsvar med regnskapslovens regler og god regnskapsskikk i Norge.

Grunnlag for konklusjonen

Vi har gjennomført revisjonen i samsvar med International Standards on Auditing (ISA-ene). Våre oppgaver og plikter i henhold til disse standardene er beskrevet nedenfor under Revisors oppgaver og plikter ved revisjonen av årsregnskapet. Vi er uavhengige av selskapet i samsvar med kravene i relevante lover og forskrifter i Norge og International Code of Ethics for Professional Accountants (inkludert internasjonale uavhengighetsstandarder) utstedt av International Standards Board for Accountants (IESBA-reglene), og vi har overholdt våre øvrige etiske forpliktelser i samsvar med disse kravene. Innhentet revisjonsbevis er etter vår vurdering tilstrekkelig og hensiktsmessig som grunnlag for vår konklusjon.

Annen informasjon

Styret og daglig leder (ledelsen) er ansvarlig for annen informasjon. Annen informasjon består av årsberetningen. Vår konklusjon om årsregnskapet ovenfor dekker ikke annen informasjon.

I forbindelse med revisjonen av årsregnskapet er det vår oppgave å lese annen informasjon. Formålet er å vurdere hvorvidt det foreligger vesentlig inkonsistens mellom annen informasjon og årsregnskapet og den kunnskap vi har opparbeidet oss under revisjonen av årsregnskapet, eller hvorvidt informasjon i annen informasjon ellers fremstår som vesentlig feil. Vi har plikt til å rapportere dersom annen informasjon fremstår som vesentlig feil. Vi har derfor konkludert med at annen informasjon inneholder vesentlig feilinformasjon.

Konklusjon om årsberetningen

Basert på kunnskapen vi har opparbeidet oss i revisjonen, mener vi at årsberetningen

- er konsistent med årsregnskapet og
- inneholder de opplysninger som skal gis i henhold til gjeldende lovkrav.



Styret og daglig leders ansvar for årsregnskapet

Styret og daglig leder (ledelsen) er ansvarlig for å utarbeide årsregnskapet og for at det gir et rettviseende bilde i samsvar med regnskapslovens regler og god regnskapsikk i Norge. Ledelsen er også ansvarlig for slik intern kontroll som den finner nødvendig for å kunne utarbeide et årsregnskap som ikke inneholder vesentlig feilinformasjon, verken som følge av misligheter eller utilsiktede feil.

Ved utarbeidelsen av årsregnskapet må ledelsen ta standpunkt til selskapets evne til fortsatt drift og opplyse om forhold av betydning for fortsatt drift. Forutsetningen om fortsatt drift skal legges til grunn for årsregnskapet så lenge det ikke er sannsynlig at virksomheten vil bli avviklet.

Revisors oppgaver og plikter ved revisjonen av årsregnskapet

Vårt mål er å oppnå betryggende sikkerhet for at årsregnskapet som helhet ikke inneholder vesentlig feilinformasjon, verken som følge av misligheter eller utilsiktede feil, og å avgi en revisjonsberetning som inneholder vår konklusjon. Betryggende sikkerhet er en høy grad av sikkerhet, men ingen garanti for at en revisjon utført i samsvar med ISA-ene, alltid vil avdekke vesentlig feilinformasjon. Feilinformasjon kan oppstå som følge av misligheter eller utilsiktede feil. Feilinformasjon er å anse som vesentlig dersom den enkeltvis eller samlet med rimelighet kan forventes å påvirke de økonomiske beslutningene som brukerne foretar på grunnlag av årsregnskapet.

For videre beskrivelse av revisors oppgaver og plikter vises det til:

<https://revisorforeningen.no/revisjonsberetninger>

BDO AS

Jarle Haukvik
statsautorisert revisor
(elektronisk signert)

Penneo Dokumentnøkkel: YXFMT-7PHFF-Y8WZM-96MKO-CRONS-U8TDU



PENNEO

Signaturene i dette dokumentet er juridisk bindende. Dokument signert med "Penneo™ - sikker digital signatur". De signerende parter sin identitet er registrert, og er listet nedenfor.

"Med min signatur bekrefter jeg alle datoer og innholdet i dette dokument."

Haukvik, Ole Jarle

Partner

På vegne av: BDO AS

Serienummer: no_bankid:9578-5999-4-1791940

IP: 188.95.xxx.xxx

2025-03-31 18:12:45 UTC



Penneo Dokumentnøkkel: YXFMT-7PHFF-Y8WZM-96MKO-CRONS-UBTDU

Dette dokumentet er signert digitalt via **Penneo.com**. De signerte dataene er validert ved hjelp av den matematiske hashverdien av det originale dokumentet. All kryptografisk bevisføring er innebygd i denne PDF-en for fremtidig validering.

Dette dokumentet er forseglest med et kvalifisert elektronisk segl ved bruk av et sertifikat og et tidsstempel fra en kvalifisert tilstjenesteleverandør.

Slik kan du bekrefte at dokumentet er originalt

Når du åpner dokumentet i Adobe Reader, kan du se at det er sertifisert av **Penneo A/S**. Dette beviser at innholdet i dokumentet ikke har blitt endret siden tidspunktet for signeringen. Bevis for de individuelle signatørens digitale signaturer er vedlagt dokumentet.

Du kan bekrefte de kryptografiske bevisene ved hjelp av Penneos validator, <https://penneo.com/validator>, eller andre valideringsverktøy for digitale signaturer.