



ÅRSREGNSKAPET FOR REGNSKAPSÅRET 2018 - GENERELL INFORMASJON

Enheten

Organisasjonsnummer: 814 086 852
Organisasjonsform: Aksjeselskap
Foretaksnavn: VIDUM SYSTEMS AS
Forretningsadresse: Leif Weldings vei 14
3208 SANDEFJORD

Regnskapsår

Årsregnskapets periode: 01.01.2018 - 31.12.2018

Konsern

Morselskap i konsern: Nei

Regnskapsregler

Regler for små foretak benyttet: Ja
Benyttet ved utarbeidelsen av årsregnskapet til selskapet: Regnskapslovens alminnelige regler

Årsregnskapet fastsatt av kompetent organ

Bekreftet av representant for selskapet: Ragnar Vidum
Dato for fastsettelse av årsregnskapet: 01.03.2019

Grunnlag for avgivelse

År 2018: Årsregnskapet er elektronisk innlevert
År 2017: Tall er hentet fra elektronisk innlevert årsregnskap fra 2018

Det er ikke krav til at årsregnskapet m.v. som sendes til Regnskapsregisteret er undertegnet. Kontrollen på at dette er utført ligger hos revisor/enhetens øverste organ. Sikkerheten ivaretas ved at innsender har rolle/rettighet for innsending av årsregnskapet via Altinn, og ved at det bekreftes at årsregnskapet er fastsatt av kompetent organ.

Brønnøysundregistrene, 30.04.2021



Resultatregnskap

Beløp i: NOK	Note	2018	2017
RESULTATREGNSKAP			
Inntekter			
Salgsinntekt		8 570 524	7 214 147
Annen driftsinntekt		141 792	134 431
Sum inntekter		8 712 316	7 348 577
Kostnader			
Varekostnad		4 525 388	4 018 997
Lønnskostnad	2	1 951 467	1 261 978
Avskrivning på varige driftsmidler og immaterielle eiendeler	5	27 330	15 900
Annen driftskostnad	2	1 638 555	1 499 054
Sum kostnader		8 142 738	6 795 929
Driftsresultat		569 578	552 649
Finansinntekter og finanskostnader			
Annen renteinntekt			2
Sum finansinntekter			2
Annen rentekostnad		7 735	17 774
Annen finanskostnad		69 101	29 266
Sum finanskostnader		76 836	47 040
Netto finans		-76 836	-47 038
Ordinært resultat før skattekostnad		492 742	505 611
Skattekostnad på ordinært resultat	1	118 941	9 294
Ordinært resultat etter skattekostnad		373 801	496 317
Årsresultat		373 801	496 317
Årsresultat etter minoritetsinteresser		373 801	496 317
Totalresultat		373 801	496 317
Overføringer og disponeringer			



Resultatregnskap

Beløp i: NOK	Note	2018	2017
Konsernbidrag		17 781	25 234
Udekket tap			324 507
Overføringer til/fra annen egenkapital		356 020	146 576
Sum overføringer og disponeringer		373 801	496 317



Balanse

Beløp i: NOK	Note	2018	2017
BALANSE - EIENDELER			
Anleggsmidler			
Immaterielle eiendeler			
Varige driftsmidler			
Driftsløsøre, inventar, verktøy, kontormaskiner og lignende	5	69 440	31 140
Sum varige driftsmidler		69 440	31 140
Finansielle anleggsmidler			
Andre fordringer		3 500	30 160
Sum finansielle anleggsmidler		3 500	30 160
Sum anleggsmidler		72 940	61 300
Omløpsmidler			
Varer			
Sum varer		104 800	26 037
Fordringer			
Kundefordringer		556 952	1 312 285
Andre fordringer	7	131 641	62 263
Krav på innbetaling av selskapskapital		38 480	123 464
Sum fordringer		727 073	1 498 012
Bankinnskudd, kontanter og lignende			
Bankinnskudd, kontanter og lignende	4	417 759	292 550
Sum bankinnskudd, kontanter og lignende		417 759	292 550
Sum omløpsmidler		1 249 631	1 816 599
SUM EIENDELER		1 322 571	1 877 899

BALANSE - EGENKAPITAL OG GJELD

Egenkapital



Balanse

Beløp i: NOK	Note	2018	2017
Innskutt egenkapital			
Selskapskapital	3	30 000	30 000
Sum innskutt egenkapital		30 000	30 000
Opptjent egenkapital			
Annen egenkapital		42 596	136 576
Sum opptjent egenkapital		42 596	136 576
Sum egenkapital	6	72 596	166 576
Gjeld			
Langsiktig gjeld			
Utsatt skatt	1	3 321	1 326
Sum avsetninger for forpliktelser		3 321	1 326
Annen langsiktig gjeld			
Sum langsiktig gjeld		3 321	1 326
Kortsiktig gjeld			
Leverandørgjeld		460 364	1 039 671
Betalbar skatt	1	111 635	
Skyldige offentlige avgifter		470 437	395 266
Annen kortsiktig gjeld		204 219	275 060
Sum kortsiktig gjeld		1 246 655	1 709 997
Sum gjeld		1 249 976	1 711 323
SUM EGENKAPITAL OG GJELD		1 322 571	1 877 899



Til generalforsamlingen i
Vidum Systems AS

ENTER REVISJON

Enter Revisjon AS
Tlf: +47 33 00 30 60
E-post: post@enterrevisjon.no
Org.nr.: 987 597 046 MVA
Foretaksregisteret

Enter Revisjon avd. Tønsberg
Kilengt. 1, 3117 Tønsberg

Enter Revisjon avd. Horten
C. Andersensgt. 11 A, 3181 Horten

Partnere
Villy Lysgård
Ole Martin Bekkevold
Statsautoriserte revisorer

Uavhengig revisors beretning for 2018

Uttalelse om revisjonen av årsregnskapet

Konklusjon

Vi har revidert Vidum Systems AS' årsregnskap som viser et overskudd på kr 373 801. Årsregnskapet består av balanse per 31. desember 2018, resultatregnskap for regnskapsåret avsluttet per denne datoen og noter til årsregnskapet, herunder et sammendrag av viktige regnskapsprinsipper.

Etter vår mening er det medfølgende årsregnskapet avgitt i samsvar med lov og forskrifter og gir et rettviseende bilde av selskapets finansielle stilling per 31. desember 2018, og av dets resultater for regnskapsåret avsluttet per denne datoen i samsvar med regnskapslovens regler og god regnskapsskikk i Norge.

Grunnlag for konklusjonen

Vi har gjennomført revisjonen i samsvar med lov, forskrift og god revisjonsskikk i Norge, herunder de internasjonale revisjonsstandardene (ISA-ene). Våre oppgaver og plikter i henhold til disse standardene er beskrevet i *Revisors oppgaver og plikter ved revisjon av årsregnskapet*. Vi er uavhengige av selskapet slik det kreves i lov og forskrift, og har overholdt våre øvrige etiske forpliktelser i samsvar med disse kravene. Etter vår oppfatning er innhentet revisjonsbevis tilstrekkelig og hensiktsmessig som grunnlag for vår konklusjon.

Styrets og daglig leders ansvar for årsregnskapet

Styret og daglig leder er ansvarlig for å utarbeide årsregnskapet i samsvar med lov og forskrifter, herunder for at det gir et rettviseende bilde i samsvar med regnskapslovens regler og god regnskapsskikk i Norge. Ledelsen er også ansvarlig for slik intern kontroll som den finner nødvendig for å kunne utarbeide et årsregnskap som ikke inneholder vesentlig feilinformasjon, verken som følge av misligheter eller utilsiktede feil.

Ved utarbeidelsen av årsregnskapet må ledelsen ta standpunkt til selskapets evne til fortsatt drift og opplyse om forhold av betydning for fortsatt drift. Forutsetningen om fortsatt drift skal legges til grunn for årsregnskapet så lenge det ikke er sannsynlig at virksomheten vil bli avviklet.



Revisors oppgaver og plikter ved revisjonen av årsregnskapet

Vårt mål er å oppnå betryggende sikkerhet for at årsregnskapet som helhet ikke inneholder vesentlig feilinformasjon, verken som følge av misligheter eller utilsiktede feil, og å avgi en revisjonsberetning som inneholder vår konklusjon. Betryggende sikkerhet er en høy grad av sikkerhet, men ingen garanti for at en revisjon utført i samsvar med lov, forskrift og god revisjonsskikk i Norge, herunder ISA-ene, alltid vil avdekke vesentlig feilinformasjon som eksisterer. Feilinformasjon kan oppstå som følge av misligheter eller utilsiktede feil. Feilinformasjon blir vurdert som vesentlig dersom den enkeltvis eller samlet med rimelighet kan forventes å påvirke økonomiske beslutninger som brukerne foretar basert på årsregnskapet.

For videre beskrivelse av revisors oppgaver og plikter vises det til <https://revisorforeningen.no/revisjonsberetninger>.


Uttalelse om øvrige lovmessige krav

Konklusjon om registrering og dokumentasjon

Basert på vår revisjon av årsregnskapet som beskrevet ovenfor, og kontrollhandlinger vi har funnet nødvendig i henhold til internasjonal standard for attestasjonsoppdrag (ISAE) 3000 "Attestasjonsoppdrag som ikke er revisjon eller forenklet revisorkontroll av historisk finansiell informasjon", mener vi at ledelsen har oppfylt sin plikt til å sørge for ordentlig og oversiktlig registrering og dokumentasjon av selskapets regnskapsopplysninger i samsvar med lov og god bokføringskikk i Norge.

Tønsberg, 1. mars 2019

Enter Revisjon AS


Villy Lyngård
statsautorisert revisor






Resultatregnskap			
Vidum Systems AS			
Driftsinntekter og driftskostnader	Note	2018	2017
Salgsinntekt		8 570 524	7 214 147
Annen driftsinntekt		141 792	134 431
Sum driftsinntekter		8 712 316	7 348 577
Varekostnad		4 525 388	4 018 997
Lønnskostnad	2	1 951 467	1 261 978
Avskrivning av driftsmidler	5	27 330	15 900
Annen driftskostnad	2	1 638 555	1 499 054
Sum driftskostnader		8 142 738	6 795 929
Driftsresultat		569 578	552 649
Finansinntekter og finanskostnader			
Annen renteinntekt		0	2
Annen rentekostnad		7 735	17 774
Annen finanskostnad		69 101	29 266
Resultat av finansposter		-76 836	-47 038
Ordinært resultat før skattekostnad		492 742	505 611
Skattekostnad på ordinært resultat	1	118 941	9 294
Ordinært resultat		373 801	496 317
Årsresultat		373 801	496 317
Overføringer			
Avsatt til dekning av tidligere udekket tap		0	324 507
Avsatt konsernbidrag		17 781	25 234
Avsatt til annen egenkapital		356 020	146 576
Sum overføringer		373 801	496 317



Balanse			
Vidum Systems AS			
Eiendeler	Note	2018	2017
Anleggsmidler			
Varige driftsmidler			
Driftsløsøre, inventar o.a. utstyr	5	69 440	31 140
Sum varige driftsmidler		<u>69 440</u>	<u>31 140</u>
Andre langsiktige fordringer		3 500	30 160
Sum finansielle anleggsmidler		<u>3 500</u>	<u>30 160</u>
Sum anleggsmidler		<u>72 940</u>	<u>61 300</u>
Omløpsmidler			
Lager av varer og annen beholdning		104 800	26 037
Fordringer			
Kundefordringer		556 952	1 312 285
Andre kortsiktige fordringer	7	131 641	62 263
Fordring konsernselskap		38 480	123 464
Sum fordringer		<u>727 073</u>	<u>1 498 012</u>
Bankinnskudd, kontanter o.l.	4	417 759	292 550
Sum omløpsmidler		<u>1 249 631</u>	<u>1 816 599</u>
Sum eiendeler		<u>1 322 571</u>	<u>1 877 899</u>



Balanse			
Vidum Systems AS			
	Note	2018	2017
Egenkapital og gjeld			
Innskutt egenkapital			
Aksjekapital	3	30 000	30 000
Sum innskutt egenkapital		<u>30 000</u>	<u>30 000</u>
Opptjent egenkapital			
Annen egenkapital		42 596	136 576
Sum opptjent egenkapital		<u>42 596</u>	<u>136 576</u>
Sum egenkapital	6	<u>72 596</u>	<u>166 576</u>
Gjeld			
Utsatt skatt	1	3 321	1 326
Sum avsetning for forpliktelser		<u>3 321</u>	<u>1 326</u>
Kortsiktig gjeld			
Leverandørgjeld		460 364	1 039 671
Betalbar skatt	1	111 635	0
Skyldig offentlige avgifter		470 437	395 266
Annen kortsiktig gjeld		204 219	275 060
Sum kortsiktig gjeld		<u>1 246 655</u>	<u>1 709 997</u>
Sum gjeld		<u>1 249 976</u>	<u>1 711 323</u>
Sum egenkapital og gjeld		<u>1 322 571</u>	<u>1 877 899</u>
<p>Sandefjord, 01.03.2019 Styret i Vidum Systems AS</p>			
 Ragnar Vidum styreleder	 Nicolai Vidum Daglig leder/styremedlem	 Bjørn Schreiner styremedlem	
Vidum Systems AS			Side 3



Noter 2018

Vidum Systems AS

Regnskapsprinsipper

I årsregnskapet er alle poster verdsatt og periodisert i overensstemmelse med regnskapslovens bestemmelser og reglene som følger av god regnskapsskikk for små foretak.

Klassifisering

Eiendeler bestemt til varig eie eller bruk, samt fordringer med forfall mer enn ett år etter balansedagen er medtatt som anleggsmidler. Øvrige eiendeler er klassifisert som omløpsmidler. Gjeld som forfaller senere enn et år etter regnskapsperiodens utløp er oppført som langsiktig gjeld.

Varige driftsmidler

Varige driftsmidler er vurdert til anskaffelseskost etter fradrag for bedriftsøkonomiske avskrivninger som er beregnet på grunnlag av kostpris og antatt økonomisk levetid.

Valuta

Pengeposter (fordringer, gjeld og bankinnskudd) i utenlandsk valuta er omregnet til balansedagens kurs.

Aksjer

Aksjer i datterselskap er oppført etter kostmetoden. I de tilfeller den virkelige verdien er lavere enn kostprisen, og dette ikke er forbigående, er det foretatt nedskrivning.

Varebeholdning

Varebeholdningen er vurdert til den laveste av kostpris og virkelig verdi.

Fordringer

Fordringer er oppført i balansen med fordringens pålydende etter fradrag for konstaterede og forventede tap.

Skattekostnad og utsatt skatt

Skattekostnaden er knyttet til det regnskapsmessige resultat og består av betalbar skatt og endring i netto utsatt skatt/utsatt skattefordel.

Utsatt skatt/utsatt skattefordel i resultatregnskapet er skatt beregnet på endringer i midlertidige forskjeller mellom skattemessige og regnskapsmessige verdier. I stedet for å vise årets skattemessige disposisjoner brutto i regnskapet, bokføres skatteeffekten som en del av årets skattekostnad. Utsatt skatt avsettes som langsiktig gjeld i balansen. I den grad utsatt skattefordel overstiger utsatt skatt, bokføres ikke netto utsatt skattefordel ihht. God regnskapsskikk for små foretak.

Driftsinntekter og kostnader

Inntektsføring skjer etter opptjeningsprinsippet som normalt vil være leveringstidspunktet for varer og tjenester. Kostnader medtas etter sammenstillingsprinsippet, dvs at kostnader medtas i samme periode som tilhørende inntekter inntektsføres.



Noter 2018

Vidum Systems AS

Note 1 – Skattekostnad

Årets skattekostnad består av:

Betalbar skatt	116 946
Endring utsatt skatt	1 995
Netto skattekostnad	118 941

Betalbar skatt i balansen:

Betalbar skatt på årets resultat	116 946
Betalbar skatt på mottatt/avgitt konsernbidrag	-5 311
Sum betalbar skatt i balansen	111 635

Utsatt skatt /utsatt skattefordel:	31.12.18	31.12.17	Endring
Netto grunnlag	15 096	5 766	9 330
Utsatt skatt (+)/skattefordel (-)22%/ 23 %	3 321	1 326	1 995

Alle midlertidige forskjeller kan utlignes og dette er gjennomført i beregningen av utsatt skatt /utsatt skattefordel. Selskapet balanseførte ikke utsatt skattefordel i 2016..

Note 2 - Lønnskostnad, antall ansatte, godtgjørelser, med mer

Lønnskostnader består av følgende poster:

Lønnskostnader	2018	2017
Lønninger	1 567 389	1 041 780
Arbeidsgiveravgift	252 479	162 407
Pensjonskostnader	0	0
Andre ytelser	131 599	57 791
Sum	1 951 467	1 261 978

Gjennomsnittlig antall årsverk	0	0
--------------------------------	---	---

Ytelser til ledende personer	Daglig leder	Styret
Lønn	951 996	0
Syrehonorar	0	13 750
Annen godtgjørelse	179 428	0
Sum	1 131 424	13 750

Innskuddsbaserte pensjonsordninger

Selskapet er ikke pliktig til å ha tjenestepensjonsordning etter lov om obligatorisk tjenestepensjon.

Revisor

Kostnadsført revisjonshonorar for 2018 utgjør kr 29 695 annen bistand utgjør kr 12 000.



Noter 2018

Vidum Systems AS

Note 3 – Antall aksjer, aksjonærer

Aksjeklasse	Antall	Pålydende	Balansført
Ordinære aksjer	3 000	10	30 000

Selskapets aksjonærer er:	Antall aksjer	Eierandel
Vidum Holding AS	3 000	100 %

Note 4 – Bundne midler

I posten inngår bundne bankinnskudd med kr 93 123

Note 5 – Spesifikasjon av anleggsmidler

	Maskiner og utstyr	Sum
Anskaffelseskost pr. 01.01	79 840	79 840
Tilgang kjøpte anleggsmidler	65 630	65 630
Avgang i året til anskaffelseskost	0	0
Anskaffelseskost pr. 31.12	145 470	145 470
Akkumulerte avskrivninger pr. 31.12	76 030	76 030
Bokført verdi pr. 31.12	69 440	69 440
Årets ordinære avskrivninger	27 330	27 330
Økonomisk levetid - antall år	5 år	

Note 6 – Egenkapital

	Aksjekapital	Overkurs	Annen EK	Sum
Årets endring i egenkapital:				
Stiftelse	30 000	0	136 576	166 576
Avgitt konsernbidrag (netto)			-17 781	-17 781
Ekstra ordinært utbytte			-450 000	-450 000
Årets resultat	0		373 801	373 801
Egenkapital 31.12	30 000	0	42 596	72 596

Note 7 – Mellomværende med konsernselskap

	2018	2017
Andre fordringer på selskap i samme konsern	38 490	123 464
Annen gjeld på selskap i samme konsern (inkl. konsernbidrag)	-102 040	-33 202