



ÅRSREGNSKAPET FOR REGNSKAPSÅRET 2020 - GENERELL INFORMASJON

Enheten

Organisasjonsnummer: 884 276 012
Organisasjonsform: Interkommunalt selskap
Foretaksnavn: NORDFJORD HAVN IKS
Forretningsadresse: Torgkaia
6700 MÅLØY

Regnskapsår

Årsregnskapets periode: 01.01.2020 - 31.12.2020

Konsern

Morselskap i konsern: Nei

Regnskapsregler

Regler for små foretak benyttet: Ja
Benyttet ved utarbeidelsen av årsregnskapet til selskapet: Regnskapslovens alminnelige regler

Årsregnskapet fastsatt av kompetent organ

Bekreftet av representant for selskapet: Kjell Magnar Fagna
Dato for fastsettelse av årsregnskapet: 25.06.2021

Grunnlag for avgivelse

År 2020: Årsregnskapet er elektronisk innlevert
År 2019: Tall er hentet fra elektronisk innlevert årsregnskap fra 2020

Det er ikke krav til at årsregnskapet m.v. som sendes til Regnskapsregisteret er undertegnet. Kontrollen på at dette er utført ligger hos revisor/enhetens øverste organ. Sikkerheten ivaretas ved at innsender har rolle/rettighet for innsending av årsregnskapet via Altinn, og ved at det bekreftes at årsregnskapet er fastsatt av kompetent organ.

Brønnøysundregistrene, 24.07.2022



Resultatregnskap

Beløp i: NOK	Note	2020	2019
RESULTATREGNSKAP			
Inntekter			
Salgsinntekt		22 392 027	30 963 246
Sum inntekter		22 392 027	30 963 246
Kostnader			
Varekostnad		2 017 518	2 302 177
Lønnskostnad	2	4 750 738	5 359 067
Avskrivning av driftsmidler	3	4 931 700	4 620 941
Annen driftskostnad	2	5 521 314	8 538 076
Sum kostnader		17 221 270	20 820 261
Driftsresultat		5 170 757	10 142 984
Finansinntekter og finanskostnader			
Annen renteinntekt		164 552	280 312
Annen finansinntekt		807 961	1 304 718
Sum finansinntekter		972 512	1 585 030
Annen finanskostnad		1 647 398	2 191 281
Sum finanskostnader		1 647 398	2 191 281
Netto finans		-674 886	-606 251
Ordinært resultat før skattekostnad		4 495 871	9 536 733
Ordinært resultat etter skattekostnad		4 495 871	9 536 733
Årsresultat		4 495 871	9 536 733
Årsresultat etter minoritetsinteresser		4 495 871	9 536 733
Totalresultat		4 495 871	9 536 733
Overføringer og disponeringer			
Avsatt til annen egenkapital		4 495 871	9 536 733
Sum overføringer og disponeringer	9	4 495 871	9 536 733



Resultatregnskap

Beløp i: NOK	Note	2020	2019
---------------------	-------------	-------------	-------------



Balanse

Beløp i: NOK	Note	2020	2019
BALANSE - EIENDELER			
Anleggsmidler			
Immaterielle eiendeler			
Varige driftsmidler			
Tomter, bygninger o.a. fast eiendom	3	167 515 946	167 199 996
Maskiner og anlegg	3, 6		
Skip og flytende installasjoner	6		
Driftsløsøre, inventar o.a. utstyr	3	513 654	634 254
Sum varige driftsmidler		168 029 600	167 834 250
Finansielle anleggsmidler			
Investering i datterselskap	5		
Investering i annet foretak i samme konsern	5		
Investeringer i tilknyttet selskap	5		
Investeringer i aksjer og andeler	5	533 515	359 990
Obligasjoner	5		
Andre langsiktige fordringer	5		
Sum finansielle anleggsmidler		533 515	359 990
Sum anleggsmidler		168 563 115	168 194 240
Omløpsmidler			
Varer			
Lager av varer og annen beholdning	6		
Fordringer			
Kundefordringer	6	4 416 196	3 736 088
Andre kortsiktige fordringer	6	370 526	403 845
Sum fordringer		4 786 723	4 139 933
Investeringer			
Andre finansielle instrumenter	5	21 921 159	21 133 127
Sum investeringer		21 921 159	21 133 127
Bankinnskudd, kontanter og lignende			



Balanse

Beløp i: NOK	Note	2020	2019
Bankinnskudd, kontanter	4	26 071 673	28 237 648
Sum bankinnskudd, kontanter og lignende		26 071 673	28 237 648
Sum omløpsmidler		52 779 555	53 510 708
SUM EIENDELER		221 342 670	221 704 948

BALANSE - EGENKAPITAL OG GJELD

Egenkapital

Innskutt egenkapital

Aksjekapital	8, 9		
Beholdning av egne aksjer	9		
Overkurs	9		
Annen innskutt egenkapital	9		

Opptjent egenkapital

Annen egenkapital	9	66 058 185	61 562 313
Udekket tap	9		
Sum opptjent egenkapital		66 058 185	61 562 313

Sum egenkapital

66 058 185 **61 562 313**

Gjeld

Langsiktig gjeld

Periodisert tilskudd	7	2 750 000	2 750 000
Andre avsetninger for forpliktelser	7	64 606 661	64 606 661
Sum avsetninger for forpliktelser		67 356 661	67 356 661

Annen langsiktig gjeld

Gjeld til kredittinstitusjoner	6	84 521 100	88 507 000
Sum annen langsiktig gjeld		84 521 100	88 507 000

Sum langsiktig gjeld

151 877 761 **155 863 661**

Kortsiktig gjeld

Gjeld til kredittinstitusjoner	6		
Leverandørgjeld		1 795 491	2 372 218



Balanse

Beløp i: NOK	Note	2020	2019
Skyldig offentlige avgifter		845 201	516 012
Annen kortsiktig gjeld		766 033	1 390 744
Sum kortsiktig gjeld		3 406 724	4 278 974
Sum gjeld		155 284 485	160 142 635
SUM EGENKAPITAL OG GJELD		221 342 670	221 704 948



Brønnøysundregistrene

ÅRSREGNSKAP FOR REGNSKAPSÅRET 2020 - GENERELL INFORMASJON

Journalnummer: 2021 571194

Enheten

Organisasjonsnummer: 884 276 012
Organisasjonsform: Interkommunalt selskap
Foretaksnavn: NORDFJORD HAVN IKS
Forretningsadresse: Torgkaia
6700 MÅLØY

Regnskapsår

Årsregnskapets periode: 01.01.2020 - 31.12.2020

Konsern

Morselskap i konsern: Nei

Regnskapsregler

Regler for små foretak benyttet: Ja
Benyttet ved utarbeidelsen av
årsregnskapet til selskapet: Regnskapslovens alminnelige regler

Årsregnskapet fastsatt av kompetent organ

Bekreftet av representant for selskapet: Kjell Magnar Fagna
Dato for fastsettelse av årsregnskapet: 25.06.2021

Grunnlag for avgivelse

År 2020: Årsregnskap er elektronisk innlevert.
År 2019: Tall er hentet fra elektronisk innlevert årsregnskap fra 2020.

Det er ikke krav til at årsregnskapet m.v. som sendes til Regnskapsregisteret er undertegnet. Kontrollen på at dette er utført ligger hos revisor/enhetens øverste organ. Sikkerheten ivaretas ved at innsender har rolle/rettighet for innsending av årsregnskapet via Altinn, og ved at det bekreftes at årsregnskapet er fastsatt av kompetent organ.

Brønnøysundregistrene, 03.08.2021



Organisasjonsnr: 884 276 012
NORDFJORD HAVN IKS

RESULTATREGNSKAP

Beløp i: NOK	Note	2020	2019
RESULTATREGNSKAP			
Inntekter			
Salgsinntekt		22 392 027	30 963 246
Sum inntekter		22 392 027	30 963 246
Kostnader			
Varekostnad		2 017 518	2 302 177
Lønnskostnad	2	4 750 738	5 359 067
Avskrivning av driftsmidler	3	4 931 700	4 620 941
Annen driftskostnad	2	5 521 314	8 538 076
Sum kostnader		17 221 270	20 820 261
Driftsresultat		5 170 757	10 142 984
Finansinntekter og finanskostnader			
Annen renteinntekt		164 552	280 312
Annen finansinntekt		807 961	1 304 718
Sum finansinntekter		972 512	1 585 030
Annen finanskostnad		1 647 398	2 191 281
Sum finanskostnader		1 647 398	2 191 281
Netto finans		-674 886	-606 251
Ordinært resultat før skattekostnad		4 495 871	9 536 733
Ordinært resultat etter skattekostnad		4 495 871	9 536 733
Årsresultat		4 495 871	9 536 733
Årsresultat etter minoritetsinteresser		4 495 871	9 536 733
Totalresultat		4 495 871	9 536 733
Overføringer og disponeringer			
Avsatt til annen egenkapital		4 495 871	9 536 733
Sum overføringer og disponeringer	9	4 495 871	9 536 733



Organisasjonsnr: 884 276 012
NORDFJORD HAVN IKS

BALANSE

Beløp i: NOK **Note** **2020** **2019**

BALANSE - EIENDELER

Anleggsmidler

Immaterielle eiendeler

Varige driftsmidler

Tomter, bygninger o.a. fast eiendom	3	167 515 946	167 199 996
Maskiner og anlegg	3, 6		
Skip og flytende installasjoner	6		
Driftsløsøre, inventar o. a. utstyr	3	513 654	634 254
Sum varige driftsmidler		168 029 600	167 834 250

Finansielle anleggsmidler

Investering i datterselskap	5		
Investering i annet foretak i samme konsern	5		
Investeringer i tilknyttet selskap	5		
Investeringer i aksjer og andeler	5	533 515	359 990
Obligasjoner	5		
Andre langsiktige fordringer	5		
Sum finansielle anleggsmidler		533 515	359 990
Sum anleggsmidler		168 563 115	168 194 240

Omløpsmidler

Varer

Lager av varer og annen beholdning	6		
---------------------------------------	---	--	--

Fordringer

Kundefordringer	6	4 416 196	3 736 088
Andre kortsiktige fordringer	6	370 526	403 845
Sum fordringer		4 786 723	4 139 933

Investeringer

Andre finansielle instrumenter	5	21 921 159	21 133 127
Sum investeringer		21 921 159	21 133 127

Bankinnskudd, kontanter og lignende

Bankinnskudd, kontanter	4	26 071 673	28 237 648
-------------------------	---	------------	------------



Sum bankinnskudd, kontanter og lignende		26 071 673	28 237 648
Sum omløpsmidler		52 779 555	53 510 708
SUM EIENDELER		221 342 670	221 704 948
BALANSE - EGENKAPITAL OG GJELD			
Egenkapital			
Innskutt egenkapital			
Aksjekapital	8, 9		
Beholdning av egne aksjer	9		
Overkurs	9		
Annen innskutt egenkapital	9		
Opptjent egenkapital			
Annen egenkapital	9	66 058 185	61 562 313
Udekket tap	9		
Sum opptjent egenkapital		66 058 185	61 562 313
Sum egenkapital		66 058 185	61 562 313
Gjeld			
Langsiktig gjeld			
Periodisert tilskudd	7	2 750 000	2 750 000
Andre avsetninger for forpliktelser	7	64 606 661	64 606 661
Sum avsetninger for forpliktelser		67 356 661	67 356 661
Annen langsiktig gjeld			
Gjeld til			
kredittinstitusjoner	6	84 521 100	88 507 000
Sum annen langsiktig gjeld		84 521 100	88 507 000
Sum langsiktig gjeld		151 877 761	155 863 661
Kortsiktig gjeld			
Gjeld til			
kredittinstitusjoner	6		
Leverandørgjeld		1 795 491	2 372 218
Skyldig offentlige avgifter		845 201	516 012
Annen kortsiktig gjeld		766 033	1 390 744
Sum kortsiktig gjeld		3 406 724	4 278 974
Sum gjeld		155 284 485	160 142 635
SUM EGENKAPITAL OG GJELD		221 342 670	221 704 948



Organisasjonsnr: 884 276 012
NORDFJORD HAVN IKS

NOTEOPPLYSNINGER - SELSKAP - alle poster oppgitt i hele tall

Note

Antall årsverk i regnskapsåret

Virksomheten har hatt følgende antall årsverk:
5.00



Årsregnskap 2020

Nordfjord Havn IKS

Organisasjonsnr: 884 276 012



BDO AS
Sørstrandsvegen 9
6823 Sandane

Uavhengig revisors beretning

Til representantskapet i Nordfjord Havn IKS

Uttalelse om revisjonen av årsregnskapet

Konklusjon

Vi har revidert årsregnskapet til Nordfjord Havn IKS.

<p>Årsregnskapet består av:</p> <ul style="list-style-type: none">• Balanse per 31. desember 2020• Resultatregnskap for 2020• Noter til årsregnskapet, herunder et sammendrag av viktige regnskapsprinsipper.	<p>Etter vår mening:</p> <p>Er årsregnskapet avgitt i samsvar med lov og forskrifter og gir et rettviseende bilde av selskapets finansielle stilling per 31. desember 2020 og av dets resultater for regnskapsåret avsluttet per denne datoen i samsvar med regnskapslovens regler og god regnskapsskikk i Norge.</p>
---	---

Grunnlag for konklusjonen

Vi har gjennomført revisjonen i samsvar med lov, forskrift og god revisjonsskikk i Norge, herunder de internasjonale revisjonsstandardene International Standards on Auditing (ISA-ene). Våre oppgaver og plikter i henhold til disse standardene er beskrevet i Revisors oppgaver og plikter ved revisjon av årsregnskapet. Vi er uavhengige av selskapet slik det kreves i lov og forskrift, og har overholdt våre øvrige etiske forpliktelser i samsvar med disse kravene. Etter vår oppfatning er innhentet revisjonsbevis tilstrekkelig og hensiktsmessig som grunnlag for vår konklusjon.

Styret og daglig leders ansvar for årsregnskapet

Styret og daglig leder (ledelsen) er ansvarlig for å utarbeide årsregnskapet i samsvar med lov og forskrifter, herunder for at det gir et rettviseende bilde i samsvar med regnskapslovens regler og god regnskapsskikk i Norge. Ledelsen er også ansvarlig for slik internkontroll som den finner nødvendig for å kunne utarbeide et årsregnskap som ikke inneholder vesentlig feilinformasjon, verken som følge av misligheter eller utilsiktede feil.

Ved utarbeidelsen av årsregnskapet må ledelsen ta standpunkt til selskapets evne til fortsatt drift og opplyse om forhold av betydning for fortsatt drift. Forutsetningen om fortsatt drift skal legges til grunn for årsregnskapet så lenge det ikke er sannsynlig at virksomheten vil bli avvirket.

Revisors oppgaver og plikter ved revisjonen av årsregnskapet

Vårt mål er å oppnå betryggende sikkerhet for at årsregnskapet som helhet ikke inneholder vesentlig feilinformasjon, verken som følge av misligheter eller utilsiktede feil, og å avgi en revisjonsberetning som inneholder vår konklusjon. Betryggende sikkerhet er en høy grad av sikkerhet, men ingen garanti for at en revisjon utført i samsvar med lov, forskrift og god revisjonsskikk i Norge, herunder ISA-ene, alltid vil avdekke vesentlig feilinformasjon som eksisterer. Feilinformasjon kan oppstå som følge av misligheter eller utilsiktede feil. Feilinformasjon blir vurdert som vesentlig dersom den enkeltvis eller samlet med rimelighet kan forventes å påvirke økonomiske beslutninger som brukerne foretar basert på årsregnskapet.




For videre beskrivelse av revisors oppgaver og plikter vises det til:
<https://revisorforeningen.no/revisjonsberetninger>

Uttalelse om andre lovmessige krav

Konklusjon om registrering og dokumentasjon

Basert på vår revisjon av årsregnskapet som beskrevet ovenfor, og kontrollhandlinger vi har funnet nødvendig i henhold til internasjonal standard for attestasjonsoppdrag (ISAE) 3000 «Attestasjonsoppdrag som ikke er revisjon eller forenklet revisorkontroll av historisk finansiell informasjon», mener vi at ledelsen har oppfylt sin plikt til å sørge for ordentlig og oversiktlig registrering og dokumentasjon av selskapets regnskapsopplysninger i samsvar med lov og god bokføringskikk i Norge.

Sandane, 16. april 2021
BDO AS



Geir Kvalheim
statsautorisert revisor



Resultatregnskap

Nordfjord Havn IKS

Driftsinntekter og driftskostnader	Note	2020	Budsjett 2020	2019
Salgsinntekt		22 392 027	21 385 000	30 963 246
Sum driftsinntekter		22 392 027	21 385 000	30 963 246
Varekostnad		2 017 518	1 750 000	2 302 177
Lønnskostnad	2	4 750 738	5 126 300	5 359 067
Avskrivning av driftsmidler	3	4 931 700	4 700 000	4 620 941
Annen driftskostnad	2	5 521 314	4 879 000	8 538 076
Sum driftskostnader		17 221 270	16 455 300	20 820 261
Driftsresultat		5 170 757	4 929 700	10 142 984
Finansinntekter og finanskostnader				
Annen renteinntekt		164 552	220 000	280 312
Annen finansinntekt		807 961	42 000	1 304 718
Annen finanskostnad		1 647 398	1 795 000	2 191 281
Resultat av finansposter		-674 886	-1 533 000	-606 251
Årsresultat		4 495 871	3 396 700	9 536 733
Overføringer				
Avsatt til annen egenkapital		4 495 871	3 396 700	9 536 733
Sum overføringer	9	4 495 871	3 396 700	9 536 733



Balanse Nordfjord Havn IKS

Eiendeler	Note	2020	2019
Anleggsmidler			
<i>Varige driftsmidler</i>			
Tomter, bygninger o.a. fast eiendom	3	167 515 946	167 199 996
Driftsløsøre, inventar o.a. utstyr	3	513 654	634 254
Sum varige driftsmidler		168 029 600	167 834 250
<i>Finansielle anleggsmidler</i>			
Investeringer i aksjer og andeler	5	533 515	359 990
Sum finansielle anleggsmidler		533 515	359 990
Sum anleggsmidler		168 563 115	168 194 240
Omløpsmidler			
<i>Fordringer</i>			
Kundefordringer	6	4 416 196	3 736 088
Andre kortsiktige fordringer	6	370 526	403 845
Sum fordringer		4 786 723	4 139 933
<i>Investeringer</i>			
Andre finansielle instrumenter	5	21 921 159	21 133 127
Sum investeringer		21 921 159	21 133 127
<i>Bankinnskudd, kontanter</i>			
Bankinnskudd, kontanter	4	26 071 673	28 237 648
Sum bankinnskudd, kontanter		26 071 673	28 237 648
Sum omløpsmidler		52 779 555	53 510 708
Sum eiendeler		221 342 670	221 704 948




Balanse

Nordfjord Havn IKS


Egenkapital og gjeld	Note	2020	2019
Egenkapital			
<i>Opptjent egenkapital</i>			
Annen egenkapital	9	66 058 185	61 562 313
Sum opptjent egenkapital		66 058 185	61 562 313
Sum egenkapital		66 058 185	61 562 313
Gjeld			
<i>Avsetning for forpliktelser</i>			
Periodisert tilskudd	7	2 750 000	2 750 000
Andre avsetninger for forpliktelser	7	64 606 661	64 606 661
Sum avsetning for forpliktelser		67 356 661	67 356 661
<i>Annen langsiktig gjeld</i>			
Gjeld til kredittinstitusjoner	6	84 521 100	88 507 000
Sum annen langsiktig gjeld		84 521 100	88 507 000
<i>Kortsiktig gjeld</i>			
Leverandørgjeld		1 795 491	2 372 218
Skyldig offentlige avgifter		845 201	516 012
Annen kortsiktig gjeld		766 033	1 390 744
Sum kortsiktig gjeld		3 406 724	4 278 974
Sum gjeld		155 284 485	160 142 635
Sum egenkapital og gjeld		221 342 670	221 704 948

Måløy 16/4-2021

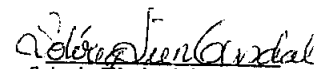
Styret i Nordfjord Havn IKS



Kristian Skibenes
styreleder




Kari Synnøve Muri
styremedlem



Solveig Elisabeth Lien Gusdal
styremedlem



Sven Flo
nestleder



Leif Magne Gil
styremedlem



Henriette Bjerkås Skaar
styremedlem



Kjell Magne Fagna
daglig leder



Noter til regnskapet 2020

Note 1 Regnskapsprinsipper

Årsregnskapet er satt opp i samsvar med regnskapsloven og god regnskapsskikk for små foretak. Forutsetningen om fortsatt drift er lagt til grunn ved utarbeidelsen.

Bruk av estimater

Utarbeidelse av regnskap i samsvar med regnskapsloven krever bruk av estimater. Videre krever anvendelse av selskapets regnskapsprinsipper at ledelsen må utøve skjønn. Områder som i stor grad inneholder slike skjønsmessige vurderinger, høy grad av kompleksitet, eller områder hvor forutsetninger og estimater er vesentlige for årsregnskapet, er beskrevet i notene.

Salgsinntekter

Salg av varer inntektsføres når risiko og kontroll i all hovedsak er overført kjøperen. Med risiko menes eiendelens gevinst og tapspotensiale mens kontroll defineres som beslutnings og råderett.

Salg av tjenester inntektsføres etter hvert som de er levert.

Skatt

Nordfjord Havn IKS er et selskap som ikke har erverv til formål og er derfor ikke skattepliktig for sin kjernevirksomhet.

Klassifisering og vurdering av balanseposter

Eiendeler bestemt til varig eie eller bruk er klassifisert som anleggsmidler. Anleggsmidler er vurdert til anskaffelseskost. Omløpsmidler og kortsiktig gjeld omfatter normalt poster som forfaller til betaling innen ett år etter balansedagen, samt poster som knytter seg til varekretsløpet. Omløpsmidler vurderes til laveste verdi av anskaffelseskost og antatt virkelig verdi.

Fordringer klassifiseres som omløpsmidler hvis de skal tilbakebetales i løpet av ett år. For gjeld er analoge kriterier lagt til grunn. Første års avdrag på langsiktige fordringer og langsiktig gjeld klassifiseres likevel ikke som omløpsmiddel og kortsiktig gjeld.

Enkelte poster er vurdert etter andre regler. Postene det gjelder vil være blant de postene som omhandles nedenfor.

Varige driftsmidler

Varige driftsmidler balanseføres og avskrives lineært til restverdi over driftsmidlenes forventede utnyttbare levetid. Ved endring i avskrivningsplan fordeles virkningen over gjenværende avskrivningstid ("knekkpunktmetoden"). Vedlikehold av driftsmidler kostnadsføres løpende. Påkostninger eller forbedringer tillegges driftsmidlets kostpris og avskrives i takt med driftsmidlet. Skillet mellom vedlikehold og påkostning/forbedring regnes i forhold til driftsmidlets stand ved kjøp av driftsmidlet. Tomter avskrives ikke.

Nedskrivning av anleggsmidler

Ved indikasjon på at balanseført verdi av et anleggsmiddel er høyere enn virkelig verdi, foretas det test for verdifall. Testen foretas for det laveste nivå av anleggsmidler som har selvstendige kontantstrømmer. Hvis balanseført verdi er høyere enn både salgsverdi og gjenvinnbart beløp, foretas det nedskrivning til det høyeste av salgsverdi og gjenvinnbart beløp. Gjenvinnbart beløp er det høyeste av netto salgsverdi og bruksverdi. Bruksverdi er nåverdi av fremtidige kontantstrømmer knyttet til eiendelen. Tidligere nedskrivninger, med unntak for nedskrivning av goodwill, reverseres hvis grunnlaget for nedskrivningen ikke lenger er til stede.

Investeringer i andre selskaper

Kostmetoden brukes som prinsipp for investeringer i andre selskaper. Kostprisen økes når midler tilføres ved kapitalutvidelse. Investeringene blir nedskrevet til virkelig verdi dersom verdifallet ikke er forbigående.



Noter til regnskapet 2020

Kortsiktige investeringer i børsnoterte aksjer

For kortsiktige investeringer i børsnoterte aksjer brukes markedsverdi prinsippet. Verdien i balansen tilsvarer markedsverdien av investeringene pr. 31.12. Mottatte utdelinger, og realiserte og urealiserte gevinster/tap, resultatføres som finansposter.

Fordringer

Kundefordringer og andre fordringer er oppført i balansen til pålydende etter fradrag for avsetning til forventet tap. Avsetning for tap gjøres på grunnlag av individuelle vurderinger av de enkelte fordringene. I tillegg gjøres det for øvrige kundefordringer en uspesifisert avsetning for å dekke antatt tap.

Pensjoner

Pensjonsansvaret for samtlige tilsette er dekket ved en kollektiv pensjonsforsikring i KLP. Forpliktelse eller pensjonsmidler knyttet til kollektiv forsikret pensjonsordning balanseføres ikke. Den årlige pensjonspremie samt eventuelle tilleggsbetalinger til pensjonspremiefond er ansett som årets pensjonskostnad.

Note 2 Lønnskostnader, antall ansatte, godtgjørelser, lån til ansatte mm

Lønnskostnader	2020	2019
Lønninger	3 869 996	4 433 414
Arbeidsgiveravgift	422 654	505 975
Pensjonskostnader	401 618	375 676
Andre ytelser	56 470	44 002
Sum	4 750 738	5 359 067

Gjennomsnittlig antall årsverk sysselsatt i regnskapsåret 5 5

Ytelser til ledende personer	Havnedirektør	Havnestyret/ rådet
Lønn	1 018 824	0
Styrehonorar	0	338 100
Annen godtgjørelse	6 236	0
Sum	1 025 060	338 100

OTP

Selskapet er pliktig til å ha tjenstepensjonsordning etter lov om obligatorisk tjenstepensjon. Selskapets pensjonsordninger tilfredsstiller kravene i denne lov.

Revisor

Kostnadsført honorar til revisor utgjør kr 59 600,- ekskl.mva.

Lovpålagt revisjon	46 500
Andre tjenester	13 100
Sum honorar til revisor	59 600



Noter til regnskapet 2020

Note 3 Varige driftsmidler

	Bygg og annen eiendom	Maskiner og anlegg	Anlegg under utførelse	Tomter	Sum
Anskaffelseskost 31.12.2019	169 998 514	2 183 449	48 571 479	30 984 174	251 737 616
Korrigerings	0	0	-35 017 754	35 017 754	0
Anskaffelseskost 01.01.2020	169 998 514	2 183 449	13 553 725	66 001 928	251 737 616
Aktivert anlegg under utførelse	3 164 453	0	-13 553 725	10 389 272	0
Tilgang	1 292 611	0	2 942 312	892 127	5 127 050
Avgang	0	0	0	0	0
Anskaffelseskost 31.12	174 455 578	2 183 449	2 942 312	77 283 327	256 864 666
Akk. av-/nedskrivninger 31.12	-81 090 938	-1 669 795	0	-6 074 333	-88 835 066
Balanseført verdi 31.12	93 364 640	513 654	2 942 312	71 208 994	168 029 600
Årets avskrivninger	4 811 100	120 600	0		4 931 700
Avskrivningsplan	Lineær	Lineær	Lineær	Avskrives ikke	
Økonomisk levetid	15-50 år	5-20 år			

Note 4 Bankinnskudd

	2020	2019
Bundne skattetrekksmidler	293 354	292 006

Note 5 Aksjer og andeler i andre selskaper

Anleggsmidler:

Selskap	Eierandel	Balanseført verdi
Eid Flytebrygge II	33,00 %	250 000
Måløy Maritime Group AS	5,88 %	9 990
EPI AS		273 525
Balanseført verdi 31.12		533 515

Det er ingen kjent markedsverdi for investeringene.

Omløpsmidler:

Selskap	Anskaffelseskost	Markedsverdi	Balanseført verdi
Verdipapirfond	20 331 930	21 921 159	21 921 159
Sum	20 331 930	21 921 159	21 921 159



Noter til regnskapet 2020

Note 6 Fordringer, gjeld, pantstillelser og garantier m.v

	2020	2019
Fordringer med forfall senere enn ett år	0	0
Langsiktig gjeld med forfall senere enn fem år	64 591 600	68 577 500

Gjeld til kredittinstitusjoner*	84 521 100	88 507 000
Sum	84 521 100	88 507 000

*Det er ikke gitt pantesikkerhet eller annen sikkerhetsstillelse for lån utover deltakeransvar iht. selskapets vedtekter og lov om interkommunale selskaper.

Note 7 Avsetning for forpliktelser

	2020	2019
Periodisert tilskudd*	2 750 000	2 750 000
Annen avsetning for forpliktelser**	64 606 661	64 606 661

* Selskapet har mottatt tilskudd fra Statens Vegvesen, knyttet til ferdigstillelse av fylkesvei 603 ved Trollebø Industripark. Nordfjord Havn IKS skal gjennomføre omlegging av veien. Tilskuddet vil gå til fradrag i selskapets kostnader

** Forpliktelsen er knyttet til Måløy Havnevesen sine inngangsverdier ved etablering av selskapet og er ikke rente-beregnet i perioden i henhold til inngått selskapsavtale

Note 8 Andelseiere

	Eierandel
Andelseiere:	
Gloppen Kommune	13 %
Stad Kommune	13 %
Stryn Kommune	26 %
Kinn Kommune	48 %
Sum	100 %

Den enkelte andelseier hefter ubegrenset for selskapets forpliktelser tilsvarende andelseierens eierandel.

Note 9 Egenkapital

	Annen egenkapital	Sum egenkapital
Pr. 01.01.	61 562 313	61 562 313
Årets resultat	4 495 871	4 495 871
Pr. 31.12.	66 058 185	66 058 185

Koronakrisen har rammet landet i 2020 og pågår fortsatt i 2021. Dette kan få konsekvenser for selskapet på lik linje med andre selskaper i samme bransje. Ingen vet ennå hvor lenge krisen vil vare eller utfallet av den, men styret følger med på utviklingen og vil løpende vurdere nødvendige tiltak.