



## ÅRSREGNSKAPET FOR REGNSKAPSÅRET 2023 - GENERELL INFORMASJON

### Enheten

Organisasjonsnummer: 955 904 079  
Organisasjonsform: Aksjeselskap  
Foretaksnavn: STORVIK MASKIN AS  
Forretningsadresse: Torvvegen 7  
6490 EIDE

### Regnskapsår

Årsregnskapets periode: 01.01.2023 - 31.12.2023

### Konsern

Morselskap i konsern: Nei

### Regnskapsregler

Regler for små foretak benyttet: Ja  
Benyttet ved utarbeidelsen av årsregnskapet til selskapet: Regnskapslovens alminnelige regler

### Årsregnskapet fastsatt av kompetent organ

Bekreftet av representant for selskapet: Kåre Storvik  
Dato for fastsettelse av årsregnskapet: 27.08.2024

### Grunnlag for avgivelse

År 2023: Årsregnskapet er elektronisk innlevert  
År 2022: Tall er hentet fra elektronisk innlevert årsregnskap fra 2023

*Det er ikke krav til at årsregnskapet m.v. som sendes til Regnskapsregisteret er undertegnet. Kontrollen på at dette er utført ligger hos revisor/enhetens øverste organ. Sikkerheten ivaretas ved at innsender har rolle/rettighet for innsending av årsregnskapet via Altinn, og ved at det bekreftes at årsregnskapet er fastsatt av kompetent organ.*

Brønnøysundregistrene, 09.07.2025



## Resultatregnskap

Beløp i: NOK	Note	2023	2022
<b>RESULTATREGNSKAP</b>			
<b>Inntekter</b>			
Salgsinntekt		52 627 904	56 247 039
Annen driftsinntekt		357 015	1 352 695
<b>Sum inntekter</b>		<b>52 984 919</b>	<b>57 599 734</b>
<b>Kostnader</b>			
Varekostnad		13 302 080	17 012 090
Lønnskostnad	1	20 014 386	19 004 861
Avskrivning på varige driftsmidler og immaterielle eiendeler	2	565 711	607 592
Annen driftskostnad		19 951 292	19 329 125
<b>Sum kostnader</b>		<b>53 833 469</b>	<b>55 953 668</b>
<b>Driftsresultat</b>		<b>-848 549</b>	<b>1 646 066</b>
<b>Finansinntekter og finanskostnader</b>			
Annen renteinntekt		7 413	5 057
Annen finansinntekt		371	0
<b>Sum finansinntekter</b>		<b>7 784</b>	<b>5 057</b>
Nedskrivning av finansielle eiendeler		518 998	0
Annen rentekostnad		704 109	497 493
Annen finanskostnad		0	105
<b>Sum finanskostnader</b>		<b>1 223 107</b>	<b>497 598</b>
<b>Netto finans</b>		<b>-1 215 323</b>	<b>-492 541</b>
<b>Resultat før skattekostnad</b>		<b>-2 063 872</b>	<b>1 153 525</b>
Skattekostnad	3, 4	-338 744	254 967
<b>Årsresultat</b>		<b>-1 725 128</b>	<b>898 558</b>
<b>Overføringer og disponeringer</b>			
Ordinært utbytte		0	500 000
Annen egenkapital		-1 725 128	398 558
<b>Sum overføringer og disponeringer</b>		<b>-1 725 128</b>	<b>898 558</b>



## Resultatregnskap

<b>Beløp i: NOK</b>	<b>Note</b>	<b>2023</b>	<b>2022</b>
---------------------	-------------	-------------	-------------

---



## Balanse

Beløp i: NOK	Note	2023	2022
<b>BALANSE - EIENDELER</b>			
<b>Anleggsmidler</b>			
<b>Immaterielle eiendeler</b>			
Utsatt skattefordel	3, 4	429 585	90 841
<b>Sum immaterielle eiendeler</b>		<b>429 585</b>	<b>90 841</b>
<b>Varige driftsmidler</b>			
Tomter, bygninger og annen fast eiendom	2	862 813	984 713
Driftsløsøre, inventar, verktøy, kontormaskiner, ol.	2	1 452 700	1 697 200
<b>Sum varige driftsmidler</b>		<b>2 315 513</b>	<b>2 681 913</b>
<b>Finansielle anleggsmidler</b>			
Investeringer i tilknyttet selskap	2		519 000
Andre langsiktige fordringer		50 000	50 000
<b>Sum finansielle anleggsmidler</b>		<b>50 002</b>	<b>569 000</b>
<b>Sum anleggsmidler</b>		<b>2 795 099</b>	<b>3 341 754</b>
<b>Omløpsmidler</b>			
<b>Varer</b>			
Varer		3 249 956	2 668 182
<b>Sum varer</b>		<b>3 249 956</b>	<b>2 668 182</b>
<b>Fordringer</b>			
Kundefordringer		8 977 118	12 700 439
Andre kortsiktige fordringer		3 266 332	956 142
Konsernfordringer		1 507 013	0
<b>Sum fordringer</b>		<b>13 750 463</b>	<b>13 656 580</b>
<b>Investeringer</b>			
<b>Sum investeringer</b>		<b>0</b>	<b>0</b>
<b>Bankinnskudd, kontanter og lignende</b>			
Bankinnskudd, kontanter og lignende		306 777	511 176
<b>Sum bankinnskudd, kontanter og lignende</b>		<b>306 777</b>	<b>511 176</b>



## Balanse

Beløp i: NOK	Note	2023	2022
Sum omløpsmidler		17 307 196	16 835 938
<b>SUM EIENDELER</b>		<b>20 102 295</b>	<b>20 177 691</b>
<b>BALANSE - EGENKAPITAL OG GJELD</b>			
<b>Egenkapital</b>			
<b>Innskutt egenkapital</b>			
Aksjekapital	5, 6	525 000	525 000
<b>Sum innskutt egenkapital</b>		<b>525 000</b>	<b>525 000</b>
<b>Opptjent egenkapital</b>			
Annen egenkapital	6	1 267 537	2 992 665
<b>Sum opptjent egenkapital</b>		<b>1 267 537</b>	<b>2 992 665</b>
<b>Sum egenkapital</b>		<b>1 792 537</b>	<b>3 517 665</b>
<b>Gjeld</b>			
<b>Langsiktig gjeld</b>			
<b>Sum avsetninger for forpliktelser</b>		<b>0</b>	<b>0</b>
<b>Annen langsiktig gjeld</b>			
Gjeld til kredittinstitusjoner	7	2 250 000	2 550 000
Øvrig langsiktig gjeld		41 000	0
<b>Sum annen langsiktig gjeld</b>		<b>2 291 000</b>	<b>2 550 000</b>
<b>Sum langsiktig gjeld</b>		<b>2 291 000</b>	<b>2 550 000</b>
<b>Kortsiktig gjeld</b>			
Gjeld til kredittinstitusjoner		7 206 960	5 229 115
Leverandørgjeld		4 266 829	4 059 127
Betalbar skatt	3, 4	0	335 305
Skyldige offentlige avgifter		1 511 468	1 800 014
Utbytte		0	500 000
Kortsiktig konserngjeld		43 000	43 000
Annen kortsiktig gjeld		2 990 502	2 143 466
<b>Sum kortsiktig gjeld</b>		<b>16 018 758</b>	<b>14 110 026</b>



## Balanse

<b>Beløp i: NOK</b>	<b>Note</b>	<b>2023</b>	<b>2022</b>
Sum gjeld		18 309 758	16 660 026
<b>SUM EGENKAPITAL OG GJELD</b>		<b>20 102 295</b>	<b>20 177 691</b>



## Brønnøysundregistrene

### ÅRSREGNSKAP FOR REGNSKAPSÅRET 2023 - GENERELL INFORMASJON

Journalnummer: 2024 740278

#### Enheten

Organisasjonsnummer: 955 904 079  
Organisasjonsform: Aksjeselskap  
Foretaksnavn: STORVIK MASKIN AS  
Forretningsadresse: Torvvegen 7  
6490 EIDE

#### Regnskapsår

Årsregnskapets periode: 01.01.2023 - 31.12.2023

#### Konsern

Morselskap i konsern: Nei

#### Regnskapsregler

Regler for små foretak benyttet: Ja  
Benyttet ved utarbeidelsen av  
årsregnskapet til selskapet: Regnskapslovens alminnelige regler

#### Årsregnskapet fastsatt av kompetent organ

Bekreftet av representant for selskapet: Kåre Storvik  
Dato for fastsettelse av årsregnskapet: 27.08.2024

#### Revisjon

Årsregnskapet er utarbeidet av ekstern  
autorisert regnskapsfører: Ja  
Ekstern autorisert regnskapsfører har i  
løpet av regnskapsåret bistått ved den  
løpende regnskapsføringen eller utført  
andre tjenester for selskapet enn å  
utarbeide årsregnskapet: Ja

#### Grunnlag for avgivelse

År 2023: Årsregnskap er elektronisk innlevert.  
År 2022: Tall er hentet fra elektronisk innlevert årsregnskap fra 2023.

*Det er ikke krav til at årsregnskapet m.v. som sendes til Regnskapsregisteret er undertegnet. Kontrollen på at dette er utført ligger hos revisor/enhetens øverste organ. Sikkerheten ivaretas ved at innsender har rolle/rettighet for innsending av årsregnskapet via Altinn, og ved at det bekreftes at årsregnskapet er fastsatt av kompetent organ.*

Brønnøysundregistrene, 03.09.2024



Organisasjonsnr: 955 904 079  
STORVIK MASKIN AS

## RESULTATREGNSKAP

<b>Beløp i: NOK</b>	<b>Note</b>	<b>2023</b>	<b>2022</b>
<b>RESULTATREGNSKAP</b>			
<b>Inntekter</b>			
Salgsinntekt		52 627 904	56 247 039
Annen driftsinntekt		357 015	1 352 695
<b>Sum inntekter</b>		<b>52 984 919</b>	<b>57 599 734</b>
<b>Kostnader</b>			
Varekostnad		13 302 080	17 012 090
Lønnskostnad	1	20 014 386	19 004 861
Avskrivning på varige driftsmidler og immaterielle eiendeler	2	565 711	607 592
Annen driftskostnad		19 951 292	19 329 125
<b>Sum kostnader</b>		<b>53 833 469</b>	<b>55 953 668</b>
<b>Driftsresultat</b>		<b>-848 549</b>	<b>1 646 066</b>
<b>Finansinntekter og finanskostnader</b>			
Annen renteinntekt		7 413	5 057
Annen finansinntekt		371	0
<b>Sum finansinntekter</b>		<b>7 784</b>	<b>5 057</b>
Nedskrivning av finansielle eiendeler		518 998	0
Annen rentekostnad		704 109	497 493
Annen finanskostnad		0	105
<b>Sum finanskostnader</b>		<b>1 223 107</b>	<b>497 598</b>
<b>Netto finans</b>		<b>-1 215 323</b>	<b>-492 541</b>
<b>Resultat før skattekostnad</b>		<b>-2 063 872</b>	<b>1 153 525</b>
Skattekostnad	3, 4	-338 744	254 967
<b>Årsresultat</b>		<b>-1 725 128</b>	<b>898 558</b>
<b>Overføringer og disponeringer</b>			
Ordinært utbytte		0	500 000
Annen egenkapital		-1 725 128	398 558
<b>Sum overføringer og disponeringer</b>		<b>-1 725 128</b>	<b>898 558</b>



Organisasjonsnr: 955 904 079  
STORVIK MASKIN AS

## BALANSE

Beløp i: NOK	Note	2023	2022
<b>BALANSE - EIENDELER</b>			
<b>Anleggsmidler</b>			
<b>Immaterielle eiendeler</b>			
Utsatt skattefordel	3, 4	429 585	90 841
<b>Sum immaterielle eiendeler</b>		<b>429 585</b>	<b>90 841</b>
<b>Varige driftsmidler</b>			
Tomter, bygninger og annen fast eiendom	2	862 813	984 713
Driftsløsøre, inventar, verktøy, kontormaskiner, ol.	2	1 452 700	1 697 200
<b>Sum varige driftsmidler</b>		<b>2 315 513</b>	<b>2 681 913</b>
<b>Finansielle anleggsmidler</b>			
Investeringer i tilknyttet selskap		2	519 000
Andre langsiktige fordringer		50 000	50 000
<b>Sum finansielle anleggsmidler</b>		<b>50 002</b>	<b>569 000</b>
<b>Sum anleggsmidler</b>		<b>2 795 099</b>	<b>3 341 754</b>
<b>Omløpsmidler</b>			
<b>Varer</b>			
Varer		3 249 956	2 668 182
<b>Sum varer</b>		<b>3 249 956</b>	<b>2 668 182</b>
<b>Fordringer</b>			
Kundefordringer		8 977 118	12 700 439
Andre kortsiktige fordringer		3 266 332	956 142
Konsernfordringer		1 507 013	0
<b>Sum fordringer</b>		<b>13 750 463</b>	<b>13 656 580</b>
<b>Investeringer</b>			
<b>Sum investeringer</b>		<b>0</b>	<b>0</b>
<b>Bankinnskudd, kontanter og lignende</b>			
Bankinnskudd, kontanter og lignende		306 777	511 176
<b>Sum bankinnskudd, kontanter og lignende</b>		<b>306 777</b>	<b>511 176</b>
<b>Sum omløpsmidler</b>		<b>17 307 196</b>	<b>16 835 938</b>
<b>SUM EIENDELER</b>		<b>20 102 295</b>	<b>20 177 691</b>



## BALANSE - EGENKAPITAL OG GJELD

### Egenkapital

#### Innskutt egenkapital

Aksjekapital	5, 6	525 000	525 000
<b>Sum innskutt egenkapital</b>		<b>525 000</b>	<b>525 000</b>

#### Opptjent egenkapital

Annen egenkapital	6	1 267 537	2 992 665
<b>Sum opptjent egenkapital</b>		<b>1 267 537</b>	<b>2 992 665</b>

<b>Sum egenkapital</b>		<b>1 792 537</b>	<b>3 517 665</b>
------------------------	--	------------------	------------------

### Gjeld

#### Langsiktig gjeld

Sum avsetninger for forpliktelses		0	0
-----------------------------------	--	---	---

#### Annen langsiktig gjeld

Gjeld til kredittinstitusjoner	7	2 250 000	2 550 000
Øvrig langsiktig gjeld		41 000	0
<b>Sum annen langsiktig gjeld</b>		<b>2 291 000</b>	<b>2 550 000</b>

<b>Sum langsiktig gjeld</b>		<b>2 291 000</b>	<b>2 550 000</b>
-----------------------------	--	------------------	------------------

#### Kortsiktig gjeld

Gjeld til kredittinstitusjoner		7 206 960	5 229 115
Leverandørgjeld		4 266 829	4 059 127
Betalbar skatt	3, 4	0	335 305
Skyldige offentlige avgifter		1 511 468	1 800 014
Utbytte		0	500 000
Kortsiktig konserngjeld		43 000	43 000
Annen kortsiktig gjeld		2 990 502	2 143 466
<b>Sum kortsiktig gjeld</b>		<b>16 018 758</b>	<b>14 110 026</b>

<b>Sum gjeld</b>		<b>18 309 758</b>	<b>16 660 026</b>
------------------	--	-------------------	-------------------

<b>SUM EGENKAPITAL OG GJELD</b>		<b>20 102 295</b>	<b>20 177 691</b>
---------------------------------	--	-------------------	-------------------



Organisasjonsnr: 955 904 079  
STORVIK MASKIN AS

NOTEOPPLYSNINGER - SELSKAP - alle poster oppgitt i hele tall

## Note

### Regnskapsprinsipper

Årsregnskapet er satt opp i samsvar med regnskapsloven og god regnskapsskikk for små foretak. Salgsinntekter Inntektsføring ved salg av varer skjer på leveringstidspunktet. Tjenester inntektsføres etter hvert som de leveres. Klassifisering og vurdering av balanseposter Anleggsmidler er eiendeler bestemt til varig eie eller bruk. Eiendeler som er knyttet til varekretsløpet er klassifisert som omløpsmidler. Fordringer klassifiseres som omløpsmidler hvis de forfaller til betaling innen ett år etter transaksjonsdagen. Tilsvarende klassifiseres gjeld som kortsiktig hvis gjelden forfaller til betaling innen ett år. Langsiktig gjeld er gjeld som forfaller senere enn ett år etter transaksjonsdagen. Første års avdrag på langsiktige fordringer og langsiktig gjeld klassifiseres likevel ikke som omløpsmiddel og kortsiktig gjeld. Omløpsmidler vurderes til laveste av anskaffelseskost og virkelig verdi. Kortsiktig gjeld balanseføres til nominelt beløp på etableringstidspunktet. Anleggsmidler vurderes til anskaffelseskost. Varige anleggsmidler avskrives etter en fornuftig avskrivningsplan. Anleggsmidlene nedskrives til virkelig verdi ved verdifall som ikke forventes å være forbigående. Langsiktig gjeld med unntak av andre avsetninger balanseføres til nominelt beløp på etableringstidspunktet. Fordringer Kundefordringer og andre fordringer er oppført i balansen til pålydende etter fradrag for avsetning til forventet tap. Avsetning til tap gjøres på grunnlag av individuelle vurderinger av de enkelte fordringene. Varebeholdninger For råvarer er gjenanskaffelseskost vurdert som tilnærming til virkelig verdi. Det foretas nedskrivning for påregnelig ukurans. Varige driftsmidler Varige driftsmidler balanseføres og avskrives over driftsmidlenes levetid dersom de har antatt levetid over 3 år og har en kostpris som overstiger kr 15 000. Direkte vedlikehold av driftsmidler kostnadsføres løpende under driftskostnader, mens påkostninger eller forbedringer tillegges driftsmidlets kostpris og avskrives i takt med driftsmidlet. Forøvrig er følgende regnskapsprinsipper anvendt: Forsikret pensjonsforpliktelse er ikke balanseført - kostnaden er lik premien. Leieavtaler er ikke balanseført. Fordringer og gjeld i utenlandsk valuta er verdsatt til kursen ved regnskapsårets slutt. Kursgevinster og kurstap i utenlandsk valuta føres som finansinntekt og finanskostnad. Kostmetoden er benyttet for investeringer i datterselskap/tilknyttet selskap. Utbytte er inntektsført samme år som det er avsatt i datterselskap/tilknyttet selskap, dersom det er sannsynlig at beløpet vil mottas. Ved utbytte som overstiger andel av tilbakeholdt resultat etter kjøpet representerer den overskytende del tilbakebetaling av investert kapital, og er fratrukket investeringens verdi i balansen. Skatt Skattekostnaden i resultatregnskapet omfatter både periodens betalbare skatt og endring i utsatt skatt. Utsatt skatt er beregnet med 22% på grunnlag av de midlertidige forskjeller som eksisterer mellom regnskapsmessige og skattemessige verdier, samt skattemessig underskudd til fremføring ved utgangen av regnskapsåret. Skatteøkende og skattereduserende midlertidige forskjeller som reverserer eller kan reversere i samme periode er fastsatt og skattevirkningen er beregnet på nettogrunnlaget. Selskapet har ikke endret regnskapsprinsipp fra 2022 til 2023.

## Note

Antall årsverk i regnskapsåret



34.00

## Note

1

### Spesifisering av resultatregnskapet

#### Lønnskostnader

<u>Lønn</u>	<u>Årets</u>	<u>Fjorårets</u>
	16868053.00	16254944.00
<u>Folketrygdavgift</u>	<u>Årets</u>	<u>Fjorårets</u>
	2160664.00	2125595.00
<u>Pensjonskostnader</u>	<u>Årets</u>	<u>Fjorårets</u>
	539825.00	357291.00
<u>Andre ytelser</u>	<u>Årets</u>	<u>Fjorårets</u>
	445844.00	267031.00
<u>Sum lønnskostnader</u>	<u>Årets</u>	<u>Fjorårets</u>
	20014386.00	19004861.00

## Note

### Ekstraordinære inntekter og kostnader

<u>Sum</u>	<u>Beløp</u>
<u>Balanseført verdi 31.12.</u>	<u>Varige driftsmidler Immaterielle eiend.</u>

### Konsernregnskap

#### Morselskapet sitt navn

#### Forretningskontor for morselskapet

### Begrunnelse for at datterselskap er utelatt fra konsolideringen

<u>Samlet beløp - tilknyttet selskap</u>	<u>Årets</u>	<u>Fjorårets</u>
<u>Samlet beløp - foretak i samme konsern</u>	<u>Årets</u>	<u>Fjorårets</u>
<u>Samlet beløp - foretak i samme konsern</u>	<u>Årets</u>	<u>Fjorårets</u>





Til generalforsamlingen i **Storvik Maskin AS**

ODD IVAR THUE  
FINN Å. ØDEGÅRD  
Statsautorisert revisor  
Oppdragsansvarlig revisor

Medlem av  
Den norske Revisorforening

## Uavhengig revisors beretning

### Uttalelse om revisjonen av årsregnskapet

#### Konklusjon

Vi har revidert årsregnskapet for **Storvik Maskin AS** som viser et underskudd på kr 1 725 128. Årsregnskapet består av balanse per 31. desember 2023, resultatregnskap for regnskapsåret avsluttet per denne datoen og noter til årsregnskapet, herunder et sammendrag av viktige regnskapsprinsipper.

#### Etter vår mening

- oppfyller årsregnskapet gjeldende lovkrav og
- årsregnskapet gir et rettviseende bilde av selskapets finansielle stilling pr 31. desember 2023 og av dets resultat for regnskapsåret avsluttet per denne datoen i samsvar med regnskapslovens regler og god regnskapsskikk i Norge

#### Grunnlag for konklusjonen

Vi har gjennomført revisjonen i samsvar med International Standards on Auditing (ISA-ene). Våre oppgaver og plikter i henhold til disse standardene er beskrevet nedenfor under Revisors oppgaver og plikter ved revisjonen av årsregnskapet. Vi er uavhengige av selskapet i samsvar med kravene i relevante lover og forskrifter i Norge og International Code of Ethics for Professional Accountants (inkludert internasjonale uavhengighetsstandarder) utstedt av International Ethics Standards Board for Accountants (IESBA-reglene), og vi har overholdt våre øvrige etiske forpliktelser i samsvar med disse kravene. Innhentet revisjonsbevis er etter vår vurdering tilstrekkelig og hensiktsmessig som grunnlag for vår konklusjon.

#### Ledelsens ansvar for årsregnskapet

Ledelsen er ansvarlig for å utarbeide årsregnskapet og for at det gir et rettviseende bilde i samsvar med regnskapslovens regler og god regnskapsskikk i Norge. Ledelsen er også ansvarlig for slik intern kontroll som den finner nødvendig for å kunne utarbeide et årsregnskap som ikke inneholder vesentlig feilinformasjon, verken som følge av misligheter eller utilsiktede feil.

Ved utarbeidelsen av årsregnskapet må ledelsen ta standpunkt til selskapets evne til fortsatt drift og opplyse om forhold av betydning for fortsatt drift. Forutsetningen om fortsatt drift skal legges til grunn for årsregnskapet så lenge det ikke er sannsynlig at virksomheten vil bli avvirket.



## *Revisors oppgaver og plikter ved revisjonen av årsregnskapet*

Vårt mål er å oppnå betryggende sikkerhet for at årsregnskapet som helhet ikke inneholder vesentlig feilinformasjon, verken som følge av misligheter eller utilsiktede feil, og å avgi en revisjonsberetning som inneholder vår konklusjon. Betryggende sikkerhet er en høy grad av sikkerhet, men ingen garanti for at en revisjon utført i samsvar med ISA-ene, alltid vil avdekke vesentlig feilinformasjon. Feilinformasjon kan oppstå som følge av misligheter eller utilsiktede feil. Feilinformasjon er å anse som vesentlig dersom den enkeltvis eller samlet med rimelighet kan forventes å påvirke økonomiske beslutninger som brukerne foretar på grunnlag av årsregnskapet.

For videre beskrivelse av revisors oppgaver og plikter vises det til: <https://revisorforeningen.no/revisjonsberetninger>

**Molde august 2024**  
**Romsdal Revisjon AS**

**Finn Å. Ødegård**  
**Statsautorisert revisor**

Penneo Dokumentnr: BCFPG-I40G-3EJDS-PO7IP-GZ6GF-DEA48



## PENNEO

Signaturene i dette dokumentet er juridisk bindende. Dokument signert med "Penneo™ - sikker digital signatur". De signerende parter sin identitet er registrert, og er listet nedenfor.

"Med min signatur bekrefter jeg alle datoer og innholdet i dette dokument."

### Ødegård, Finn Åge

Partner

På vegne av: Romsdal Revisjon AS

Serienummer: no\_bankid:9578-5997-4-639076

IP: 79.161.xxx.xxx

2024-08-27 07:36:34 UTC



### Ødegård, Finn Åge

Statsautorisert revisor

På vegne av: Romsdal Revisjon AS

Serienummer: no\_bankid:9578-5997-4-639076

IP: 79.161.xxx.xxx

2024-08-27 07:36:34 UTC



Penneo Dokumentnr: BCFPG-I40G-3EJDS-PO7IP-GZ6GF-DEA48

Dokumentet er signert digitalt, med **Penneo.com**. Alle digitale signatur-data i dokumentet er sikret og validert av den datamaskin-utregnede hash-verdien av det opprinnelige dokument. Dokumentet er låst og tids-stemplet med et sertifikat fra en betrodd tredjepart. All kryptografisk bevis er integrert i denne PDF, for fremtidig validering (hvis nødvendig).

#### Hvordan bekrefter at dette dokumentet er originalen?

Dokumentet er beskyttet av ett Adobe CDS sertifikat. Når du åpner dokumentet i


Adobe Reader, skal du kunne se at dokumentet er sertifisert av **Penneo e-signature service <penneo@penneo.com>**. Dette garanterer at innholdet i dokumentet ikke har blitt endret.

Det er lett å kontrollere de kryptografiske beviser som er lokalisert inne i dokumentet, med Penneo validator - <https://penneo.com/validator>



 BankID Signing  
Mona Storvik  
2024-08-22

 BankID Signing  
Kåre Storvik  
2024-08-23

 BankID Signing  
Thomas Strand Storvik  
2024-08-23

Årsregnskap for  
**STORVIK MASKIN AS**

955904079


Regnskapsår  
01.01.2023 - 31.12.2023



STORVIK MASKIN AS  
955 904 079

 BankID Signing  
Mona Storvik  
2024-08-22

 BankID Signing  
Kåre Storvik  
2024-08-23

 BankID Signing  
Thomas Strand Storvik  
2024-08-23

## Resultatregnskap


	Note	2023	2022
<b>Driftsinntekter</b>			
Salgsinntekt		52 627 904	56 247 039
Annen driftsinntekt		357 015	1 352 695
<b>Sum driftsinntekter</b>		<b>52 984 919</b>	<b>57 599 734</b>
<b>Driftskostnader</b>			
Varekostnad		13 302 080	17 012 090
Lønnskostnad	1	20 014 386	19 004 861
Avskrivning på varige driftsmidler og immaterielle eiendeler	2	565 711	607 592
Annen driftskostnad		19 951 292	19 329 125
<b>Sum driftskostnader</b>		<b>53 833 469</b>	<b>55 953 668</b>
<b>Driftsresultat</b>		<b>-848 549</b>	<b>1 646 066</b>
<b>Finansinntekter</b>			
Annen renteinntekt		7 413	5 057
Annen finansinntekt		371	0
<b>Sum finansinntekter</b>		<b>7 784</b>	<b>5 057</b>
<b>Finanskostnader</b>			
Nedskrivning av finansielle eiendeler		518 998	0
Annen rentekostnad		704 109	497 493
Annen finanskostnad		0	105
<b>Sum finanskostnader</b>		<b>1 223 107</b>	<b>497 598</b>
<b>Netto finans</b>		<b>-1 215 323</b>	<b>-492 541</b>
<b>Resultat før skattekostnad</b>		<b>-2 063 872</b>	<b>1 153 525</b>
Skattekostnad	3, 4	-338 744	254 967
<b>Årsresultat</b>		<b>-1 725 128</b>	<b>898 558</b>
<b>Overføringer</b>			
Ordinært utbytte		0	500 000
Annen egenkapital		-1 725 128	398 558
<b>Sum overføringer</b>		<b>-1 725 128</b>	<b>898 558</b>



STORVIK MASKIN AS  
955 904 079

 BankID Signing  
Mona Storvik  
2024-08-22

 BankID Signing  
Kåre Storvik  
2024-08-23

 BankID Signing  
Thomas Strand Storvik  
2024-08-23

## Balanse


	Note	31.12.2023	31.12.2022
<b>EIENDELER</b>			
<b>Anleggsmidler</b>			
<b>Immaterielle eiendeler</b>			
Utsatt skattefordel	3, 4	429 585	90 841
<b>Sum immaterielle eiendeler</b>		<b>429 585</b>	<b>90 841</b>
<b>Varige driftsmidler</b>			
Tomter, bygninger og annen fast eiendom	2	862 813	984 713
Driftsløsøre, inventar, verktøy, kontormaskiner, ol.	2	1 452 700	1 697 200
<b>Sum varige driftsmidler</b>		<b>2 315 513</b>	<b>2 681 913</b>
<b>Finansielle anleggsmidler</b>			
Investeringer i tilknyttet selskap		2	519 000
Andre langsiktige fordringer		50 000	50 000
<b>Sum finansielle anleggsmidler</b>		<b>50 002</b>	<b>569 000</b>
<b>Sum anleggsmidler</b>		<b>2 795 099</b>	<b>3 341 754</b>
<b>Omløpsmidler</b>			
<b>Varer</b>			
Varer		3 249 956	2 668 182
<b>Sum varer</b>		<b>3 249 956</b>	<b>2 668 182</b>
<b>Fordringer</b>			
Kundefordringer		8 977 118	12 700 439
Kortsiktige konsernfordringer		1 507 013	0
Andre kortsiktige fordringer		3 266 332	956 142
<b>Sum fordringer</b>		<b>13 750 463</b>	<b>13 656 580</b>
<b>Bankinnskudd, kontanter og lignende</b>			
Bankinnskudd, kontanter og lignende		306 777	511 176
<b>Sum bankinnskudd, kontanter og lignende</b>		<b>306 777</b>	<b>511 176</b>
<b>Sum omløpsmidler</b>		<b>17 307 196</b>	<b>16 835 938</b>
<b>SUM EIENDELER</b>		<b>20 102 295</b>	<b>20 177 691</b>



STORVIK MASKIN AS  
955 904 079

 BankID Signing  
Mona Storvik  
2024-08-22

 BankID Signing  
Kåre Storvik  
2024-08-23

 BankID Signing  
Thomas Strand Storvik  
2024-08-23

## Balanse

	Note	31.12.2023	31.12.2022
<b>EGENKAPITAL OG GJELD</b>			
<b>Egenkapital</b>			
<b>Innskutt egenkapital</b>			
Aksjekapital	5, 6	525 000	525 000
<b>Sum innskutt egenkapital</b>		<b>525 000</b>	<b>525 000</b>
<b>Opptjent egenkapital</b>			
Annen egenkapital	6	1 267 537	2 992 665
<b>Sum opptjent egenkapital</b>		<b>1 267 537</b>	<b>2 992 665</b>
<b>Sum egenkapital</b>		<b>1 792 537</b>	<b>3 517 665</b>
<b>Gjeld</b>			
<b>Annen langsiktig gjeld</b>			
Gjeld til kredittinstitusjoner	7	2 250 000	2 550 000
Øvrig langsiktig gjeld		41 000	0
<b>Sum annen langsiktig gjeld</b>		<b>2 291 000</b>	<b>2 550 000</b>
<b>Kortsiktig gjeld</b>			
Gjeld til kredittinstitusjoner		7 206 960	5 229 115
Leverandørgjeld		4 266 829	4 059 127
Betalbar skatt	3, 4	0	335 305
Skyldige offentlige avgifter		1 511 468	1 800 014
Utbytte		0	500 000
Kortsiktig konserngjeld		43 000	43 000
Annen kortsiktig gjeld		2 990 502	2 143 466
<b>Sum kortsiktig gjeld</b>		<b>16 018 758</b>	<b>14 110 026</b>
<b>Sum gjeld</b>		<b>18 309 758</b>	<b>16 660 026</b>
<b>SUM EGENKAPITAL OG GJELD</b>		<b>20 102 295</b>	<b>20 177 691</b>

Hustadvika, 20.08.2024


Kåre Storvik  
styrets leder / daglig leder

Mona Storvik  
nestleder


Thomas Strand Storvik  
styremedlem



STORVIK MASKIN AS  
955 904 079

 BankID Signing  
Mona Storvik  
2024-08-22

 BankID Signing  
Kåre Storvik  
2024-08-23

 BankID Signing  
Thomas Strand Storvik  
2024-08-23

## Noter

### Regnskapsprinsipper

Årsregnskapet er satt opp i samsvar med regnskapsloven og god regnskapsskikk for små foretak.

#### Salgsinntekter

Inntektsføring ved salg av varer skjer på leveringstidspunktet. Tjenester inntektsføres etter hvert som de leveres.

#### Klassifisering og vurdering av balanseposter

Anleggsmidler er eiendeler bestemt til varig eie eller bruk. Eiendeler som er knyttet til varekretsløpet er klassifisert som omløpsmidler. Fordringer klassifiseres som omløpsmidler hvis de forfaller til betaling innen ett år etter transaksjonsdagen. Tilsvarende klassifiseres gjeld som kortsiktig hvis gjelden forfaller til betaling innen ett år. Langsiktig gjeld er gjeld som forfaller senere enn ett år etter transaksjonsdagen. Første års avdrag på langsiktige fordringer og langsiktig gjeld klassifiseres likevel ikke som omløpsmiddel og kortsiktig gjeld.

Omløpsmidler vurderes til laveste av anskaffelseskost og virkelig verdi. Kortsiktig gjeld balanseføres til nominelt beløp på etableringstidspunktet. Anleggsmidler vurderes til anskaffelseskost. Varige anleggsmidler avskrives etter en fornuftig avskrivningsplan. Anleggsmidlene nedskrives til virkelig verdi ved verdifall som ikke forventes å være forbigående. Langsiktig gjeld med unntak av andre avsetninger balanseføres til nominelt beløp på etableringstidspunktet.

#### Fordringer

Kundefordringer og andre fordringer er oppført i balansen til pålydende etter fradrag for avsetning til forventet tap. Avsetning til tap gjøres på grunnlag av individuelle vurderinger av de enkelte fordringene.

#### Varebeholdninger

For råvarer er gjenanskaffelseskost vurdert som tilnærming til virkelig verdi. Det foretas nedskrivning for påregnelig ukurans.

#### Varige driftsmidler

Varige driftsmidler balanseføres og avskrives over driftsmidlenes levetid dersom de har antatt levetid over 3 år og har en kostpris som overstiger kr 15 000. Direkte vedlikehold av driftsmidler kostnadsføres løpende under driftskostnader, mens påkostninger eller forbedringer tillegges driftsmidlets kostpris og avskrives i takt med driftsmidlet.

#### Forøvrig er følgende regnskapsprinsipper anvendt:

Forsikret pensjonsforpliktelse er ikke balanseført - kostnaden er lik premien. Leieavtaler er ikke balanseført. Fordringer og gjeld i utenlandsk valuta er verdsatt til kursen ved regnskapsårets slutt. Kursgevinster og kurstap i utenlandsk valuta føres som finansinntekt og finanskostnad. Kostmetoden er benyttet for investeringer i datterselskap/tilknyttet selskap. Utbytte er inntektsført samme år som det er avsatt i datterselskap/tilknyttet selskap, dersom det er sannsynlig at beløpet vil mottas. Ved utbytte som overstiger andel av tilbakeholdt resultat etter kjøpet representerer den overskytende del tilbakebetaling av investert kapital, og er fratrukket investeringens verdi i balansen.

#### Skatt

Skattekostnaden i resultatregnskapet omfatter både periodens betalbare skatt og endring i utsatt skatt. Utsatt skatt er beregnet med 22% på grunnlag av de midlertidige forskjeller som eksisterer mellom regnskapsmessige og skattemessige verdier, samt skattemessig underskudd til fremføring ved utgangen av regnskapsåret. Skatteøkende og skattereduserende midlertidige forskjeller som reverserer eller kan reversere i samme periode er fastsatt og skattevirkningen er beregnet på nettogrunnlaget.

Selskapet har ikke endret regnskapsprinsipp fra 2022 til 2023.




STORVIK MASKIN AS  
955 904 079


## Antall årsverk

Antall årsverk sysselsatt i regnskapsåret:

34

 BankID Signing  
Mona Storvik  
2024-08-22

 BankID Signing  
Kåre Storvik  
2024-08-23

 BankID Signing  
Thomas Strand Storvik  
2024-08-23

## Note 1 - Lønnskostnader

Spesifikasjon av lønnskostnader	2023	2022
Lønn	16 868 053	16 254 944
Arbeidsgiveravgift	2 160 664	2 125 595
Pensjonskostnader	539 825	357 291
Andre relaterte ytelser	445 844	267 031
<b>Sum</b>	<b>20 014 386</b>	<b>19 004 861</b>

## Note 2 - Varige driftsmidler/anleggsmidler

Varige driftsmidler	Driftsløsøre, inventar o.l	Tomter, bygninger og annen fast eiendom	Sum
Anskaffelseskost pr 01.01	6 840 527	4 068 811	10 909 338
Tilgang i året	199 311	0	199 311
Avgang i året	-29 486	0	-29 486
<b>Anskaffelseskost pr 31.12</b>	<b>7 010 352</b>	<b>4 068 811</b>	<b>11 079 163</b>
Akkumulert av- og nedskrivninger 01.01	-5 143 327	-3 084 098	-8 227 425
Akkumulert av- og nedskrivninger 31.12	-5 557 652	-3 205 998	-8 763 650
<b>Balansført verdi pr 31.12</b>	<b>1 452 700</b>	<b>862 813</b>	<b>2 315 513</b>
Årets av- og nedskrivninger	443 811	121 900	565 711
Økonomisk levetid	3 - 10	0 - 25	
Avskrivningsplan	Lineær	Lineær	

## Note 3 - Spesifisering av skatt

Skattekostnad	2023	2022
Betalbar skatt på alminnelig inntekt	0	335 305
+/- Endringer i utsatt skatt/utsatt skattefordel	-338 744	-80 338
<b>Skattekostnad</b>	<b>-338 744</b>	<b>254 967</b>
<b>Skattepliktig inntekt</b>		
Resultat før skatt	-2 063 872	1 153 525
Permanente forskjeller	524 127	5 418
+/- Endring i midlertidige forskjeller	699 473	369 966
- Anvendelse av fremførbart underskudd	0	-4 795
<b>Skattepliktig inntekt</b>	<b>-840 272</b>	<b>1 524 114</b>
<b>Betalbar skatt i balansen</b>		
Betalbar skatt på årets resultat	0	335 305
Sum betalbar skatt i balansen	0	335 305



STORVIK MASKIN AS  
955 904 079

BankID Signing  
Mona Storvik  
2024-08-22

BankID Signing  
Kåre Storvik  
2024-08-23

BankID Signing  
Thomas Strand Storvik  
2024-08-23

## Note 4 - Midlertidige forskjeller - utsatt skatt/skattefordel

Utsatt skatt/utsatt skattefordel i balansen avsettes på grunnlag av forskjeller mellom regnskapsmessige og skattemessige verdier i henhold til norsk regnskapsstandard for skatt.

Midlertidige skatteøkende og skattereduserende forskjeller som kan utlignes er nettoført.

Midlertidige forskjeller knyttet til:	01.01.2023	31.12.2023	Endring
Anleggsmidler	-235 745	-513 409	277 664
Omløpsmidler	-147 168	-568 977	421 809
Fremførbart underskudd	0	-840 272	840 272
Kortsiktig gjeld	-30 000	-30 000	0
Andel skattepliktig avsatt utbytte	0	0	0
<b>Netto forskjeller</b>	<b>-412 913</b>	<b>-1 952 658</b>	<b>1 539 745</b>
<b>Sum midlertidige forskjeller som påvirker betalbar skatt</b>	<b>-412 913</b>	<b>-1 952 658</b>	<b>1 539 745</b>
<b>Utsatt skattefordel 31.12.2023 basert på 22 %</b>	<b>-90 841</b>	<b>-429 585</b>	<b>338 744</b>

## Note 5 - Aksjekapital

Aksjeklasse	Antall aksjer	Aksjenes pålydende	Bokført verdi
Ordinære	525	1 000	525 000
<b>Aksjonærer</b>	<b>Antall aksjer</b>	<b>Eierandel %</b>	<b>Aksjeklasse</b>
K. Storvik Holding AS	400	76,19	Ordinære
T. STORVIK HOLDING AS	105	20,00	Ordinære
Kåre Storvik	20	3,81	Ordinære
<b>Totalt antall aksjer</b>	<b>525</b>	<b>100</b>	

## Note 6 - Egenkapital

	Aksjekapital	Opptjent egenkapital	Sum
Egenkapital 31.12.2022	525 000	2 992 665	3 517 665
Årsresultat	0	-1 725 128	-1 725 128
<b>Egenkapital 31.12.2023</b>	<b>525 000</b>	<b>1 267 537</b>	<b>1 792 537</b>

### Mer om egenkapital

Oppdatert takst på eiendommen viser at den reelle egenkapitalen i selskapet er solid.

## Note 7 - Gjeld og garantiforpliktelser

	Beløp
Del av gjelden som forfaller til betaling mer enn fem år etter regnskapsårets slutt	750 000
Gjeld som er sikret ved pant eller lignende sikkerhet i eiendeler	9 456 960
Balanseført verdi av pantsatte eiendeler	14 542 587
Summen av garantiforpliktelser som ikke er regnskapsført	4 537 309



Årsregnskap for  
**STORVIK MASKIN AS**  
955904079  
Regnskapsår  
01.01.2023 - 31.12.2023



STORVIK MASKIN AS  
955 904 079

## Resultatregnskap

	Note	2023	2022
<b>Driftsinntekter</b>			
Salgsinntekt		52 627 904	56 247 039
Annen driftsinntekt		357 015	1 352 695
<b>Sum driftsinntekter</b>		<b>52 984 919</b>	<b>57 599 734</b>
<b>Driftskostnader</b>			
Varekostnad		13 302 080	17 012 090
Lønnskostnad	1	20 014 386	19 004 861
Avskrivning på varige driftsmidler og immaterielle eiendeler	2	565 711	607 592
Annen driftskostnad		19 951 292	19 329 125
<b>Sum driftskostnader</b>		<b>53 833 469</b>	<b>55 953 668</b>
<b>Driftsresultat</b>		<b>-848 549</b>	<b>1 646 066</b>
<b>Finansinntekter</b>			
Annen renteinntekt		7 413	5 057
Annen finansinntekt		371	0
<b>Sum finansinntekter</b>		<b>7 784</b>	<b>5 057</b>
<b>Finanskostnader</b>			
Nedskrivning av finansielle eiendeler		518 998	0
Annen rentekostnad		704 109	497 493
Annen finanskostnad		0	105
<b>Sum finanskostnader</b>		<b>1 223 107</b>	<b>497 598</b>
<b>Netto finans</b>		<b>-1 215 323</b>	<b>-492 541</b>
<b>Resultat før skattekostnad</b>		<b>-2 063 872</b>	<b>1 153 525</b>
Skattekostnad	3, 4	-338 744	254 967
<b>Årsresultat</b>		<b>-1 725 128</b>	<b>898 558</b>
<b>Overføringer</b>			
Ordinært utbytte		0	500 000
Annen egenkapital		-1 725 128	398 558
<b>Sum overføringer</b>		<b>-1 725 128</b>	<b>898 558</b>



STORVIK MASKIN AS  
955 904 079

## Balanse

	Note	31.12.2023	31.12.2022
<b>EIENDELER</b>			
<b>Anleggsmidler</b>			
<b>Immaterielle eiendeler</b>			
Utsatt skattefordel	3, 4	429 585	90 841
<b>Sum immaterielle eiendeler</b>		<b>429 585</b>	<b>90 841</b>
<b>Varige driftsmidler</b>			
Tomter, bygninger og annen fast eiendom	2	862 813	984 713
Driftsløsøre, inventar, verktøy, kontormaskiner, ol.	2	1 452 700	1 697 200
<b>Sum varige driftsmidler</b>		<b>2 315 513</b>	<b>2 681 913</b>
<b>Finansielle anleggsmidler</b>			
Investeringer i tilknyttet selskap		2	519 000
Andre langsiktige fordringer		50 000	50 000
<b>Sum finansielle anleggsmidler</b>		<b>50 002</b>	<b>569 000</b>
<b>Sum anleggsmidler</b>		<b>2 795 099</b>	<b>3 341 754</b>
<b>Omløpsmidler</b>			
<b>Varer</b>			
Varer		3 249 956	2 668 182
<b>Sum varer</b>		<b>3 249 956</b>	<b>2 668 182</b>
<b>Fordringer</b>			
Kundefordringer		8 977 118	12 700 439
Kortsiktige konsernfordringer		1 507 013	0
Andre kortsiktige fordringer		3 266 332	956 142
<b>Sum fordringer</b>		<b>13 750 463</b>	<b>13 656 580</b>
<b>Bankinnskudd, kontanter og lignende</b>			
Bankinnskudd, kontanter og lignende		306 777	511 176
<b>Sum bankinnskudd, kontanter og lignende</b>		<b>306 777</b>	<b>511 176</b>
<b>Sum omløpsmidler</b>		<b>17 307 196</b>	<b>16 835 938</b>
<b>SUM EIENDELER</b>		<b>20 102 295</b>	<b>20 177 691</b>



STORVIK MASKIN AS  
955 904 079

## Balanse

	Note	31.12.2023	31.12.2022
<b>EGENKAPITAL OG GJELD</b>			
<b>Egenkapital</b>			
<b>Innskutt egenkapital</b>			
Aksjekapital	5, 6	525 000	525 000
<b>Sum innskutt egenkapital</b>		<b>525 000</b>	<b>525 000</b>
<b>Opptjent egenkapital</b>			
Annen egenkapital	6	1 267 537	2 992 665
<b>Sum opptjent egenkapital</b>		<b>1 267 537</b>	<b>2 992 665</b>
<b>Sum egenkapital</b>		<b>1 792 537</b>	<b>3 517 665</b>
<b>Gjeld</b>			
<b>Annen langsiktig gjeld</b>			
Gjeld til kredittinstitusjoner	7	2 250 000	2 550 000
Øvrig langsiktig gjeld		41 000	0
<b>Sum annen langsiktig gjeld</b>		<b>2 291 000</b>	<b>2 550 000</b>
<b>Kortsiktig gjeld</b>			
Gjeld til kredittinstitusjoner		7 206 960	5 229 115
Leverandørgjeld		4 266 829	4 059 127
Betalbar skatt	3, 4	0	335 305
Skyldige offentlige avgifter		1 511 468	1 800 014
Utbytte		0	500 000
Kortsiktig konserngjeld		43 000	43 000
Annen kortsiktig gjeld		2 990 502	2 143 466
<b>Sum kortsiktig gjeld</b>		<b>16 018 758</b>	<b>14 110 026</b>
<b>Sum gjeld</b>		<b>18 309 758</b>	<b>16 660 026</b>
<b>SUM EGENKAPITAL OG GJELD</b>		<b>20 102 295</b>	<b>20 177 691</b>

Hustadvika, 20.08.2024

Kåre Storvik  
styrets leder / daglig leder

Mona Storvik  
nestleder

Thomas Strand Storvik  
styremedlem



STORVIK MASKIN AS  
955 904 079

## Noter

### Regnskapsprinsipper

Årsregnskapet er satt opp i samsvar med regnskapsloven og god regnskapsskikk for små foretak.

#### Salgsinntekter

Inntektsføring ved salg av varer skjer på leveringstidspunktet. Tjenester inntektsføres etter hvert som de leveres.

#### Klassifisering og vurdering av balanseposter

Anleggsmidler er eiendeler bestemt til varig eie eller bruk. Eiendeler som er knyttet til varekretsløpet er klassifisert som omløpsmidler. Fordringer klassifiseres som omløpsmidler hvis de forfaller til betaling innen ett år etter transaksjonsdagen. Tilsvarende klassifiseres gjeld som kortsiktig hvis gjelden forfaller til betaling innen ett år. Langsiktig gjeld er gjeld som forfaller senere enn ett år etter transaksjonsdagen. Første års avdrag på langsiktige fordringer og langsiktig gjeld klassifiseres likevel ikke som omløpsmiddel og kortsiktig gjeld.

Omløpsmidler vurderes til laveste av anskaffelseskost og virkelig verdi. Kortsiktig gjeld balanseføres til nominelt beløp på etableringstidspunktet. Anleggsmidler vurderes til anskaffelseskost. Varige anleggsmidler avskrives etter en fornuftig avskrivningsplan. Anleggsmidlene nedskrives til virkelig verdi ved verdifall som ikke forventes å være forbigående. Langsiktig gjeld med unntak av andre avsetninger balanseføres til nominelt beløp på etableringstidspunktet.

#### Fordringer

Kundefordringer og andre fordringer er oppført i balansen til pålydende etter fradrag for avsetning til forventet tap. Avsetning til tap gjøres på grunnlag av individuelle vurderinger av de enkelte fordringene.

#### Varebeholdninger

For råvarer er gjenanskaffelseskost vurdert som tilnærming til virkelig verdi. Det foretas nedskrivning for påregnelig ukurans.

#### Varige driftsmidler

Varige driftsmidler balanseføres og avskrives over driftsmidlenes levetid dersom de har antatt levetid over 3 år og har en kostpris som overstiger kr 15 000. Direkte vedlikehold av driftsmidler kostnadsføres løpende under driftskostnader, mens påkostninger eller forbedringer tillegges driftsmidlets kostpris og avskrives i takt med driftsmidlet.

#### Forøvrig er følgende regnskapsprinsipper anvendt:

Forsikret pensjonsforpliktelse er ikke balanseført - kostnaden er lik premien. Leieavtaler er ikke balanseført. Fordringer og gjeld i utenlandsk valuta er verdsatt til kursen ved regnskapsårets slutt. Kursgevinster og kurstap i utenlandsk valuta føres som finansinntekt og finanskostnad. Kostmetoden er benyttet for investeringer i datterselskap/tilknyttet selskap. Utbytte er inntektsført samme år som det er avsatt i datterselskap/tilknyttet selskap, dersom det er sannsynlig at beløpet vil mottas. Ved utbytte som overstiger andel av tilbakeholdt resultat etter kjøpet representerer den overskytende del tilbakebetaling av investert kapital, og er fratrukket investeringens verdi i balansen.

#### Skatt

Skattekostnaden i resultatregnskapet omfatter både periodens betalbare skatt og endring i utsatt skatt. Utsatt skatt er beregnet med 22% på grunnlag av de midlertidige forskjeller som eksisterer mellom regnskapsmessige og skattemessige verdier, samt skattemessig underskudd til fremføring ved utgangen av regnskapsåret. Skatteøkende og skattereduserende midlertidige forskjeller som reverserer eller kan reversere i samme periode er fastsatt og skattevirkningen er beregnet på nettogrunnlaget.

Selskapet har ikke endret regnskapsprinsipp fra 2022 til 2023.



STORVIK MASKIN AS  
955 904 079

## Antall årsverk

Antall årsverk sysselsatt i regnskapsåret: 34

## Note 1 - Lønnskostnader

Spesifikasjon av lønnskostnader	2023	2022
Lønn	16 868 053	16 254 944
Arbeidsgiveravgift	2 160 664	2 125 595
Pensjonskostnader	539 825	357 291
Andre relaterte ytelser	445 844	267 031
<b>Sum</b>	<b>20 014 386</b>	<b>19 004 861</b>

## Note 2 - Varige driftsmidler/anleggsmidler

Varige driftsmidler	Driftsløsøre, inventar o.l	Tomter, bygninger og annen fast eiendom	Sum
Anskaffelseskost pr 01.01	6 840 527	4 068 811	10 909 338
Tilgang i året	199 311	0	199 311
Avgang i året	-29 486	0	-29 486
<b>Anskaffelseskost pr 31.12</b>	<b>7 010 352</b>	<b>4 068 811</b>	<b>11 079 163</b>
Akkumulert av- og nedskrivninger 01.01	-5 143 327	-3 084 098	-8 227 425
Akkumulert av- og nedskrivninger 31.12	-5 557 652	-3 205 998	-8 763 650
<b>Balansført verdi pr 31.12</b>	<b>1 452 700</b>	<b>862 813</b>	<b>2 315 513</b>
Årets av- og nedskrivninger	443 811	121 900	565 711
Økonomisk levetid	3 - 10	0 - 25	
Avskrivningsplan	Lineær	Lineær	

## Note 3 - Spesifisering av skatt

Skattekostnad	2023	2022
Betalbar skatt på alminnelig inntekt	0	335 305
+/- Endringer i utsatt skatt/utsatt skattefordel	-338 744	-80 338
<b>Skattekostnad</b>	<b>-338 744</b>	<b>254 967</b>
<b>Skattepliktig inntekt</b>		
Resultat før skatt	-2 063 872	1 153 525
Permanente forskjeller	524 127	5 418
+/- Endring i midlertidige forskjeller	699 473	369 966
- Anvendelse av fremførbart underskudd	0	-4 795
<b>Skattepliktig inntekt</b>	<b>-840 272</b>	<b>1 524 114</b>
<b>Betalbar skatt i balansen</b>		
Betalbar skatt på årets resultat	0	335 305
Sum betalbar skatt i balansen	0	335 305



STORVIK MASKIN AS  
955 904 079

## Note 4 - Midlertidige forskjeller - utsatt skatt/skattefordel

Utsatt skatt/utsatt skattefordel i balansen avsettes på grunnlag av forskjeller mellom regnskapsmessige og skattemessige verdier i henhold til norsk regnskapsstandard for skatt.

Midlertidige skatteøkende og skattereduserende forskjeller som kan utlignes er nettoført.

Midlertidige forskjeller knyttet til:	01.01.2023	31.12.2023	Endring
Anleggsmidler	-235 745	-513 409	277 664
Omløpsmidler	-147 168	-568 977	421 809
Fremførbart underskudd	0	-840 272	840 272
Kortsiktig gjeld	-30 000	-30 000	0
Andel skattepliktig avsatt utbytte	0	0	0
<b>Netto forskjeller</b>	<b>-412 913</b>	<b>-1 952 658</b>	<b>1 539 745</b>
<b>Sum midlertidige forskjeller som påvirker betalbar skatt</b>	<b>-412 913</b>	<b>-1 952 658</b>	<b>1 539 745</b>
<b>Utsatt skattefordel 31.12.2023 basert på 22 %</b>	<b>-90 841</b>	<b>-429 585</b>	<b>338 744</b>

## Note 5 - Aksjekapital

Aksjeklasse	Antall aksjer	Aksjenes pålydende	Bokført verdi
Ordinære	525	1 000	525 000
<b>Aksjonærer</b>	<b>Antall aksjer</b>	<b>Eierandel %</b>	<b>Aksjeklasse</b>
K. Storvik Holding AS	400	76,19	Ordinære
T. STORVIK HOLDING AS	105	20,00	Ordinære
Kåre Storvik	20	3,81	Ordinære
<b>Totalt antall aksjer</b>	<b>525</b>	<b>100</b>	

## Note 6 - Egenkapital

	Aksjekapital	Opptjent egenkapital	Sum
Egenkapital 31.12.2022	525 000	2 992 665	3 517 665
Årsresultat	0	-1 725 128	-1 725 128
<b>Egenkapital 31.12.2023</b>	<b>525 000</b>	<b>1 267 537</b>	<b>1 792 537</b>

### Mer om egenkapital

Oppdatert takst på eiendommen viser at den reelle egenkapitalen i selskapet er solid.

## Note 7 - Gjeld og garantiforpliktelser

	Beløp
Del av gjelden som forfaller til betaling mer enn fem år etter regnskapsårets slutt	750 000
Gjeld som er sikret ved pant eller lignende sikkerhet i eiendeler	9 456 960
Balanseført verdi av pantsatte eiendeler	14 542 587
Summen av garantiforpliktelser som ikke er regnskapsført	4 537 309