



ÅRSREGNSKAPET FOR REGNSKAPSÅRET 2021 - GENERELL INFORMASJON

Enheten

Organisasjonsnummer: 987 817 909
Organisasjonsform: Aksjeselskap
Foretaksnavn: SÆPLAST NORWAY AS
Forretningsadresse: Tverrvegen 37
6020 ÅLESUND

Regnskapsår

Årsregnskapets periode: 01.10.2020 - 30.09.2021

Konsern

Morselskap i konsern: Nei

Regnskapsregler

Regler for små foretak benyttet: Ja
Benyttet ved utarbeidelsen av årsregnskapet til selskapet: Regnskapslovens alminnelige regler

Årsregnskapet fastsatt av kompetent organ

Bekreftet av representant for selskapet: Daði Valdimarsson
Dato for fastsettelse av årsregnskapet: 15.12.2021

Grunnlag for avgivelse

År 2021: Årsregnskapet er elektronisk innlevert
År 2020: Tall er hentet fra elektronisk innlevert årsregnskap fra 2021

Det er ikke krav til at årsregnskapet m.v. som sendes til Regnskapsregisteret er undertegnet. Kontrollen på at dette er utført ligger hos revisor/enhetens øverste organ. Sikkerheten ivaretas ved at innsender har rolle/rettighet for innsending av årsregnskapet via Altinn, og ved at det bekreftes at årsregnskapet er fastsatt av kompetent organ.

Brønnøysundregistrene, 07.05.2023



Resultatregnskap

Beløp i: NOK	Note	2021	2020
RESULTATREGNSKAP			
Inntekter			
Salgsinntekt		32 932 044	41 276 120
Sum inntekter		32 932 044	41 276 120
Kostnader			
Varekostnad	6	25 819 168	31 885 808
Lønnskostnad	2	1 626 427	2 189 518
Avskrivning på varige driftsmidler	4		
Annen driftskostnad	2, 4, 6	3 697 234	4 136 015
Sum kostnader		31 142 829	38 211 340
Driftsresultat		1 789 214	3 064 779
Finansinntekter og finanskostnader			
Annen renteinntekt		39 256	158 826
Annen finansinntekt		766 502	478 402
Sum finansinntekter		805 758	637 228
Annen rentekostnad		25 305	63 900
Annen finanskostnad		469 280	963 495
Sum finanskostnader		494 585	1 027 395
Netto finans		311 173	-390 167
Ordinært resultat før skattekostnad		2 100 387	2 674 613
Skattekostnad på ordinært resultat	7	466 278	597 310
Ordinært resultat etter skattekostnad		1 634 109	2 077 303
Årsresultat		1 634 109	2 077 303
Årsresultat etter minoritetsinteresser		1 634 109	2 077 303
Totalresultat		1 634 109	2 077 303
Overføringer og disponeringer			



Resultatregnskap

Beløp i: NOK	Note	2021	2020
Ordinært utbytte	5	6 583 200	
Avsatt til/overført fra annen egenkapital	5	-4 949 091	2 077 303
Sum overføringer og disponeringer		1 634 109	2 077 303



Balanse

Beløp i: NOK	Note	2021	2020
BALANSE - EIENDELER			
Anleggsmidler			
Immaterielle eiendeler			
Utsatt skattefordel	7	46 468	51 026
Sum immaterielle eiendeler		46 468	51 026
Driftsløsøre, inventar o.a. utstyr	4		
Sum anleggsmidler		46 468	51 026
Omløpsmidler			
Varer			
Lager av varer og annen beholdning	3	10 806 084	5 655 106
Sum varer		10 806 084	5 655 106
Fordringer			
Kundefordringer	6, 9	2 203 975	1 701 409
Andre kortsiktige fordringer		226 851	21 677
Krav på innbetaling av selskapskapital	6, 8, 9	9 697 908	10 254 760
Sum fordringer		12 128 734	11 977 846
Bankinnskudd, kontanter og lignende			
Bankinnskudd, kontanter o.l.	2	37 131	36 864
Sum bankinnskudd, kontanter og lignende		37 131	36 864
Sum omløpsmidler		22 971 949	17 669 816
SUM EIENDELER		23 018 417	17 720 842
BALANSE - EGENKAPITAL OG GJELD			
Egenkapital			
Innskutt egenkapital			
Aksjekapital	5	2 165 000	2 165 000
Sum innskutt egenkapital		2 165 000	2 165 000



Balanse

Beløp i: NOK	Note	2021	2020
Opptjent egenkapital			
Annen egenkapital	5	2 703 699	7 652 789
Sum opptjent egenkapital		2 703 699	7 652 789
Sum egenkapital		4 868 699	9 817 789
Gjeld			
Langsiktig gjeld			
Annen langsiktig gjeld			
Gjeld til selskap i samme konsern	6, 9	7 725 114	1 487 202
Sum annen langsiktig gjeld		7 725 114	1 487 202
Sum langsiktig gjeld		7 725 114	1 487 202
Kortsiktig gjeld			
Gjeld til kredittinstitusjoner	6, 8, 9		
Leverandørgjeld	6	7 792 475	4 089 687
Betalbar skatt	7	800 512	403 894
Skyldige offentlige avgifter		1 568 673	1 676 221
Annen kortsiktig gjeld		262 945	246 049
Sum kortsiktig gjeld		10 424 605	6 415 850
Sum gjeld		18 149 718	7 903 052
SUM EGENKAPITAL OG GJELD		23 018 417	17 720 842



Brønnøysundregistrene

ÅRSREGNSKAP FOR REGNSKAPSÅRET 2021 - GENERELL INFORMASJON

Journalnummer: 2022 154951

Enheten

Organisasjonsnummer: 987 817 909
Organisasjonsform: Aksjeselskap
Foretaksnavn: SÆPLAST NORWAY AS
Forretningsadresse: Tverrvegen 37
6020 ÅLESUND

Regnskapsår

Årsregnskapets periode: 01.10.2020 - 30.09.2021

Konsern

Morselskap i konsern: Nei

Regnskapsregler

Regler for små foretak benyttet: Ja
Benyttet ved utarbeidelsen av
årsregnskapet til selskapet: Regnskapslovens alminnelige regler

Årsregnskapet fastsatt av kompetent organ

Bekreftet av representant for selskapet: Daði Valdimarsson
Dato for fastsettelse av årsregnskapet: 15.12.2021

Grunnlag for avgivelse

År 2021: Årsregnskap er elektronisk innlevert.
År 2020: Tall er hentet fra elektronisk innlevert årsregnskap fra 2021.

Det er ikke krav til at årsregnskapet m.v. som sendes til Regnskapsregisteret er undertegnet. Kontrollen på at dette er utført ligger hos revisor/enhetens øverste organ. Sikkerheten ivaretas ved at innsender har rolle/rettighet for innsending av årsregnskapet via Altinn, og ved at det bekreftes at årsregnskapet er fastsatt av kompetent organ.

Brønnøysundregistrene, 22.03.2022



Organisasjonsnr: 987 817 909
SÆPLAST NORWAY AS

RESULTATREGNSKAP

Beløp i: NOK	Note	2021	2020
RESULTATREGNSKAP			
Inntekter			
Salgsinntekt		32 932 044	41 276 120
Sum inntekter		32 932 044	41 276 120
Kostnader			
Varekostnad	6	25 819 168	31 885 808
Lønnskostnad	2	1 626 427	2 189 518
Avskrivning på varige driftsmidler	4		
Annen driftskostnad	2, 4, 6	3 697 234	4 136 015
Sum kostnader		31 142 829	38 211 340
Driftsresultat		1 789 214	3 064 779
Finansinntekter og finanskostnader			
Annen renteinntekt		39 256	158 826
Annen finansinntekt		766 502	478 402
Sum finansinntekter		805 758	637 228
Annen rentekostnad		25 305	63 900
Annen finanskostnad		469 280	963 495
Sum finanskostnader		494 585	1 027 395
Netto finans		311 173	-390 167
Ordinært resultat før skattekostnad			
Skattekostnad på ordinært resultat	7	466 278	597 310
Ordinært resultat etter skattekostnad		1 634 109	2 077 303
Årsresultat		1 634 109	2 077 303
Årsresultat etter minoritetsinteresser		1 634 109	2 077 303
Totalresultat		1 634 109	2 077 303
Overføringer og disponeringer			
Ordinært utbytte	5	6 583 200	
Avsatt til/overført fra annen egenkapital	5	-4 949 091	2 077 303
Sum overføringer og disponeringer		1 634 109	2 077 303



Organisasjonsnr: 987 817 909
SÆPLAST NORWAY AS

BALANSE

Beløp i: NOK	Note	2021	2020
BALANSE - EIENDELER			
Anleggsmidler			
Immaterielle eiendeler			
Utsatt skattefordel	7	46 468	51 026
Sum immaterielle eiendeler		46 468	51 026
Driftsløsøre, inventar o. a. utstyr			
Sum anleggsmidler	4	46 468	51 026
Omløpsmidler			
Varer			
Lager av varer og annen beholdning	3	10 806 084	5 655 106
Sum varer		10 806 084	5 655 106
Fordringer			
Kundefordringer	6, 9	2 203 975	1 701 409
Andre kortsiktige fordringer		226 851	21 677
Krav på innbetaling av selskapskapital	6, 8, 9	9 697 908	10 254 760
Sum fordringer		12 128 734	11 977 846
Bankinnskudd, kontanter og lignende			
Bankinnskudd, kontanter o. l.	2	37 131	36 864
Sum bankinnskudd, kontanter og lignende		37 131	36 864
Sum omløpsmidler		22 971 949	17 669 816
SUM EIENDELER		23 018 417	17 720 842
BALANSE - EGENKAPITAL OG GJELD			
Egenkapital			
Innskutt egenkapital			
Aksjekapital	5	2 165 000	2 165 000
Sum innskutt egenkapital		2 165 000	2 165 000
Opptjent egenkapital			
Annen egenkapital	5	2 703 699	7 652 789
Sum opptjent egenkapital		2 703 699	7 652 789
Sum egenkapital		4 868 699	9 817 789



Gjeld			
Langsiktig gjeld			
Annen langsiktig gjeld			
Gjeld til selskap i samme			
konsern	6, 9	7 725 114	1 487 202
Sum annen langsiktig gjeld		7 725 114	1 487 202
Sum langsiktig gjeld		7 725 114	1 487 202
Kortsiktig gjeld			
Gjeld til			
kredittinstitusjoner	6, 8, 9		
Leverandørgjeld	6	7 792 475	4 089 687
Betalbar skatt	7	800 512	403 894
Skyldige offentlige			
avgifter		1 568 673	1 676 221
Annen kortsiktig gjeld		262 945	246 049
Sum kortsiktig gjeld		10 424 605	6 415 850
Sum gjeld		18 149 718	7 903 052
SUM EGENKAPITAL OG GJELD		23 018 417	17 720 842



Organisasjonsnr: 987 817 909
SÆPLAST NORWAY AS

NOTEOPPLYSNINGER - SELSKAP - alle poster oppgitt i hele tall

Note

Antall aksjer og aksjeeiere

Note

Antall årsverk i regnskapsåret

Virksomheten har hatt følgende antall årsverk:
2.00

Omløpsmidler Startdato Sluttdato Endring

Skattemessig fremf.undersk. Startdato Sluttdato Endring

Kortsiktig gjeld Startdato Sluttdato Endring



Sæplast Norway AS

Årsregnskap 2021

Gjelder perioden 01.10.2020 - 30.09.2021



Resultatregnskap			
Sæplast Norway AS			
	Note	2021	2020
Driftsinntekter og driftskostnader			
Salgsinntekt		32 932 044	41 276 120
Sum driftsinntekter		32 932 044	41 276 120
Varekostnad	6	25 819 168	31 885 808
Lønnskostnad	2	1 626 427	2 189 518
Annen driftskostnad	2, 4, 6	3 697 234	4 136 015
Sum driftskostnader		31 142 829	38 211 340
Driftsresultat		1 789 214	3 064 779
Finansinntekter og finanskostnader			
Annen renteinntekt		39 256	158 826
Annen finansinntekt		766 502	478 402
Annen rentekostnad		-25 305	-63 900
Annen finanskostnad		-469 280	-963 495
Resultat av finansposter		311 173	-390 167
Ordinært resultat før skattekostnad		2 100 387	2 674 613
Skattekostnad på ordinært resultat	7	466 278	597 310
Årsresultat		1 634 109	2 077 303
Disponeringer			
Tilleggsutbytte	5	6 583 200	0
Avsatt til/overført fra annen egenkapital	5	-4 949 091	2 077 303
Sum disponert		1 634 109	2 077 303




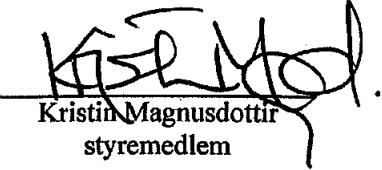


Balanse			
Sæplast Norway AS			
	Note	30.09.2021	30.09.2020
Eiendeler			
Anleggsmidler			
Immaterielle eiendeler			
Utsatt skattefordel	7	46 468	51 026
Sum immaterielle eiendeler		46 468	51 026
Sum anleggsmidler		46 468	51 026
Omløpsmidler			
Lager av varer og annen beholdning	3	10 806 084	5 655 106
Fordringer			
Kundefordringer	6, 9	2 203 975	1 701 409
Andre kortsiktige fordringer		226 851	21 677
Fordringer på selskap i samme konsern	6, 8, 9	9 697 908	10 254 760
Sum fordringer		12 128 734	11 977 846
Bankinnskudd, kontanter o.l.	2	37 131	36 864
Sum omløpsmidler		22 971 949	17 669 816
Sum eiendeler		23 018 417	17 720 842



Balanse			
Sæplast Norway AS			
Egenkapital og gjeld	Note	30.09.2021	30.09.2020
Innskutt egenkapital			
Aksjekapital	5	<u>2 165 000</u>	<u>2 165 000</u>
Sum innskutt egenkapital		2 165 000	2 165 000
Opptjent egenkapital			
Annen egenkapital	5	<u>2 703 699</u>	<u>7 652 789</u>
Sum opptjent egenkapital		2 703 699	7 652 789
Sum egenkapital		4 868 699	9 817 789
Gjeld			
Annen langsiktig gjeld			
Gjeld til selskap i samme konsern	6, 9	<u>7 725 114</u>	<u>1 487 202</u>
Sum annen langsiktig gjeld		7 725 114	1 487 202
Kortsiktig gjeld			
Leverandørgjeld	6	7 792 475	4 089 687
Betalbar skatt	7	800 512	403 894
Skyldige offentlige avgifter		1 568 673	1 676 221
Annen kortsiktig gjeld		<u>262 945</u>	<u>246 049</u>
Sum kortsiktig gjeld		10 424 605	6 415 850
Sum gjeld		18 149 718	7 903 052
Sum egenkapital og gjeld		23 018 417	17 720 842

Ålesund, 15.12.2021
Styret i Sæplast Norway AS

 Mark William Miles styreleder	 Jason/Kent Greene styremedlem
 Dadi Valdimarsson styremedlem	 Kristin Magnúsdóttir styremedlem

Sæplast Norway AS Side 2



Noter til årsregnskapet

Note 1 Prinsippnote

Grunnleggende prinsipper - vurdering og klassifisering - andre forhold

Årsregnskapet består av resultatregnskap, balanse og noteopplysninger og er avlagt i samsvar med aksjelov, regnskapslov og god regnskapsskikk. Årsregnskapet gir et rettviseende bilde av eiendeler og gjeld, finansiell stilling og resultat.

Årsregnskapet er basert på de grunnleggende prinsipper og klassifiseringen av eiendeler og gjeld følger regnskapslovens definisjoner. Ved anvendelse av regnskapsprinsipper og presentasjon av transaksjoner og andre forhold, legges det vekt på økonomiske realiteter, ikke bare juridisk form. Betingede tap som er sannsynlige og kvantifiserbare, kostnadsføres.

Inntektsførings- og kostnadsføringstidspunkt - sammenstilling

Inntekt resultatføres som hovedregel når den er opptjent. Inntektsføring skjer følgelig normalt på leveringstidspunktet ved salg av varer og tjenester. Driftsinntektene er fratrukket merverdiavgift, rabatter, bonuser og fakturerte fraktkostnader. Utgifter sammenstilles med og kostnadsføres samtidig med de inntekter utgiftene kan henføres til. Utgifter som ikke kan henføres direkte til inntekter, kostnadsføres når de påløper.

Varige driftsmidler

Varige driftsmidler føres i balansen til anskaffelseskost, fratrukket akkumulerte av- og nedskrivninger. Direkte vedlikehold av driftsmidler kostnadsføres løpende under driftskostnader, mens påkostninger eller forbedringer tillegges driftsmidlets kostpris og avskrives i takt med driftsmidlet. Anlegg under utførelse blir ikke avskrevet før de tas i bruk. Ordinære avskrivninger er beregnet lineært over driftsmidlenes økonomiske levetid med utgangspunkt i historisk kostpris.

Varelager og varekostnad

Beholdninger av varer vurderes til det laveste av gjennomsnittlig anskaffelseskost og netto salgsverdi. Egentilvirkede ferdigvarer og varer under tilvirkning vurderes til full tilvirkningskost. Det foretas nedskrivning hvis virkelig verdi (salgspris med fradrag for salgskostnader) er lavere enn kostpris. Salgskostnader inkluderer alle gjenværende salgs-, administrasjons- og lagringskostnader.

Fordringer

Fordringer er oppført til pålydende med fradrag for forventede tap. Avsetning til tap gjøres på grunnlag av en individuell vurdering av de enkelte fordringene. I tillegg gjøres det for øvrige kundefordringer en uspesifisert avsetning for å dekke antatt tap.

Utsatt skatt og skattekostnad

Utsatt skatt beregnes på bakgrunn av midlertidige forskjeller mellom regnskapsmessige og skattemessige verdier ved utgangen av regnskapsåret. Ved beregningen benyttes nominell skattesats. Positive og negative forskjeller vurderes mot hverandre innenfor samme tidsintervall. Utsatt skattefordel oppstår dersom en har midlertidige forskjeller som gir opphav til skattemessige fradrag i fremtiden. Utsatt skattefordel knyttet til netto fremførbare underskudd balanseføres bare i den grad disse forventes utnyttet gjennom motregning mot fremtidige skattemessige overskudd. Årets skattekostnad består av betalbar skatt (skatt på årets skattepliktige inntekt) og endringer i netto utsatt skatt.

Innskuddspensjon

Forpliktelser innregnes som kostnader i resultatregnskapet når de påløper.

Regnskapsperiode

Selskapet besluttet i 2020 å endre dato for regnskapsårsslutt, fra å tidligere være 31.03, til å være 30.09. Dette innebærer at sammenligningstallene for 2020 utgjør 18 mnd (perioden 01.04.2019 - 30.09.2020). 2021 regnskapet utgjør 12 mnd (perioden 01.10.2020 - 30.09.2021).



Note 2 Lønnskostnader / Antall ansatte / Godtgjørelser / Pensjoner / Revisor mm

Lønnskostnader består av:	2021	2020
Lønninger	1 337 976	1 781 988
Arbeidsgiveravgift	196 697	277 274
Pensjonskostnader	61 590	90 684
Andre ytelser	30 164	39 572
Sum lønnskostnader	1 626 427	2 189 518

Gjennomsnittlig antall årsverk 2 2

Foretaket er pliktig til å ha tjenestepensjonsordning etter lov om obligatorisk tjenestepensjon, og har etablert en pensjonsordning som oppfyller lovens krav.

Selskapet har ikke daglig leder. Det er ikke utbetalt godtgjørelse til styret.
Selskapet har ikke ytet lån eller stilt sikkerhet for aksjeeiere, ledende ansatte eller medlemmer av styret.

Selskapets bunde midler pr 30.09.2021 utgjør kr 37 131. Beløpet knytter seg til skattetrekksmidler.

Revisor:

Kostnadsført godtgjørelse til revisor	2021	2020
Lovpålagt revisjon	52 903	30 000
Skatterådgivning, inkl teknisk bistand med ligningspapirer	25 000	0
Teknisk bistand med årsregnskap	13 000	0
Andre attestasjonstjenester	0	0
Sum	90 903	30 000

Note 3 Varer

	2021	2020
Råvarer, innkjøpte halvfabrikat og innkjøpte ferdigvarer	11 087 197	5 889 611
Avsetning for ukurans	-281 113	-234 505
Sum bokført verdi varer	10 806 084	5 655 106

Note 4 Varige driftsmidler

	Transportmidler	Driftsløsøre	Sum
Anskaffelseskost 01.04.2019	110 000	166 732	276 732
Tilgang driftsmidler	0	0	0
Anskaffelseskost 30.09.2020	110 000	166 732	276 732
Akkumulerte avskrivninger 01.04.2019	110 000	166 732	276 732
Årets ordinære avskrivninger	0	0	0
Akkumulerte avskrivninger 30.09.2020	110 000	166 732	276 732
Balanseført verdi pr. 30.09.2020	0	0	0
Økonomisk levetid	5 år	3-10 år	
Avskrivningsplan		Lineær	

Leiekostnader	2021	2020
Årets leiekostnad vedrørende kontorlokaler:	794 298	1 129 557
Årets leiekostnad vedrørende maskiner, verktøy etc.	0	38 320
Sum leiekostnader	794 298	1 167 877

Leieavtale vedrørende lokaler og Rubb-hall varer i 10 år. Leieforholdet opphører 30.11.2026.



Note 5 Egenkapital og aksjonærinformasjon

Aksjekapitalen i Sæplast Norway AS pr. 31.03.2018 består av 2 165 aksjer, alle pålydende kr 1 000.

	Aksjekapital	Annen egenkapital	Sum egenkapital
Egenkapital 01.10.2020	2 165 000	7 652 789	9 817 789
Årets resultat	0	1 634 109	1 634 109
Tilleggsutbytte	0	-6 583 200	-6 583 200
Egenkapital 30.09.2021	2 165 000	2 703 699	4 868 699

Samtlige aksjer eies av Promens International BV (NL) som inngår i Berry Global Group Inc-konsernet. Berry Global Group Inc (US) utarbeider konsernregnskap hvor Sæplast Norway AS inngår.

Note 6 Mellomværende med nærstående selskap

Fordringer mot selskap i samme konsern:	2021	2020
Kundefordringer	0	0
Bankinnskudd i konsernkontoordning	9 697 908	10 254 760
Sum	9 697 908	10 254 760

Gjeld til selskap i samme konsern:	2021	2020
Langsiktig gjeld	7 725 114	1 487 202
Leverandørgjeld	7 360 599	4 089 687
Sum	15 085 713	5 576 889

Selskapet har i perioden 01.10.2020 - 30.09.2021 hatt følgende vesentlige transaksjoner med nærstående parter:

Selskap	Selskapsforhold	Transaksjonstype	Beløp
Inntekter:			
I-tub AS	Konsernselskap	Adm. Kost	80 749
Sum inntekter			80 749
Kostnader:			
Sæplast Iceland ehf	Søsterselskap	Kjøp av kar	22 956 426
Sæplast Spain SA	Konsernselskap	Kjøp av kar	5 612 147
Sæplast Americas Inc	Konsernselskap	Kjøp av kar	641 107
RPC Packaging AS, Kristiansand	Konsernselskap	Kjøp av adm kostnader	243 657
RPC Containers Ltd	Konsernselskap	Kjøp av adm kostnader	1 435 188
Sum kostnader			30 888 525



Note 7 Skatt

Betalbar skatt fremkommer slik:	2021	2020
Ordinært resultat før skattekostnad	2 100 387	2 674 613
Permanente forskjeller	19 059	40 449
Endring midlertidige forskjeller	-20 718	21 184
Grunnlag betalbar skatt	2 098 728	2 736 246
Betalbar skatt på årets resultat	461 720	601 974

Skattesats: 22 % for 2021, 22 % for 2020

Årets skattekostnad fremkommer slik:	2021	2020
Betalbar skatt på årets resultat	461 720	601 974
Brutto endring utsatt skatt	4 558	-4 664
Årets totale skattekostnad	466 278	597 310

Spesifikasjon av midlertidige forskjeller:	2021	2020
Anleggsmidler	-15 778	-19 724
Omløpsmidler	-281 113	-319 305
Gevinst og tapskonto	85 672	107 091
Sum midlertidige forskjeller (grunnlag for utsatt skatt/skattefordel)	-211 219	-231 938
Utsatt skatt/skattefordel i balansen	-46 468	-51 026

Skattesats: 22 % for 2021, 22 % for 2020

Betalbar skatt i balansen fremkommer slik:	2021	2020
Skyldig betalbar skatt ved starten av perioden	403 894	745 410
Betalbar skatt på årets resultat	461 720	601 974
Netto tilbakebetalt betalbar skatt/forhåndsskatt i perioden	-65 102	-943 490
Betalbar skatt i balansen	800 512	403 894



Note 8 Konsernkontosystem, garantiramme m.v.

Sæplast Norway AS er sammen med flere andre konsernselskap tilknyttet et felles konsernkontosystem hvor hovedkontoen ligger i RPC Packaging Europe BV. Kassekreditlimit per 30.09.2021 knyttet til konsernkontosystemet var på totalt EUR 21 millioner for hele konsernet, hvorav EUR 9,4 millioner var benyttet pr samme dato.

Saldo på kontoene til Sæplast Norway AS var pr 30.09.2021 NOK 9,7 millioner (til gode). I regnskapet er beløpet klassifisert som lån til foretak i samme konsern.

Alle overnevnte kredittrammer er innvilget av Danske Bank.

Selskapene som er med i konsernkontosystemet pr 30.09.2021 er:

RPC Packaging Europe B.V.
Berry Holding Denmark A/S
Berry Bramlage Kolding A/S
Berry Superfos Randers A/S
Berry Superfos Stilling A/S
iTUB Danmark ApS
Berry Superfos Pori Oy
Promens Oy
RPC Promens International B.V.
RPC Promens Group B.V.
iTUB AS
Berry Packaging Norway AS
RPC Packaging Holdings (Norway) AS
RPC Promens Group AS
Sæplast Norway AS
Berry Packaging Holdings (Sweden) AB
Berry Superfos Lidköping AB
Berry Superfos Mullsjö AB

Sæplast Norway AS stiller ingen garanti for utestående i konsernkontoordningen.

Note 9 Fordringer, gjeld og garantiforpliktelser

Fordringer med forfall senere enn ett år fra balansedagen:	2021	2020
Lån til andre selskaper i samme konsern	0	0
Sum	0	0

Gjeld med forfall mer enn 5 år fra balansedagen:	2021	2020
Gjeld til selskap i samme konsern	7 725 114	1 487 202
Sum	7 725 114	1 487 202



Til generalforsamlingen i Sæplast Norway AS

Uavhengig revisors beretning

Uttalelse om revisjonen av årsregnskapet

Konklusjon

Vi har revidert Sæplast Norway AS' årsregnskap som består av balanse per 30. september 2021, resultatregnskap for regnskapsåret avsluttet per denne datoen og noter til årsregnskapet, herunder et sammendrag av viktige regnskapsprinsipper.

Etter vår mening er det medfølgende årsregnskapet avgitt i samsvar med lov og forskrifter og gir et rettviseende bilde av selskapets finansielle stilling per 30. september 2021, og av dets resultater for regnskapsåret avsluttet per denne datoen i samsvar med regnskapslovens regler og god regnskapsskikk i Norge.

Grunnlag for konklusjonen

Vi har gjennomført revisjonen i samsvar med lov, forskrift og god revisjonsskikk i Norge, herunder de internasjonale revisjonsstandardene International Standards on Auditing (ISA-ene). Våre oppgaver og plikter i henhold til disse standardene er beskrevet i Revisors oppgaver og plikter ved revisjon av årsregnskapet. Vi er uavhengige av selskapet slik det kreves i lov og forskrift, og har overholdt våre øvrige etiske forpliktelser i samsvar med disse kravene. Etter vår oppfatning er innhentet revisjonsbevis tilstrekkelig og hensiktsmessig som grunnlag for vår konklusjon.

Styrets ansvar for årsregnskapet

Styret er ansvarlig for å utarbeide årsregnskapet i samsvar med lov og forskrifter, herunder for at det gir et rettviseende bilde i samsvar med regnskapslovens regler og god regnskapsskikk i Norge. Ledelsen er også ansvarlig for slik internkontroll som den finner nødvendig for å kunne utarbeide et årsregnskap som ikke inneholder vesentlig feilinformasjon, verken som følge av misligheter eller utilsiktede feil.

Ved utarbeidelsen av årsregnskapet må ledelsen ta standpunkt til selskapets evne til fortsatt drift og opplyse om forhold av betydning for fortsatt drift. Forutsetningen om fortsatt drift skal legges til grunn for årsregnskapet så lenge det ikke er sannsynlig at virksomheten vil bli avvirket.

Revisors oppgaver og plikter ved revisjonen av årsregnskapet

Vårt mål med revisjonen er å oppnå betryggende sikkerhet for at årsregnskapet som helhet ikke inneholder vesentlig feilinformasjon, verken som følge av misligheter eller utilsiktede feil, og å avgi en revisjonsberetning som inneholder vår konklusjon. Betryggende sikkerhet er en høy grad av sikkerhet, men ingen garanti for at en revisjon utført i samsvar med lov, forskrift og god revisjonsskikk i Norge, herunder ISA-ene, alltid vil avdekke vesentlig feilinformasjon som eksisterer. Feilinformasjon kan oppstå som følge av misligheter eller utilsiktede feil. Feilinformasjon blir vurdert som vesentlig dersom den enkeltvis eller samlet med rimelighet kan forventes å påvirke økonomiske beslutninger som brukerne foretar basert på årsregnskapet.

PricewaterhouseCoopers AS, Gravane 26, Postboks 447, NO-4664 Kristiansand
T: 02316, org. no.: 987 009 713 MVA, www.pwc.no
Statsautoriserte revisorer, medlemmer av Den norske Revisorforening og autorisert regnskapsførerselskap



Uavhengig revisors beretning - Sæplast Norway AS



For videre beskrivelse av revisors oppgaver og plikter vises det til:
<https://revisorforeningen.no/revisjonsberetninger>

Uttalelse om andre lovmessige krav

Konklusjon om registrering og dokumentasjon

Basert på vår revisjon av årsregnskapet som beskrevet ovenfor, og kontrollhandlinger vi har funnet nødvendig i henhold til internasjonal standard for attestasjonsoppdrag (ISAE) 3000 «Attestasjonsoppdrag som ikke er revisjon eller forenklet revisorkontroll av historisk finansiell informasjon», mener vi at ledelsen har oppfylt sin plikt til å sørge for ordentlig og oversiktlig registrering og dokumentasjon av selskapets regnskapsopplysninger i samsvar med lov og god bokføringsskikk i Norge.

Kristiansand, 15. desember 2021
PricewaterhouseCoopers AS

Kai Arne Halvorsen
Statsautorisert revisor
(elektronisk signert)



 Securely signed with Brevio

Revisjonsberetning

Signers:

Name	Method	Date
Halvorsen, Kai Arne	BANKID_MOBILE	2021-12-15 10:22

This document package contains:

- Closing page (this page)
- The original document(s)
- The electronic signatures. These are not visible in the document, but are electronically integrated.



This file is sealed with a digital signature.
The seal is a guarantee for the authenticity
of the document.