



ÅRSREGNSKAPET FOR REGNSKAPSÅRET 2024 - GENERELL INFORMASJON

Enheten

Organisasjonsnummer: 929 538 080
Organisasjonsform: Aksjeselskap
Foretaksnavn: FROSTA BRYGGE DRIFT AS
Forretningsadresse: Småttavegen 80
7633 FROSTA

Regnskapsår

Årsregnskapets periode: 01.01.2024 - 31.12.2024

Konsern

Morselskap i konsern: Nei

Regnskapsregler

Regler for små foretak benyttet: Ja
Benyttet ved utarbeidelsen av årsregnskapet til selskapet: Regnskapslovens alminnelige regler

Årsregnskapet fastsatt av kompetent organ

Bekreftet av representant for selskapet: Mads Georg Risan Faanes
Dato for fastsettelse av årsregnskapet: 07.05.2025

Grunnlag for avgivelse

År 2024: Årsregnskapet er elektronisk innlevert
År 2023: Tall er hentet fra elektronisk innlevert årsregnskap fra 2024

Det er ikke krav til at årsregnskapet m.v. som sendes til Regnskapsregisteret er undertegnet. Kontrollen på at dette er utført ligger hos revisor/enhetens øverste organ. Sikkerheten ivaretas ved at innsender har rolle/rettighet for innsending av årsregnskapet via Altinn, og ved at det bekreftes at årsregnskapet er fastsatt av kompetent organ.

Brønnøysundregistrene, 18.05.2025



Resultatregnskap

| Beløp i: NOK | Note | 2024 | 2023 |
|--|------|------------------|-------------------|
| RESULTATREGNSKAP | | | |
| Inntekter | | | |
| Salgsinntekt | | 7 749 216 | 4 705 321 |
| Annen driftsinntekt | | 35 | 70 |
| Sum inntekter | | 7 749 251 | 4 705 391 |
| Kostnader | | | |
| Endring i beholdning av varer under tilvirkning og ferdig tilvirkede varer | 1 | | |
| Varekostnad | 1 | 3 061 158 | 3 127 900 |
| Lønnskostnad | 2 | 3 285 870 | 1 549 957 |
| Avskrivning av driftsmidler og immaterielle eiendeler | 3 | 229 761 | 102 846 |
| Annen driftskostnad | 2 | 1 520 568 | 1 046 754 |
| Sum kostnader | | 8 097 357 | 5 827 457 |
| Driftsresultat | | -348 106 | -1 122 066 |
| Finansinntekter og finanskostnader | | | |
| Annen renteinntekt | | 1 234 | |
| Annen finansinntekt | | 1 391 | |
| Sum finansinntekter | | 2 625 | |
| Rentekostnad til foretak i samme konsern | | | 131 751 |
| Annen rentekostnad | | 4 590 | 3 249 |
| Sum finanskostnader | | 4 590 | 135 000 |
| Netto finans | | -1 965 | -135 000 |
| Resultat før skattekostnad | | -350 071 | -1 257 066 |
| Skattekostnad på resultat | 4 | -77 016 | -276 138 |
| Årsresultat | | -273 055 | -980 928 |
| Årsresultat etter minoritetsinteresser | | -273 055 | -980 928 |
| Totalresultat | | -273 055 | -980 928 |



Resultatregnskap

| Beløp i: NOK | Note | 2024 | 2023 |
|---|------|-----------------|-----------------|
| Overføringer og disponeringer | | | |
| Avsatt til fond for vurderingsforskjeller | 5 | | |
| Overført fra fond for vurderingsforskjeller | 5 | | |
| Ordinært utbytte | 5 | | |
| Tilleggsutbytte | 5 | | |
| Ekstraordinært utbytte | 5 | | |
| Konsernbidrag | 5 | | |
| Avgitt konsernbidrag | 5 | | |
| Udekket tap | 5, 5 | -273 055 | -980 928 |
| Avsatt til annen egenkapital | 5 | | |
| Overført fra annen egenkapital | 5 | | |
| Sum overføringer og disponeringer | | -273 055 | -980 928 |



Balanse

| Beløp i: NOK | Note | 2024 | 2023 |
|--|------|------------------|------------------|
| BALANSE - EIENDELER | | | |
| Anleggsmidler | | | |
| Immaterielle eiendeler | | | |
| Utsatt skattefordel | 4 | 358 772 | 281 756 |
| Sum immaterielle eiendeler | | 358 772 | 281 756 |
| Varige driftsmidler | | | |
| Tomter, bygninger o.a. fast eiendom | 3 | | |
| Maskiner og anlegg | 3 | | |
| Skip og flytende installasjoner | 3 | | |
| Driftsløsøre, inventar o.a. utstyr | 3 | 1 848 337 | 1 865 179 |
| Sum varige driftsmidler | | 1 848 337 | 1 865 179 |
| Finansielle anleggsmidler | | | |
| Lån til foretak i samme konsern | 6 | | |
| Sum anleggsmidler | | 2 207 109 | 2 146 935 |
| Omløpsmidler | | | |
| Varer | | | |
| Sum varer | 1 | 221 381 | 285 849 |
| Fordringer | | | |
| Kundefordringer | | 902 740 | 392 534 |
| Andre kortsiktige fordringer | | 200 854 | 103 337 |
| Sum fordringer | | 1 103 594 | 495 872 |
| Bankinnskudd, kontanter og lignende | | | |
| Bankinnskudd, kontanter o.l. | | 382 125 | 393 379 |
| Sum bankinnskudd, kontanter og lignende | | 382 125 | 393 379 |
| Sum omløpsmidler | | 1 707 100 | 1 175 100 |
| SUM EIENDELER | | 3 914 209 | 3 322 035 |



Balanse

| Beløp i: NOK | Note | 2024 | 2023 |
|---------------------------------------|------|-------------------|------------------|
| BALANSE - EGENKAPITAL OG GJELD | | | |
| Egenkapital | | | |
| Innskutt egenkapital | | | |
| Aksjekapital | 7 | 30 000 | 30 000 |
| Beholdning av egne aksjer | 7 | | |
| Annen innskutt egenkapital | 5 | -8 695 | -8 695 |
| Sum innskutt egenkapital | | 21 305 | 21 305 |
| Opptjent egenkapital | | | |
| Annen egenkapital | 8 | | |
| Udekket tap | 5 | 1 265 208 | 992 153 |
| Sum opptjent egenkapital | | -1 265 208 | -992 153 |
| Sum egenkapital | 8 | -1 243 903 | -970 848 |
| Gjeld | | | |
| Langsiktig gjeld | | | |
| Utsatt skatt | 4 | | |
| Annen langsiktig gjeld | | | |
| Langsiktig konserngjeld | 6 | 1 611 869 | |
| Øvrig langsiktig gjeld | 6 | 2 079 882 | 2 079 882 |
| Sum annen langsiktig gjeld | | 3 691 751 | 2 079 882 |
| Sum langsiktig gjeld | | 3 691 751 | 2 079 882 |
| Kortsiktig gjeld | | | |
| Leverandørgjeld | | 378 181 | 197 009 |
| Betalbar skatt | 4 | | |
| Skyldig offentlige avgifter | | 352 416 | 81 302 |
| Annen kortsiktig gjeld | | 735 763 | 1 934 691 |
| Sum kortsiktig gjeld | | 1 466 361 | 2 213 001 |
| Sum gjeld | | 5 158 112 | 4 292 883 |
| SUM EGENKAPITAL OG GJELD | | 3 914 209 | 3 322 035 |



Brønnøysundregistrene

ÅRSREGNSKAP FOR REGNSKAPSÅRET 2024 - GENERELL INFORMASJON

Journalnummer: 2025 440393

Enheten

Organisasjonsnummer: 929 538 080
Organisasjonsform: Aksjeselskap
Foretaksnavn: FROSTA BRYGGE DRIFT AS
Forretningsadresse: Småttavegen 80
7633 FROSTA

Regnskapsår

Årsregnskapets periode: 01.01.2024 - 31.12.2024

Konsern

Morselskap i konsern: Nei

Regnskapsregler

Regler for små foretak benyttet: Ja
Benyttet ved utarbeidelsen av
årsregnskapet til selskapet: Regnskapslovens alminnelige regler

Årsregnskapet fastsatt av kompetent organ

Bekreftet av representant for selskapet: Mads Georg Risan Faanes
Dato for fastsettelse av årsregnskapet: 07.05.2025

Revisjon

Selskapet har besluttet at årsregnskapet
ikke skal revideres: Ja
Årsregnskapet er utarbeidet av ekstern
autorisert regnskapsfører: Ja
Ekstern autorisert regnskapsfører har i
løpet av regnskapsåret bistått ved den
løpende regnskapsføringen eller utført
andre tjenester for selskapet enn å
utarbeide årsregnskapet: Ja

Grunnlag for avgivelse

År 2024: Årsregnskap er elektronisk innlevert.
År 2023: Tall er hentet fra elektronisk innlevert årsregnskap fra 2024.

Det er ikke krav til at årsregnskapet m.v. som sendes til Regnskapsregisteret er undertegnet. Kontrollen på at dette er utført ligger hos revisor/enhetens øverste organ. Sikkerheten ivaretas ved at innsender har rolle/rettighet for innsending av årsregnskapet via Altinn, og ved at det bekreftes at årsregnskapet er fastsatt av kompetent organ.

Brønnøysundregistrene, 17.05.2025

Brønnøysundregistrene
Postadresse: Postboks 900, 8910 Brønnøysund
Telefon: 75 00 75 00
E-post: firmapost@brreg.no Internett: www.brreg.no
Organisasjonsnummer: 974 760 673



Organisasjonsnr: 929 538 080
FROSTA BRYGGE DRIFT AS

RESULTATREGNSKAP

| Beløp i: NOK | Note | 2024 | 2023 |
|--|------|------------------|-------------------|
| RESULTATREGNSKAP | | | |
| Inntekter | | | |
| Salgsinntekt | | 7 749 216 | 4 705 321 |
| Annen driftsinntekt | | 35 | 70 |
| Sum inntekter | | 7 749 251 | 4 705 391 |
| Kostnader | | | |
| Endring i beholdning av varer under tilvirkning og ferdig tilvirkede varer | 1 | | |
| Varekostnad | 1 | 3 061 158 | 3 127 900 |
| Lønnskostnad | 2 | 3 285 870 | 1 549 957 |
| Avskrivning av driftsmidler og immaterielle eiendeler | 3 | 229 761 | 102 846 |
| Annen driftskostnad | 2 | 1 520 568 | 1 046 754 |
| Sum kostnader | | 8 097 357 | 5 827 457 |
| Driftsresultat | | -348 106 | -1 122 066 |
| Finansinntekter og finanskostnader | | | |
| Annen renteinntekt | | 1 234 | |
| Annen finansinntekt | | 1 391 | |
| Sum finansinntekter | | 2 625 | |
| Rentekostnad til foretak i samme konsern | | | 131 751 |
| Annen rentekostnad | | 4 590 | 3 249 |
| Sum finanskostnader | | 4 590 | 135 000 |
| Netto finans | | -1 965 | -135 000 |
| Resultat før skattekostnad | | -350 071 | -1 257 066 |
| Skattekostnad på resultat | 4 | -77 016 | -276 138 |
| Årsresultat | | -273 055 | -980 928 |
| Årsresultat etter minoritetsinteresser | | -273 055 | -980 928 |
| Totalresultat | | -273 055 | -980 928 |
| Overføringer og disponeringer | | | |
| Avsatt til fond for vurderingsforskjeller | 5 | | |
| Overført fra fond for vurderingsforskjeller | 5 | | |



| | | | |
|--|------|-----------------|-----------------|
| Ordinært utbytte | 5 | | |
| Tilleggsutbytte | 5 | | |
| Ekstraordinært utbytte | 5 | | |
| Konsernbidrag | 5 | | |
| Avgitt konsernbidrag | 5 | | |
| Udekket tap | 5, 5 | -273 055 | -980 928 |
| Avsatt til annen egenkapital | 5 | | |
| Overført fra annen egenkapital | 5 | | |
| Sum overføringer og disponeringer | | -273 055 | -980 928 |



Organisasjonsnr: 929 538 080
FROSTA BRYGGE DRIFT AS

BALANSE

| Beløp i: NOK | Note | 2024 | 2023 |
|--|------|------------------|------------------|
| BALANSE - EIENDELER | | | |
| Anleggsmidler | | | |
| Immaterielle eiendeler | | | |
| Utsatt skattefordel | 4 | 358 772 | 281 756 |
| Sum immaterielle eiendeler | | 358 772 | 281 756 |
| Varige driftsmidler | | | |
| Tomter, bygninger o.a. fast eiendom | 3 | | |
| Maskiner og anlegg | 3 | | |
| Skip og flytende installasjoner | 3 | | |
| Driftsløsøre, inventar o. a. utstyr | 3 | 1 848 337 | 1 865 179 |
| Sum varige driftsmidler | | 1 848 337 | 1 865 179 |
| Finansielle anleggsmidler | | | |
| Lån til foretak i samme konsern | 6 | | |
| Sum anleggsmidler | | 2 207 109 | 2 146 935 |
| Omløpsmidler | | | |
| Varer | | | |
| Sum varer | 1 | 221 381 | 285 849 |
| Fordringer | | | |
| Kundefordringer | | 902 740 | 392 534 |
| Andre kortsiktige fordringer | | 200 854 | 103 337 |
| Sum fordringer | | 1 103 594 | 495 872 |
| Bankinnskudd, kontanter og lignende | | | |
| Bankinnskudd, kontanter o. l. | | 382 125 | 393 379 |
| Sum bankinnskudd, kontanter og lignende | | 382 125 | 393 379 |
| Sum omløpsmidler | | 1 707 100 | 1 175 100 |
| SUM EIENDELER | | 3 914 209 | 3 322 035 |

BALANSE - EGENKAPITAL OG GJELD

Egenkapital
Innskutt egenkapital



| | | | |
|-----------------------------------|----------|-------------------|------------------|
| Aksjekapital | 7 | 30 000 | 30 000 |
| Beholdning av egne aksjer | 7 | | |
| Annen innskutt egenkapital | 5 | -8 695 | -8 695 |
| Sum innskutt egenkapital | | 21 305 | 21 305 |
| Opptjent egenkapital | | | |
| Annen egenkapital | 8 | | |
| Udekket tap | 5 | 1 265 208 | 992 153 |
| Sum opptjent egenkapital | | -1 265 208 | -992 153 |
| Sum egenkapital | 8 | -1 243 903 | -970 848 |
| Gjeld | | | |
| Langsiktig gjeld | | | |
| Utsatt skatt | 4 | | |
| Annen langsiktig gjeld | | | |
| Langsiktig konserngjeld | 6 | 1 611 869 | |
| Øvrig langsiktig gjeld | 6 | 2 079 882 | 2 079 882 |
| Sum annen langsiktig gjeld | | 3 691 751 | 2 079 882 |
| Sum langsiktig gjeld | | 3 691 751 | 2 079 882 |
| Kortsiktig gjeld | | | |
| Leverandørgjeld | | 378 181 | 197 009 |
| Betalbar skatt | 4 | | |
| Skyldig offentlige avgifter | | 352 416 | 81 302 |
| Annen kortsiktig gjeld | | 735 763 | 1 934 691 |
| Sum kortsiktig gjeld | | 1 466 361 | 2 213 001 |
| Sum gjeld | | 5 158 112 | 4 292 883 |
| SUM EGENKAPITAL OG GJELD | | 3 914 209 | 3 322 035 |



Organisasjonsnr: 929 538 080
FROSTA BRYGGE DRIFT AS

NOTEOPPLYSNINGER - SELSKAP - alle poster oppgitt i hele tall

Note

Antall årsverk i regnskapsåret
5.00

| <u>Sum</u> | <u>Beløp</u> |
|---------------------------------|--|
| <u>Balanseført verdi 31.12.</u> | <u>Varige driftsmidler Immaterielle eiend.</u> |

Konsernregnskap

Morselskapet sitt navn

Forretningskontor for morselskapet

Begrunnelse for at datterselskap er utelatt fra konsolideringen

| <u>Samlet beløp - tilknyttet selskap</u> | <u>Årets</u> | <u>Fjorårets</u> |
|--|--------------|------------------|
|--|--------------|------------------|

| | | |
|---|--------------|------------------|
| <u>Samlet beløp - foretak i samme konsern</u> | <u>Årets</u> | <u>Fjorårets</u> |
|---|--------------|------------------|

| | | |
|---|--------------|------------------|
| <u>Samlet beløp - foretak i samme konsern</u> | <u>Årets</u> | <u>Fjorårets</u> |
|---|--------------|------------------|

| | | |
|---|--------------|------------------|
| <u>Samlet beløp - felles kontrollert virksomhet</u> | <u>Årets</u> | <u>Fjorårets</u> |
|---|--------------|------------------|

| <u>Pantstillelse</u> | <u>Beløp</u> |
|----------------------|--------------|
|----------------------|--------------|

| | | | |
|----------------------------------|---------------|------------------|-------------------------|
| <u>Beholdning av egne aksjer</u> | <u>Antall</u> | <u>Pålydende</u> | <u>Andel av aksjek.</u> |
|----------------------------------|---------------|------------------|-------------------------|




Årsregnskap 2024 Frosta Brygge Drift AS

**Resultatregnskap
Balanse
Noter til regnskapet**

Org.nr.: 929 538 080

 BankID Signing
Terje Viken
2025-05-07

 BankID Signing
Mads Georg Risan Faanes
2025-05-07



Resultatregnskap

Frosta Brygge Drift AS

| Driftsinntekter og driftskostnader | Note | 2024 | 2023 |
|---|------|------------------|-------------------|
| Salgsinntekt | | 7 749 216 | 4 705 321 |
| Annen driftsinntekt | | 35 | 70 |
| Sum driftsinntekter | | 7 749 251 | 4 705 391 |
| Varekostnad | 1 | 3 061 158 | 3 127 900 |
| Lønnskostnad | 2 | 3 285 870 | 1 549 957 |
| Avskrivning av driftsmidler og immaterielle eiendeler | 3 | 229 761 | 102 846 |
| Annen driftskostnad | 2 | 1 520 568 | 1 046 754 |
| Sum driftskostnader | | 8 097 357 | 5 827 457 |
| Driftsresultat | | -348 106 | -1 122 066 |
| Finansinntekter og finanskostnader | | | |
| Annen renteinntekt | | 1 234 | 0 |
| Annen finansinntekt | | 1 391 | 0 |
| Rentekostnad til foretak i samme konsern | | 0 | 131 751 |
| Annen rentekostnad | | 4 590 | 3 249 |
| Resultat av finansposter | | -1 965 | -135 000 |
| Resultat før skattekostnad | | -350 071 | -1 257 066 |
| Skattekostnad på resultat | 4 | -77 016 | -276 138 |
| Årsresultat | | -273 055 | -980 928 |
| Overføringer | | | |
| Overført til udekket tap | 5 | 273 055 | 980 928 |
| Sum overføringer | | -273 055 | -980 928 |

Frosta Brygge Drift AS org.nr.: 929 538 080



BankID Signing
Terje Viken
2025-05-07



BankID Signing
Mads Georg Risan Faanes
2025-05-07

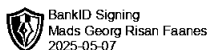


Balanse pr. 31. desember

Frosta Brygge Drift AS

| Eiendeler | Note | 2024 | 2023 |
|------------------------------------|------|------------------|------------------|
| Anleggsmidler | | | |
| Immaterielle eiendeler | | | |
| Utsatt skattefordel | 4 | 358 772 | 281 756 |
| Sum immaterielle eiendeler | | 358 772 | 281 756 |
| Varige driftsmidler | | | |
| Driftsløsøre, inventar o.a. utstyr | 3 | 1 848 337 | 1 865 179 |
| Sum varige driftsmidler | | 1 848 337 | 1 865 179 |
| Sum anleggsmidler | | 2 207 109 | 2 146 935 |
| Omløpsmidler | | | |
| Lager av varer og annen beholdning | 1 | 221 381 | 285 849 |
| Fordringer | | | |
| Kundefordringer | | 902 740 | 392 534 |
| Andre kortsiktige fordringer | | 200 854 | 103 337 |
| Sum fordringer | | 1 103 594 | 495 872 |
| Bankinnskudd, kontanter o.l. | | 382 125 | 393 379 |
| Sum omløpsmidler | | 1 707 100 | 1 175 100 |
| Sum eiendeler | | 3 914 209 | 3 322 035 |

Frosta Brygge Drift AS org.nr.: 929 538 080





Balanse pr. 31. desember

Frosta Brygge Drift AS

| Egenkapital og gjeld | Note | 2024 | 2023 |
|-----------------------------------|----------|-------------------|------------------|
| Egenkapital | | | |
| Innskutt egenkapital | | | |
| Aksjekapital | 7 | 30 000 | 30 000 |
| Annen innskutt egenkapital | 5 | -8 695 | -8 695 |
| Sum innskutt egenkapital | | 21 305 | 21 305 |
| Opptjent egenkapital | | | |
| Udekket tap | 5 | -1 265 208 | -992 153 |
| Sum opptjent egenkapital | | -1 265 208 | -992 153 |
| Sum egenkapital | 8 | -1 243 903 | -970 848 |
| Gjeld | | | |
| Annen langsiktig gjeld | | | |
| Langsiktig konserngjeld | 6 | 1 611 869 | 0 |
| Øvrig langsiktig gjeld | 6 | 2 079 882 | 2 079 882 |
| Sum annen langsiktig gjeld | | 3 691 751 | 2 079 882 |
| Kortsiktig gjeld | | | |
| Leverandørgjeld | | 378 181 | 197 009 |
| Skyldig offentlige avgifter | | 352 416 | 81 302 |
| Annen kortsiktig gjeld | | 735 763 | 1 934 691 |
| Sum kortsiktig gjeld | | 1 466 361 | 2 213 001 |
| Sum gjeld | | 5 158 112 | 4 292 883 |
| Sum egenkapital og gjeld | | 3 914 209 | 3 322 035 |

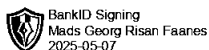
07.05.2025

Styret i Frosta Brygge Drift AS

Terje Viken
styreleder

Mads Georg Risan Faanes
daglig leder

Frosta Brygge Drift AS org.nr.: 929 538 080





Regnskapsprinsipper

Årsregnskapet er satt opp i samsvar med regnskapslovens bestemmelser og god regnskapsskikk for små foretak.

Årsregnskapet er avlagt under forutsetning om fortsatt drift.

Inntektsføring

Inntektsføring ved salg av varer skjer på leveringstidspunktet. Tjenester inntektsføres etter hvert som de leveres.

Skatt

Skattekostnaden i resultatregnskapet omfatter både periodens betalbare skatt og endring i utsatt skatt. Utsatt skatt er beregnet med 22 % på grunnlag av de midlertidige forskjeller som eksisterer mellom regnskapsmessige og skattemessige verdier, samt ligningsmessig underskudd til fremføring ved utgangen av regnskapsåret. Skatteøkende og skattereduserende midlertidige forskjeller som reverserer eller kan reverseres i samme periode er utlignet og nettoført.

Klassifisering og vurdering av anleggsmidler

Anleggsmidler omfatter eiendeler bestemt til varig eie og bruk. Anleggsmidler er vurdert til anskaffelseskost, fratrukket avskrivninger og nedskrivninger. Langsiktig gjeld balanseføres til nominelt beløp på transaksjonstidspunktet.

Varige driftsmidler balanseføres og avskrives over driftsmidlets økonomiske levetid. Vesentlige driftsmidler som består av flere betydelige komponenter med ulik levetid er dekomponert med ulik avskrivningstid for de ulike komponentene. Direkte vedlikehold av driftsmidler kostnadsføres løpende under driftskostnader, mens påkostninger eller forbedringer tillegges driftsmidlets kostpris og avskrives i takt med driftsmidlet. Varige driftsmidler nedskrives til gjenvinnbart beløp ved verdifall som forventes ikke å være forbigående. Gjenvinnbart beløp er det høyeste av netto salgsverdi og verdi i bruk. Verdi i bruk er nåverdi av fremtidige kontantstrømmer knyttet til eiendelen. Nedskrivningen reverseres når grunnlaget for nedskrivningen ikke lenger er til stede.

Klassifisering og vurdering av omløpsmidler

Omløpsmidler og kortsiktig gjeld omfatter normalt poster som forfaller til betaling innen ett år etter balansedagen, samt poster som knytter seg til varekretsløpet. Omløpsmidler vurderes til laveste verdi av anskaffelseskost og virkelig verdi.

Varer

Varer er vurdert til det laveste av anskaffelseskost og netto salgsverdi.

Fordringer

Kundefordringer og andre fordringer oppføres til pålydende etter fradrag for avsetning til forventet tap. Avsetning til tap gjøres på grunnlag av en individuell vurdering av de enkelte fordringene.



Note 1 Varer

| Varelager | 2024 | 2023 |
|--|----------------|----------------|
| Lager av råvarer og innkjøpte halvfabrikater | 48 465 | 76 841 |
| Lager av innkjøpte varer for videresalg | 172 916 | 209 008 |
| Sum varelager | 221 381 | 285 849 |
| Lager vurdert til anskaffelseskost | 221 381 | 285 849 |

Note 2 Lønnskostnader, antall årsverk og lån til ansatte

Lønnskostnader

| | 2024 | 2023 |
|--------------------|------------------|------------------|
| Lønninger | 2 899 529 | 1 492 354 |
| Arbeidsgiveravgift | 327 586 | 139 729 |
| Pensjonskostnader | 113 185 | 0 |
| Andre ytelser | -54 431 | -82 125 |
| Sum | 3 285 870 | 1 549 957 |

Selskapet har i 2024 sysselsatt 5 årsverk.

Pensjonsforpliktelser

Selskapet er pliktig til å ha tjenestepensjonsordning etter lov om obligatorisk tjenestepensjon. Selskapets pensjonsordninger tilfredsstiller kravene i denne lov.

Revisor

Selskapet har fravalgt revisjon og har derfor ingen kostnader knyttet til dette.

Note 3 Anleggsmidler

| | Driftsløsøre, inventar ol. | Sum |
|------------------------------------|-------------------------------|------------------|
| Anskaffelseskost pr. 01.01.24 | 1 968 025 | 1 968 025 |
| + Tilgang kjøpte driftsmidler | 212 919 | 212 919 |
| = Anskaffelseskost 31.12.24 | 2 180 944 | 2 180 944 |
| Akkumulerte avskrivninger 31.12.24 | 332 607 | 332 607 |
| = Bokført verdi 31.12.24 | 1 848 337 | 1 848 337 |
| Årets ordinære avskrivninger | 229 762 | 229 762 |
| Økonomisk levetid | 3-10 år | |



Note 4 Skatt

| Årets skattekostnad | 2024 | 2023 |
|--|-----------------|-------------------|
| Resultatført skatt på ordinært resultat: | | |
| Betalbar skatt | 0 | 0 |
| Endring i utsatt skattefordel | -77 016 | -276 138 |
| Skattekostnad ordinært resultat | -77 016 | -276 138 |
| Skattepliktig inntekt: | | |
| Resultat før skatt | -350 071 | -1 257 066 |
| Permanente forskjeller | 0 | 1 893 |
| Endring i midlertidige forskjeller | -127 707 | -290 760 |
| Skattepliktig inntekt | -477 778 | -1 545 933 |
| Betalbar skatt i balansen: | | |
| Betalbar skatt på årets resultat | 0 | 0 |
| Sum betalbar skatt i balansen | 0 | 0 |

Skatteeffekten av midlertidige forskjeller og underskudd til fremføring som har gitt opphav til utsatt skatt og utsatte skattefordeler, spesifisert på typer av midlertidige forskjeller

| | 2024 | 2023 | Endring |
|---|-------------------|-------------------|-----------------|
| Varige driftsmidler | 418 466 | 290 759 | -127 707 |
| Sum | 418 466 | 290 759 | -127 707 |
| Akkumulert fremførbart underskudd | -2 049 249 | -1 571 471 | 477 778 |
| Grunnlag for utsatt skattefordel | -1 630 783 | -1 280 712 | 350 071 |
| Utsatt skattefordel (22 %) | -358 772 | -281 757 | 77 016 |

Note 5 Egenkapital

| | Aksjekapital | Annen innskutt egenkapital | Udekket tap | Sum |
|-----------------------|---------------------|-----------------------------------|--------------------|-------------------|
| Pr. 31.12.2023 | 30 000 | -8 695 | -992 153 | -970 848 |
| Pr. 01.01.2024 | 30 000 | -8 695 | -992 153 | -970 848 |
| Årets underskudd | | | -273 055 | -273 055 |
| Pr. 31.12.2024 | 30 000 | -8 695 | -1 265 208 | -1 243 903 |

I samsvar med regnskapsloven § 4-5 bekreftes det at forutsetningene om fortsatt drift er lagt til grunn ved utarbeidelse av regnskapet og at denne forutsetningen er til stede.



Note 6 Mellomværende med selskap i samme konsern

| | 2024 | 2023 |
|---|------------------|------------------|
| Gjeld | | |
| Langsiktig gjeld til RV Group AS | 1 611 869 | 1 401 869 |
| Øvrig langsiktig gjeld til Riseth AS | 1 039 941 | 1 039 941 |
| Øvrig langsiktig gjeld til Viken Holding AS | 1 039 941 | 1 039 941 |
| Sum | 3 691 751 | 3 481 751 |

Note 7 Aksjonærer

Aksjekapitalen i Frosta Brygge Drift AS pr. 31.12 består av:

| | Antall | Pålydende | Bokført |
|-----------------|--------------|-----------|---------------|
| Ordinære aksjer | 1 000 | 30,0 | 30 000 |
| Sum | 1 000 | | 30 000 |

Eierstruktur

De største aksjonærene i % pr. 31.12 var:

| | Ordinære | Eierandel | Stemmeandel |
|-------------|----------|-----------|-------------|
| RV GROUP AS | 1 000 | 100,0 | 100,0 |

Styrets leder Terje Viken eier 45% av aksjene i RV Group via indirekte eierskap.

Note 8 Fortsatt drift

Styret gjør oppmerksom på at aksjekapitalen i sin helhet er tapt.

Selskapet bærer preg av at det fortsatt er i en oppstartsfase. Fra 2023 til 2024 har resultatet tydelig bedret seg, og selskapet budsjetterer med overskudd i 2025. Selskapets morselskap har lånt inn kr. 1 611 869 pr. 31.12.24, og vurderer løpende behov for tilførsel av ytterligere kapital.

Styret vurderer at forutsetningene for fortsatt drift er til stede og legger det til grunn for sin virksomhet.

Frosta Brygge Drift AS Org.nr.: 929 538 080

7

