



## ÅRSREGNSKAPET FOR REGNSKAPSÅRET 2024 - GENERELL INFORMASJON

### Enheten

Organisasjonsnummer: 928 979 679  
Organisasjonsform: Aksjeselskap  
Foretaksnavn: TO-SK INVEST AS  
Forretningsadresse: Nordgardsvegen 49  
5236 RÅDAL

### Regnskapsår

Årsregnskapets periode: 01.01.2024 - 31.12.2024

### Konsern

Morselskap i konsern: Nei

### Regnskapsregler

Regler for små foretak benyttet: Ja  
Benyttet ved utarbeidelsen av årsregnskapet til selskapet: Regnskapslovens alminnelige regler

### Årsregnskapet fastsatt av kompetent organ

Bekreftet av representant for selskapet: Torgeir Hoff Skavøy  
Dato for fastsettelse av årsregnskapet: 13.05.2025

### Grunnlag for avgivelse

År 2024: Årsregnskapet er elektronisk innlevert  
År 2023: Tall er hentet fra elektronisk innlevert årsregnskap fra 2024

*Det er ikke krav til at årsregnskapet m.v. som sendes til Regnskapsregisteret er undertegnet. Kontrollen på at dette er utført ligger hos revisor/enhetens øverste organ. Sikkerheten ivaretas ved at innsender har rolle/rettighet for innsending av årsregnskapet via Altinn, og ved at det bekreftes at årsregnskapet er fastsatt av kompetent organ.*

Brønnøysundregistrene, 20.05.2026



### Resultatregnskap

Beløp i: NOK	Note	2024	2023
<b>RESULTATREGNSKAP</b>			
<b>Inntekter</b>			
Salgsinntekt		354 516	246 334
<b>Sum inntekter</b>		<b>354 516</b>	<b>246 334</b>
<b>Kostnader</b>			
Lønnskostnad	1		
Annen driftskostnad	1	47 219	35 231
<b>Sum kostnader</b>		<b>47 219</b>	<b>35 231</b>
<b>Driftsresultat</b>		<b>307 296</b>	<b>211 103</b>
<b>Finansinntekter og finanskostnader</b>			
Annen renteinntekt		305	
Annen finansinntekt	2	268 424	171 702
Verdiøkning markedsbaserte omløpsmidler			21 431
<b>Sum finansinntekter</b>		<b>268 729</b>	<b>193 133</b>
Verdireduksjon markedsbaserte omløpsmidler		61 865	
Annen rentekostnad		7 300	1 006
Annen finanskostnad	2	396 843	106 152
<b>Sum finanskostnader</b>		<b>466 008</b>	<b>107 158</b>
<b>Netto finans</b>		<b>-197 279</b>	<b>85 975</b>
<b>Resultat før skattekostnad</b>		<b>110 017</b>	<b>297 078</b>
Skattekostnad på resultat	3	36 975	29 746
<b>Årsresultat</b>	4	<b>73 042</b>	<b>267 332</b>
<b>Årsresultat etter minoritetsinteresser</b>		<b>73 042</b>	<b>267 332</b>
<b>Totalresultat</b>		<b>73 042</b>	<b>267 332</b>
<b>Overføringer og disponeringer</b>			
Avsatt til annen egenkapital		73 042	267 332



## Resultatregnskap

<b>Beløp i: NOK</b>	<b>Note</b>	<b>2024</b>	<b>2023</b>
Sum overføringer og disponeringer	4	73 042	267 332



### Balanse

Beløp i: NOK	Note	2024	2023
<b>BALANSE - EIENDELER</b>			
<b>Anleggsmidler</b>			
<b>Immaterielle eiendeler</b>			
Utsatt skattefordel	3		
<b>Sum anleggsmidler</b>		<b>0</b>	<b>0</b>
<b>Omløpsmidler</b>			
<b>Varer</b>			
<b>Fordringer</b>			
Kundefordringer		69 243	5 344
<b>Sum fordringer</b>		<b>69 243</b>	<b>5 344</b>
<b>Investeringer</b>			
Aksjer og andeler i foretak i samme konsern	2		
Markedsbaserte aksjer	2	375 637	386 147
Markedsbaserte obligasjoner	2		
Andre markedsbaserte finansielle instrumenter	2		
Andre finansielle instrumenter	2		
<b>Sum investeringer</b>		<b>375 637</b>	<b>386 147</b>
<b>Bankinnskudd, kontanter og lignende</b>			
Bankinnskudd, kontanter o.l.		357 434	239 500
<b>Sum bankinnskudd, kontanter og lignende</b>		<b>357 434</b>	<b>239 500</b>
<b>Sum omløpsmidler</b>		<b>802 314</b>	<b>630 991</b>
<b>SUM EIENDELER</b>		<b>802 314</b>	<b>630 991</b>
<b>BALANSE - EGENKAPITAL OG GJELD</b>			
<b>Egenkapital</b>			
<b>Innskutt egenkapital</b>			
Aksjekapital	5	30 000	30 000



## Balanse

<b>Beløp i: NOK</b>	<b>Note</b>	<b>2024</b>	<b>2023</b>
Beholdning av egne aksjer	5		
<b>Sum innskutt egenkapital</b>		<b>30 000</b>	<b>30 000</b>
<b>Opptjent egenkapital</b>			
Annen egenkapital		627 389	554 347
<b>Sum opptjent egenkapital</b>		<b>627 389</b>	<b>554 347</b>
<b>Sum egenkapital</b>	4	<b>657 389</b>	<b>584 347</b>
<b>Gjeld</b>			
<b>Langsiktig gjeld</b>			
Utsatt skatt	3		
<b>Annen langsiktig gjeld</b>			
<b>Sum langsiktig gjeld</b>		<b>0</b>	<b>0</b>
<b>Kortsiktig gjeld</b>			
Leverandørgjeld		234	250
Betalbar skatt	3	36 975	29 746
Skyldig offentlige avgifter		75 902	8 742
Annen kortsiktig gjeld		31 814	7 906
<b>Sum kortsiktig gjeld</b>		<b>144 925</b>	<b>46 644</b>
<b>Sum gjeld</b>		<b>144 925</b>	<b>46 644</b>
<b>SUM EGENKAPITAL OG GJELD</b>		<b>802 314</b>	<b>630 991</b>



## Brønnøysundregistrene

### ÅRSREGNSKAP FOR REGNSKAPSÅRET 2024 - GENERELL INFORMASJON

Journalnummer: 2025 436131

#### Enheten

Organisasjonsnummer: 928 979 679  
Organisasjonsform: Aksjeselskap  
Foretaksnavn: TO-SK INVEST AS  
Forretningsadresse: Nordgardsvegen 49  
5236 RÅDAL

#### Regnskapsår

Årsregnskapets periode: 01.01.2024 - 31.12.2024

#### Konsern

Morselskap i konsern: Nei

#### Regnskapsregler

Regler for små foretak benyttet: Ja  
Benyttet ved utarbeidelsen av  
årsregnskapet til selskapet: Regnskapslovens alminnelige regler

#### Årsregnskapet fastsatt av kompetent organ

Bekreftet av representant for selskapet: Torgeir Hoff Skavøy  
Dato for fastsettelse av årsregnskapet: 13.05.2025

#### Revisjon

Selskapet har besluttet at årsregnskapet  
ikke skal revideres: Ja  
Årsregnskapet er utarbeidet av ekstern  
autorisert regnskapsfører: Ja  
Ekstern autorisert regnskapsfører har i  
løpet av regnskapsåret bistått ved den  
løpende regnskapsføringen eller utført  
andre tjenester for selskapet enn å  
utarbeide årsregnskapet: Ja

#### Grunnlag for avgivelse

År 2024: Årsregnskap er elektronisk innlevert.  
År 2023: Tall er hentet fra elektronisk innlevert årsregnskap fra 2024.

*Det er ikke krav til at årsregnskapet m.v. som sendes til Regnskapsregisteret er undertegnet. Kontrollen på at dette er utført ligger hos revisor/enhetens øverste organ. Sikkerheten ivaretas ved at innsender har rolle/rettighet for innsending av årsregnskapet via Altinn, og ved at det bekreftes at årsregnskapet er fastsatt av kompetent organ.*

Brønnøysundregistrene, 15.05.2025

---

Brønnøysundregistrene  
Postadresse: Postboks 900, 8910 Brønnøysund  
Telefon: 75 00 75 00  
E-post: firmapost@brreg.no Internett: www.brreg.no  
Organisasjonsnummer: 974 760 673



Organisasjonsnr: 928 979 679  
TO-SK INVEST AS

## RESULTATREGNSKAP

Beløp i: NOK	Note	2024	2023
<b>RESULTATREGNSKAP</b>			
<b>Inntekter</b>			
Salgsinntekt		354 516	246 334
<b>Sum inntekter</b>		<b>354 516</b>	<b>246 334</b>
<b>Kostnader</b>			
Lønnskostnad	1		
Annen driftskostnad	1	47 219	35 231
<b>Sum kostnader</b>		<b>47 219</b>	<b>35 231</b>
<b>Driftsresultat</b>		<b>307 296</b>	<b>211 103</b>
<b>Finansinntekter og finanskostnader</b>			
Annen renteinntekt		305	
Annen finansinntekt	2	268 424	171 702
Verdiøkning markedsbaserte omløpsmidler			21 431
<b>Sum finansinntekter</b>		<b>268 729</b>	<b>193 133</b>
Verdireduksjon markedsbaserte omløpsmidler		61 865	
Annen rentekostnad		7 300	1 006
Annen finanskostnad	2	396 843	106 152
<b>Sum finanskostnader</b>		<b>466 008</b>	<b>107 158</b>
<b>Netto finans</b>		<b>-197 279</b>	<b>85 975</b>
<b>Resultat før skattekostnad</b>		<b>110 017</b>	<b>297 078</b>
Skattekostnad på resultat	3	36 975	29 746
<b>Årsresultat</b>	<b>4</b>	<b>73 042</b>	<b>267 332</b>
<b>Årsresultat etter minoritetsinteresser</b>		<b>73 042</b>	<b>267 332</b>
<b>Totalresultat</b>		<b>73 042</b>	<b>267 332</b>
<b>Overføringer og disponeringer</b>			
Avsatt til annen egenkapital		73 042	267 332
<b>Sum overføringer og disponeringer</b>	<b>4</b>	<b>73 042</b>	<b>267 332</b>



Organisasjonsnr: 928 979 679  
TO-SK INVEST AS

## BALANSE

Beløp i: NOK

Note	2024	2023
------	------	------

### BALANSE - EIENDELER

Anleggsmidler  
Immaterielle eiendeler  
Utsatt skattefordel

3

Sum anleggsmidler

	0	0
--	---	---

Omløpsmidler  
Varer

#### Fordringer

Kundefordringer

	69 243	5 344
--	--------	-------

Sum fordringer

	69 243	5 344
--	--------	-------

#### Investeringer

Aksjer og andeler i  
foretak i samme konsern

2		
---	--	--

Markedsbaserte aksjer

2	375 637	386 147
---	---------	---------

Markedsbaserte obligasjoner

2		
---	--	--

Andre markedsbaserte  
finansielle instrumenter

2		
---	--	--

Andre finansielle  
instrumenter

2		
---	--	--

Sum investeringer

	375 637	386 147
--	---------	---------

#### Bankinnskudd, kontanter og lignende

Bankinnskudd, kontanter o.  
l.

	357 434	239 500
--	---------	---------

Sum bankinnskudd,  
kontanter og lignende

	357 434	239 500
--	---------	---------

Sum omløpsmidler

	802 314	630 991
--	---------	---------

SUM EIENDELER

	802 314	630 991
--	---------	---------

### BALANSE - EGENKAPITAL OG GJELD

#### Egenkapital

##### Innskutt egenkapital

Aksjekapital

5	30 000	30 000
---	--------	--------

Beholdning av egne aksjer

5		
---	--	--

Sum innskutt egenkapital

	30 000	30 000
--	--------	--------

##### Opptjent egenkapital

Annen egenkapital

	627 389	554 347
--	---------	---------

Sum opptjent egenkapital

	627 389	554 347
--	---------	---------



<b>Sum egenkapital</b>	<b>4</b>	<b>657 389</b>	<b>584 347</b>
<b>Gjeld</b>			
<b>Langsiktig gjeld</b>			
Utsatt skatt	3		
<b>Annen langsiktig gjeld</b>			
<b>Sum langsiktig gjeld</b>		<b>0</b>	<b>0</b>
<b>Kortsiktig gjeld</b>			
Leverandørgjeld		234	250
Betalbar skatt	3	36 975	29 746
Skyldig offentlige avgifter		75 902	8 742
Annen kortsiktig gjeld		31 814	7 906
<b>Sum kortsiktig gjeld</b>		<b>144 925</b>	<b>46 644</b>
<b>Sum gjeld</b>		<b>144 925</b>	<b>46 644</b>
<b>SUM EGENKAPITAL OG GJELD</b>		<b>802 314</b>	<b>630 991</b>



Organisasjonsnr: 928 979 679  
TO-SK INVEST AS

NOTEOPPLYSNINGER - SELSKAP - alle poster oppgitt i hele tall

## Note

Antall årsverk i regnskapsåret  
0.00

Sum Beløp

Balanseført verdi 31.12. Varige driftsmidler Immaterielle eiend.

## Konsernregnskap

Morselskapet sitt navn

Forretningskontor for morselskapet

## Begrunnelse for at datterselskap er utelatt fra konsolideringen

Samlet beløp - tilknyttet selskap Årets Fjorårets

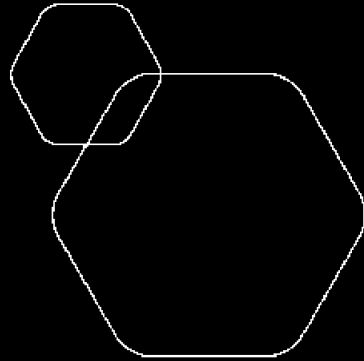
Samlet beløp - foretak i samme konsern Årets Fjorårets

Samlet beløp - foretak i samme konsern Årets Fjorårets

Samlet beløp - felles kontrollert virksomhet Årets Fjorårets

Pantstillelse Beløp

Beholdning av egne aksjer Antall Pålydende Andel av aksjek.

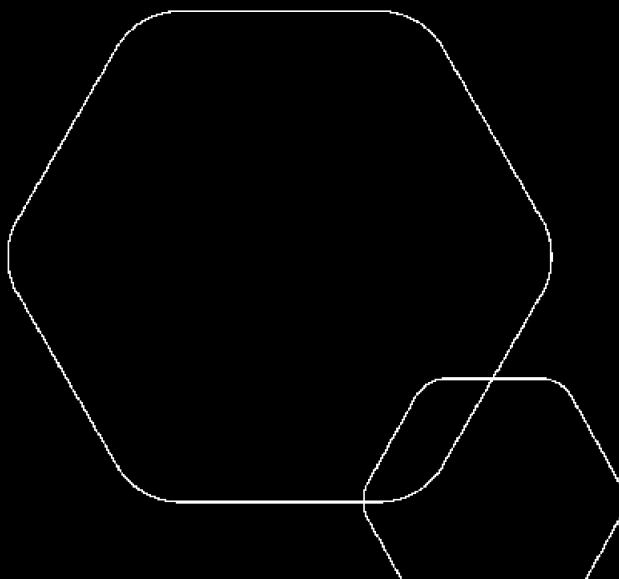


# Årsregnskap 2024

## To-Sk Invest AS

Resultatregnskap  
Balanse  
Noter til regnskapet

Utarbeidet av Enkelt Regnskap AS



Org.nr.: 928 979 679



## RESULTATREGNSKAP

### TO-SK INVEST AS

DRIFTSINNEKTER OG DRIFTSKOSTNADER	Note	2024	2023
Salgsinntekt		354 516	246 334
<b>Sum driftsinntekter</b>		<b>354 516</b>	<b>246 334</b>
Annen driftskostnad	1	47 219	35 231
<b>Sum driftskostnader</b>		<b>47 219</b>	<b>35 231</b>
<b>Driftsresultat</b>		<b>307 296</b>	<b>211 103</b>
<b>FINANSINNEKTER OG FINANSKOSTNADER</b>			
Annen renteinntekt		305	0
Annen finansinntekt	2	268 424	171 702
Verdiøkning markedsbaserte omløpsmidler		0	21 431
Verdireduksjon markedsbaserte omløpsmidler		61 865	0
Annen rentekostnad		7 300	1 006
Annen finanskostnad	2	396 843	106 152
<b>Resultat av finansposter</b>		<b>-197 279</b>	<b>85 975</b>
Resultat før skattekostnad		110 017	297 078
Skattekostnad på resultat	3	36 975	29 746
<b>Årsresultat</b>	4	<b>73 042</b>	<b>267 332</b>
<b>OVERFØRINGER</b>			
Avsatt til annen egenkapital		73 042	267 332
<b>Sum overføringer</b>	4	<b>73 042</b>	<b>267 332</b>



## BALANSE

### TO-SK INVEST AS

EIENDELER	Note	2024	2023
<b>OMLØPSMIDLER</b>			
<b>FORDRINGER</b>			
Kundefordringer		69 243	5 344
<b>Sum fordringer</b>		<b>69 243</b>	<b>5 344</b>
<b>INVESTERINGER</b>			
Markedsbaserte aksjer	2	375 637	386 147
<b>Sum investeringer</b>		<b>375 637</b>	<b>386 147</b>
Bankinnskudd, kontanter o.l.		357 434	239 500
<b>Sum omløpsmidler</b>		<b>802 314</b>	<b>630 991</b>
<b>Sum eiendeler</b>		<b>802 314</b>	<b>630 991</b>



### BALANSE

#### TO-SK INVEST AS

EGENKAPITAL OG GJELD	Note	2024	2023
<strong>EGENKAPITAL</strong>			
<strong>INNSKUTT EGENKAPITAL</strong>			
Aksjekapital	5	30 000	30 000
<strong>Sum innskutt egenkapital</strong>		<strong>30 000</strong>	<strong>30 000</strong>
<strong>OPPTJENT EGENKAPITAL</strong>			
Annen egenkapital		627 389	554 347
<strong>Sum opptjent egenkapital</strong>		<strong>627 389</strong>	<strong>554 347</strong>
<strong>Sum egenkapital</strong>	<strong>4</strong>	<strong>657 389</strong>	<strong>584 347</strong>
<strong>KORTSIKTIG GJELD</strong>			
Leverandørgjeld		234	250
Betalbar skatt	3	36 975	29 746
Skyldig offentlige avgifter		75 902	8 742
Annen kortsiktig gjeld		31 814	7 906
<strong>Sum kortsiktig gjeld</strong>		<strong>144 925</strong>	<strong>46 644</strong>
<strong>Sum gjeld</strong>		<strong>144 925</strong>	<strong>46 644</strong>
<strong>Sum egenkapital og gjeld</strong>		<strong>802 314</strong>	<strong>630 991</strong>

Bergen, 13.05.2025  
Styret i To-Sk Invest AS

Torgeir Hoff Skavøy  
styreleder



## **Regnskapsprinsipper**

Årsregnskapet er satt opp i samsvar med regnskapsloven og NRS 8 - God regnskapsskikk for små foretak.

## **DRIFTSINNTEKTER**

Inntektsføring ved salg av varer skjer på leveringstidspunktet. Tjenester inntektsføres etter hvert som de leveres.

## **SKATT**

Skattekostnaden i resultatregnskapet omfatter både periodens betalbare skatt og endring i utsatt skatt. Utsatt skatt er beregnet med 22 % på grunnlag av de midlertidige forskjeller som eksisterer mellom regnskapsmessige og skattemessige verdier, samt ligningsmessig underskudd til fremføring ved utgangen av regnskapsåret. Skatteøkende og skattereduserende midlertidige forskjeller som reverserer eller kan reverseres i samme periode er utlignet og nettoført.

## **KLASSIFISERING OG VURDERING AV OMLØPSMIDLER**

Omløpsmidler og kortsiktig gjeld omfatter normalt poster som forfaller til betaling innen ett år etter balansedagen, samt poster som knytter seg til varekretsløpet. Omløpsmidler er vurdert til markedsverdi.

## **FORDRINGER**

Kundefordringer og andre fordringer oppføres til pålydende etter fradrag for avsetning til forventet tap. Avsetning til tap gjøres på grunnlag av en individuell vurdering av de enkelte fordringene.



## Note 1 Lønnskostnader og ytelser, godtgjørelser til daglig leder, styret og revisor

TO-SK Invest AS har ikke hatt lønns- eller personalkostnader i 2024 og det foreligger heller ingen slike forpliktelser.

## PENSJONSFORPLIKTELSE

Selskapet er ikke pliktig til å ha tjenstepensjonsordning etter lov om obligatorisk tjenstepensjon.

## Note 2 Verdipapirer

	Anskaffelses kost	Balanseført verdi
<b>OMLØPSMIDLER</b>		
Aker Carbon Capture ASA	209 060	212 288
Elliptic Laboratories ASA	207 112	163 350
<b>Sum</b>	<b>416 171</b>	<b>375 638</b>

## Note 3 Skatt

Årets skattekostnad	2024	2023
Resultatført skatt på ordinært resultat:		
Betalbar skatt	36 975	29 746
Endring i utsatt skattefordel	0	0
<b>Skattekostnad ordinært resultat</b>	<b>36 975</b>	<b>29 746</b>
Skattepliktig inntekt:		
Resultat før skatt	110 017	297 078
Permanente forskjeller	58 052	-161 870
<b>Skattepliktig inntekt</b>	<b>168 069</b>	<b>135 208</b>
Betalbar skatt i balansen:		
Betalbar skatt på årets resultat	36 975	29 746
<b>Sum betalbar skatt i balansen</b>	<b>36 975</b>	<b>29 746</b>

Skatteeffekten av midlertidige forskjeller som har gitt opphav til utsatt skatt og utsatte skattefordeler, spesifisert på typer av midlertidige forskjeller

	2024	2023	Endring
<b>Utsatt skatt (22 %)</b>	<b>0</b>	<b>0</b>	<b>0</b>



## Note 4 Egenkapital

	Aksjekapital	Annen egenkapital	Sum egenkapital
Pr. 31.12.2023	30 000	554 347	584 347
Årets resultat		73 042	73 042
<b>Pr 31.12.2024</b>	<b>30 000</b>	<b>627 389</b>	<b>657 389</b>

## Note 5 Aksjonærer

### AKSJEKAPITALEN I TO-SK INVEST AS PR. 31.12 BESTÅR AV:

	Antall	Pålydende	Bokført
Ordinære aksjer	30 000	1,0	30 000
<b>Sum</b>	<b>30 000</b>		<b>30 000</b>

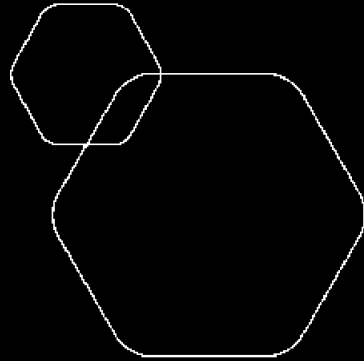
### EIERSTRUKTUR

De største aksjonærene i % pr. 31.12 var:

	Ordinære	Eierandel	Stemmeandel
Torgeir Hoff Skavøy	30 000	100,0	100,0

### AKSJER EIET AV MEDLEMMER I STYRET OG DAGLIG LEDER:

Navn	Verv	Ordinære
Torgeir Hoff Skavøy	styreleder	30 000
<b>Totalt antall aksjer</b>		<b>30 000</b>

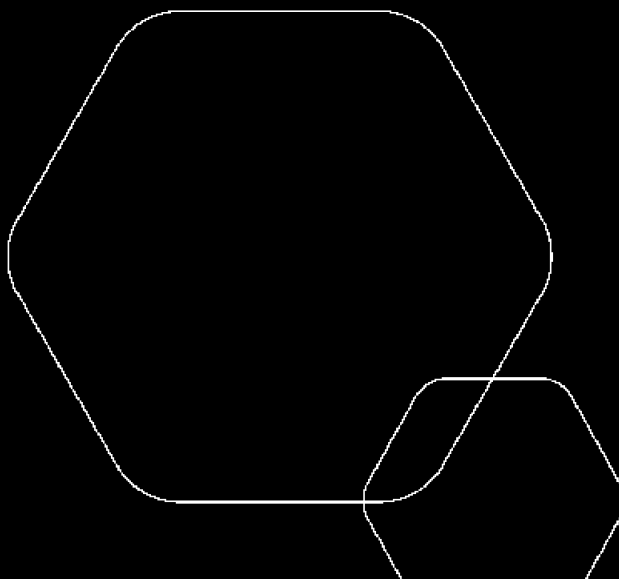


# Årsregnskap 2024

## To-Sk Invest AS

Resultatregnskap  
Balanse  
Noter til regnskapet

Utarbeidet av Enkelt Regnskap AS



Org.nr.: 928 979 679



## RESULTATREGNSKAP

### TO-SK INVEST AS

DRIFTSINNEKTER OG DRIFTSKOSTNADER	Note	2024	2023
Salgsinntekt		354 516	246 334
<b>Sum driftsinntekter</b>		<b>354 516</b>	<b>246 334</b>
Annen driftskostnad	1	47 219	35 231
<b>Sum driftskostnader</b>		<b>47 219</b>	<b>35 231</b>
<b>Driftsresultat</b>		<b>307 296</b>	<b>211 103</b>
<b>FINANSINNEKTER OG FINANSKOSTNADER</b>			
Annen renteinntekt		305	0
Annen finansinntekt	2	268 424	171 702
Verdiøkning markedsbaserte omløpsmidler		0	21 431
Verdireduksjon markedsbaserte omløpsmidler		61 865	0
Annen rentekostnad		7 300	1 006
Annen finanskostnad	2	396 843	106 152
<b>Resultat av finansposter</b>		<b>-197 279</b>	<b>85 975</b>
Resultat før skattekostnad		110 017	297 078
Skattekostnad på resultat	3	36 975	29 746
<b>Årsresultat</b>	4	<b>73 042</b>	<b>267 332</b>
<b>OVERFØRINGER</b>			
Avsatt til annen egenkapital		73 042	267 332
<b>Sum overføringer</b>	4	<b>73 042</b>	<b>267 332</b>



## BALANSE

### TO-SK INVEST AS

EIENDELER	Note	2024	2023
<b>OMLØPSMIDLER</b>			
<b>FORDRINGER</b>			
Kundefordringer		69 243	5 344
<b>Sum fordringer</b>		<b>69 243</b>	<b>5 344</b>
<b>INVESTERINGER</b>			
Markedsbaserte aksjer	2	375 637	386 147
<b>Sum investeringer</b>		<b>375 637</b>	<b>386 147</b>
Bankinnskudd, kontanter o.l.		357 434	239 500
<b>Sum omløpsmidler</b>		<b>802 314</b>	<b>630 991</b>
<b>Sum eiendeler</b>		<b>802 314</b>	<b>630 991</b>



## BALANSE

### TO-SK INVEST AS

EGENKAPITAL OG GJELD	Note	2024	2023
<b>EGENKAPITAL</b>			
<b>INNSKUTT EGENKAPITAL</b>			
Aksjekapital	5	30 000	30 000
<b>Sum innskutt egenkapital</b>		<b>30 000</b>	<b>30 000</b>
<b>OPPTJENT EGENKAPITAL</b>			
Annen egenkapital		627 389	554 347
<b>Sum opptjent egenkapital</b>		<b>627 389</b>	<b>554 347</b>
<b>Sum egenkapital</b>	<b>4</b>	<b>657 389</b>	<b>584 347</b>
<b>KORTSIKTIG GJELD</b>			
Leverandørgjeld		234	250
Betalbar skatt	3	36 975	29 746
Skyldig offentlige avgifter		75 902	8 742
Annen kortsiktig gjeld		31 814	7 906
<b>Sum kortsiktig gjeld</b>		<b>144 925</b>	<b>46 644</b>
<b>Sum gjeld</b>		<b>144 925</b>	<b>46 644</b>
<b>Sum egenkapital og gjeld</b>		<b>802 314</b>	<b>630 991</b>

Bergen, 13.05.2025  
Styret i To-Sk Invest AS

---

Torgeir Hoff Skavøy  
styreleder



## **Regnskapsprinsipper**

Årsregnskapet er satt opp i samsvar med regnskapsloven og NRS 8 - God regnskapsskikk for små foretak.

## **DRIFTSINNTEKTER**

Inntektsføring ved salg av varer skjer på leveringstidspunktet. Tjenester inntektsføres etter hvert som de leveres.

## **SKATT**

Skattekostnaden i resultatregnskapet omfatter både periodens betalbare skatt og endring i utsatt skatt. Utsatt skatt er beregnet med 22 % på grunnlag av de midlertidige forskjeller som eksisterer mellom regnskapsmessige og skattemessige verdier, samt ligningsmessig underskudd til fremføring ved utgangen av regnskapsåret. Skatteøkende og skattereduserende midlertidige forskjeller som reverserer eller kan reverseres i samme periode er utlignet og nettoført.

## **KLASSIFISERING OG VURDERING AV OMLØPSMIDLER**

Omløpsmidler og kortsiktig gjeld omfatter normalt poster som forfaller til betaling innen ett år etter balansedagen, samt poster som knytter seg til varekretsløpet. Omløpsmidler er vurdert til markedsverdi.

## **FORDRINGER**

Kundefordringer og andre fordringer oppføres til pålydende etter fradrag for avsetning til forventet tap. Avsetning til tap gjøres på grunnlag av en individuell vurdering av de enkelte fordringene.



## Note 1 Lønnskostnader og ytelser, godtgjørelser til daglig leder, styret og revisor

TO-SK Invest AS har ikke hatt lønns- eller personalkostnader i 2024 og det foreligger heller ingen slike forpliktelser.

## PENSJONSFORPLIKTELSE

Selskapet er ikke pliktig til å ha tjenestepensjonsordning etter lov om obligatorisk tjenestepensjon.

## Note 2 Verdipapirer

	Anskaffelses kost	Balanseført verdi
<b>OMLØPSMIDLER</b>		
Aker Carbon Capture ASA	209 060	212 288
Elliptic Laboratories ASA	207 112	163 350
<b>Sum</b>	<b>416 171</b>	<b>375 638</b>

## Note 3 Skatt

Årets skattekostnad	2024	2023
Resultatført skatt på ordinært resultat:		
Betalbar skatt	36 975	29 746
Endring i utsatt skattefordel	0	0
<b>Skattekostnad ordinært resultat</b>	<b>36 975</b>	<b>29 746</b>
Skattepliktig inntekt:		
Resultat før skatt	110 017	297 078
Permanente forskjeller	58 052	-161 870
<b>Skattepliktig inntekt</b>	<b>168 069</b>	<b>135 208</b>
Betalbar skatt i balansen:		
Betalbar skatt på årets resultat	36 975	29 746
<b>Sum betalbar skatt i balansen</b>	<b>36 975</b>	<b>29 746</b>

Skatteeffekten av midlertidige forskjeller som har gitt opphav til utsatt skatt og utsatte skattefordeler, spesifisert på typer av midlertidige forskjeller

	2024	2023	Endring
<b>Utsatt skatt (22 %)</b>	<b>0</b>	<b>0</b>	<b>0</b>



## Note 4 Egenkapital

	Aksjekapital	Annen egenkapital	Sum egenkapital
Pr. 31.12.2023	30 000	554 347	584 347
Årets resultat		73 042	73 042
<b>Pr 31.12.2024</b>	<b>30 000</b>	<b>627 389</b>	<b>657 389</b>

## Note 5 Aksjonærer

### AKSJEKAPITALEN I TO-SK INVEST AS PR. 31.12 BESTÅR AV:

	Antall	Pålydende	Bokført
Ordinære aksjer	30 000	1,0	30 000
<b>Sum</b>	<b>30 000</b>		<b>30 000</b>

### EIERSTRUKTUR

De største aksjonærene i % pr. 31.12 var:

	Ordinære	Eierandel	Stemmeandel
Torgeir Hoff Skavøy	30 000	100,0	100,0

### AKSJER EIET AV MEDLEMMER I STYRET OG DAGLIG LEDER:

Navn	Verv	Ordinære
Torgeir Hoff Skavøy	styreleder	30 000
<b>Totalt antall aksjer</b>		<b>30 000</b>