



## ÅRSREGNSKAPET FOR REGNSKAPSÅRET 2023 - GENERELL INFORMASJON

### Enheten

Organisasjonsnummer:	916 710 100
Organisasjonsform:	Aksjeselskap
Foretaksnavn:	THOMSEN GRUPPEN AS
Forretningsadresse:	Liamyrane 15 5132 NYBORG

### Regnskapsår

Årsregnskapets periode:	01.01.2023 - 31.12.2023
-------------------------	-------------------------

### Konsern

Mørselskap i konsern:	Ja
Konsernregnskap lagt ved:	Ja

### Regnskapsregler

Regler for små foretak benyttet:	Nei
Benyttet ved utarbeidelsen av årsregnskapet til selskapet:	Regnskapslovens alminnelige regler
Benyttet ved utarbeidelsen av årsregnskapet til konsernet:	Regnskapslovens alminnelige regler

### Årsregnskapet fastsatt av kompetent organ

Bekreftet av representant for selskapet:	Gunnar Gullaksen
Dato for fastsettelse av årsregnskapet:	15.02.2024

### Grunnlag for avgivelse

År 2023: Årsregnskapet er elektronisk innlevert
År 2022: Tall er hentet fra elektronisk innlevert årsregnskap fra 2023

*Det er ikke krav til at årsregnskapet m.v. som sendes til Regnskapsregisteret er undertegnet. Kontrollen på at dette er utført ligger hos revisor/enhetens øverste organ. Sikkerheten ivaretas ved at innsender har rolle/rettighet for innsending av årsregnskapet via Altinn, og ved at det bekreftes at årsregnskapet er fastsatt av kompetent organ.*

Brønnøysundregistrene, 03.06.2025



## Resultatregnskap

Beløp i: NOK	Note	2023	2022
<b>RESULTATREGNSKAP</b>			
<b>Inntekter</b>			
Salgsinntekt		6 840 000	2 700 000
<b>Sum inntekter</b>		<b>6 840 000</b>	<b>2 700 000</b>
<b>Kostnader</b>			
Lønnskostnad	2	5 336 608	678 078
Annen driftskostnad	2	1 725 072	1 356 152
<b>Sum kostnader</b>		<b>7 061 680</b>	<b>2 034 231</b>
<b>Driftsresultat</b>		<b>-221 680</b>	<b>665 769</b>
<b>Finansinntekter og finanskostnader</b>			
Inntekt på investering i datterselskap		9 959 546	2 843 600
Inntekt på investering i tilknyttet selskap		42 508	61 250
Annen finansinntekt		30 877	13 233
<b>Sum finansinntekter</b>		<b>10 032 931</b>	<b>2 918 083</b>
Annen rentekostnad		758 471	683 024
Annen finanskostnad		2 857	12 168
<b>Sum finanskostnader</b>		<b>761 328</b>	<b>695 191</b>
<b>Netto finans</b>		<b>9 271 603</b>	<b>2 222 892</b>
<b>Ordinært resultat før skattekostnad</b>		<b>9 049 923</b>	<b>2 888 661</b>
Skattekostnad på resultat	3		22
<b>Ordinært resultat etter skattekostnad</b>		<b>9 049 923</b>	<b>2 888 639</b>
<b>Årsresultat</b>	4	<b>9 049 923</b>	<b>2 888 639</b>
<b>Årsresultat etter minoritetsinteresser</b>		<b>9 049 923</b>	<b>2 888 639</b>
<b>Totalresultat</b>		<b>9 049 923</b>	<b>2 888 639</b>
<b>Overføringer og disponeringer</b>			
Tilleggsutbytte		4 000 000	



## Resultatregnskap

<b>Beløp i: NOK</b>	<b>Note</b>	<b>2023</b>	<b>2022</b>
Avsatt til annen egenkapital		5 049 923	2 888 639
<b>Sum overføringer og disponeringer</b>	<b>4</b>	<b>9 049 923</b>	<b>2 888 639</b>



## Balanse

Beløp i: NOK	Note	2023	2022
<b>BALANSE - EIENDELER</b>			
<b>Anleggsmidler</b>			
<b>Immaterielle eiendeler</b>			
Utsatt skattefordel	3		
<b>Finansielle anleggsmidler</b>			
Investering i datterselskap	5	48 618 131	46 735 381
Investering i annet foretak i samme konsern	5		
Lån til foretak i samme konsern	6		
Investeringer i tilknyttet selskap	5		
Investeringer i aksjer og andeler	5	22 750	22 750
Andre langsiktige fordringer	7	75 775	72 994
<b>Sum finansielle anleggsmidler</b>		<b>48 716 656</b>	<b>46 831 125</b>
<b>Sum anleggsmidler</b>		<b>48 716 656</b>	<b>46 831 125</b>
<b>Omløpsmidler</b>			
<b>Varer</b>			
<b>Sum varer</b>	8		
<b>Fordringer</b>			
Konsernfordringer	6	8 371 552	3 873 600
<b>Sum fordringer</b>		<b>8 371 552</b>	<b>3 873 600</b>
<b>Investeringer</b>			
Aksjer og andeler i foretak i samme konsern	5		
<b>Bankinnskudd, kontanter og lignende</b>			
Bankinnskudd, kontanter o.l.		327 847	196 757
<b>Sum bankinnskudd, kontanter og lignende</b>		<b>327 847</b>	<b>196 757</b>
<b>Sum omløpsmidler</b>		<b>8 699 399</b>	<b>4 070 357</b>
<b>SUM EIENDELER</b>		<b>57 416 055</b>	<b>50 901 482</b>



## Balanse

Beløp i: NOK	Note	2023	2022
<b>BALANSE - EGENKAPITAL OG GJELD</b>			
<b>Egenkapital</b>			
<b>Innskutt egenkapital</b>			
Aksjekapital	4	1 570 000	1 570 000
Overkurs	4		
Annen innskutt egenkapital		1 328 269	1 328 269
<b>Sum innskutt egenkapital</b>		<b>2 898 269</b>	<b>2 898 269</b>
<b>Opptjent egenkapital</b>			
Annen egenkapital	4	9 532 777	4 482 854
<b>Sum opptjent egenkapital</b>		<b>9 532 777</b>	<b>4 482 854</b>
<b>Sum egenkapital</b>	4	<b>12 431 046</b>	<b>7 381 123</b>
<b>Gjeld</b>			
<b>Langsiktig gjeld</b>			
Utsatt skatt	3		
<b>Annen langsiktig gjeld</b>			
Gjeld til kredittinstitusjoner		7 500 000	9 500 000
Langsiktig konserngjeld	6	18 000 000	16 600 000
<b>Sum annen langsiktig gjeld</b>		<b>25 500 000</b>	<b>26 100 000</b>
<b>Sum langsiktig gjeld</b>		<b>25 500 000</b>	<b>26 100 000</b>
<b>Kortsiktig gjeld</b>			
Gjeld til kredittinstitusjoner	8		4 097 390
Leverandørgjeld		36 197	37 122
Betalbar skatt	3		22
Skyldig offentlige avgifter		2 011 800	1 266 023
Utbytte	4		
Kortsiktig konserngjeld	6	14 800 000	9 014 467
Annen kortsiktig gjeld		2 637 012	3 005 335
<b>Sum kortsiktig gjeld</b>		<b>19 485 009</b>	<b>17 420 359</b>
<b>Sum gjeld</b>		<b>44 985 009</b>	<b>43 520 359</b>
<b>SUM EGENKAPITAL OG GJELD</b>		<b>57 416 055</b>	<b>50 901 482</b>



## Balanse

<b>Beløp i: NOK</b>	<b>Note</b>	<b>2023</b>	<b>2022</b>
<b>POSTER UTENOM BALANSEN</b>			
Garantistillelser	8		



## Konsernets resultatregnskap

Beløp i: NOK	Note	2023	2022
<b>RESULTATREGNSKAP</b>			
<b>Inntekter</b>			
Salgsinntekt		259 987 400	201 875 165
Annen driftsinntekt		655 552	582 412
<b>Sum inntekter</b>		<b>260 642 952</b>	<b>202 457 577</b>
<b>Kostnader</b>			
Varekostnad		199 635 518	155 391 095
Lønnskostnad		24 806 942	20 025 871
Avskrivning av driftsmidler og immaterielle eiendeler		3 645 510	1 912 462
Annen driftskostnad		23 956 729	17 674 981
<b>Sum kostnader</b>		<b>252 044 700</b>	<b>195 004 409</b>
<b>Driftsresultat</b>		<b>8 598 253</b>	<b>7 453 168</b>
<b>Finansinntekter og finanskostnader</b>			
Annen renteinntekt		451 832	358 722
Annen finansinntekt		1 941 228	700 800
<b>Sum finansinntekter</b>		<b>2 393 060</b>	<b>1 059 522</b>
Annen rentekostnad		2 212 509	1 426 420
Annen finanskostnad		269 762	200 825
<b>Sum finanskostnader</b>		<b>2 482 272</b>	<b>1 627 245</b>
<b>Netto finans</b>		<b>-89 212</b>	<b>-567 723</b>
<b>Ordinært resultat før skattekostnad</b>		<b>8 509 041</b>	<b>6 885 445</b>
Skattekostnad på ordinært resultat		2 202 741	1 749 170
<b>Ordinært resultat etter skattekostnad</b>		<b>6 306 300</b>	<b>5 136 275</b>
<b>Årsresultat</b>		<b>6 306 300</b>	<b>5 136 275</b>
<b>Årsresultat etter minoritetsinteresser</b>		<b>6 306 300</b>	<b>5 136 275</b>
<b>Totalresultat</b>		<b>6 306 300</b>	<b>5 136 275</b>



## Konsernets resultatregnskap

<b>Beløp i: NOK</b>	<b>Note</b>	<b>2023</b>	<b>2022</b>
<b>Overføringer og disponeringer</b>			
Avsatt til annen egenkapital		6 306 300	5 136 275
<b>Sum overføringer og disponeringer</b>		<b>6 306 300</b>	<b>5 136 275</b>



## Konsernets balanse

Beløp i: NOK	Note	2023	2022
<b>BALANSE - EIENDELER</b>			
<b>Anleggsmidler</b>			
<b>Immaterielle eiendeler</b>			
Utsatt skattefordel		48 167	20 377
Goodwill		17 844 335	18 521 229
<b>Sum immaterielle eiendeler</b>		<b>17 892 502</b>	<b>18 541 606</b>
<b>Varige driftsmidler</b>			
Tomter, bygninger o.a. fast eiendom		8 697 982	7 218 443
Driftsløsøre, inventar o.a. utstyr		2 281 473	3 058 857
<b>Sum varige driftsmidler</b>		<b>10 979 455</b>	<b>10 277 300</b>
<b>Finansielle anleggsmidler</b>			
Investeringer i aksjer og andeler		22 750	22 750
Andre langsiktige fordringer		75 775	1 342 290
<b>Sum finansielle anleggsmidler</b>		<b>98 525</b>	<b>1 365 040</b>
<b>Sum anleggsmidler</b>		<b>28 970 482</b>	<b>30 183 946</b>
<b>Omløpsmidler</b>			
<b>Varer</b>			
<b>Sum varer</b>		<b>6 823 958</b>	<b>4 141 922</b>
<b>Fordringer</b>			
Kundefordringer		26 970 371	27 166 618
Andre kortsiktige fordringer		1 278 657	217 248
<b>Sum fordringer</b>		<b>28 249 028</b>	<b>27 383 866</b>
<b>Bankinnskudd, kontanter og lignende</b>			
Bankinnskudd, kontanter o.l.		11 565 097	13 908 217
<b>Sum bankinnskudd, kontanter og lignende</b>		<b>11 565 097</b>	<b>13 908 217</b>
<b>Sum omløpsmidler</b>		<b>46 638 083</b>	<b>45 434 005</b>
<b>SUM EIENDELER</b>		<b>75 608 565</b>	<b>75 617 951</b>



### Konsernets balanse

Beløp i: NOK	Note	2023	2022
<b>BALANSE - EGENKAPITAL OG GJELD</b>			
<b>Egenkapital</b>			
<b>Innskutt egenkapital</b>			
Aksjekapital		1 570 000	1 570 000
Annen innskutt egenkapital		1 328 269	1 328 269
<b>Sum innskutt egenkapital</b>		<b>2 898 269</b>	<b>2 898 269</b>
<b>Opptjent egenkapital</b>			
Annen egenkapital		3 961 471	1 801 828
<b>Sum opptjent egenkapital</b>		<b>3 961 471</b>	<b>1 801 828</b>
<b>Sum egenkapital</b>		<b>6 859 740</b>	<b>4 700 097</b>
<b>Gjeld</b>			
<b>Langsiktig gjeld</b>			
<b>Annen langsiktig gjeld</b>			
Gjeld til kredittinstitusjoner		33 261 000	31 765 000
<b>Sum annen langsiktig gjeld</b>		<b>33 261 000</b>	<b>31 765 000</b>
<b>Sum langsiktig gjeld</b>		<b>33 261 000</b>	<b>31 765 000</b>
<b>Kortsiktig gjeld</b>			
Gjeld til kredittinstitusjoner			4 097 390
Leverandørgjeld		23 651 848	18 574 658
Betalbar skatt		2 021 062	1 987 755
Skyldig offentlige avgifter		3 743 517	4 176 558
Utbytte		146 660	390 709
Annen kortsiktig gjeld		5 924 738	9 925 784
<b>Sum kortsiktig gjeld</b>		<b>35 487 825</b>	<b>39 152 854</b>
<b>Sum gjeld</b>		<b>68 748 825</b>	<b>70 917 854</b>
<b>SUM EGENKAPITAL OG GJELD</b>		<b>75 608 565</b>	<b>75 617 951</b>



## Konsernet Thomsen Gruppen AS

### STYRETS ÅRSBERETNING 2023

#### **Virksomhetens art og hvor den drives.**

Thomsen Gruppen AS er et holding- og morselskap som eier og engasjerer seg i andre selskap i Thomsen-gruppen. Selskapets hovedkontor er i Bergen. Selskapet har datterselskap i Bodø, Trondheim, Lillehammer, Fredrikstad, Kristiansand og Stavanger.

Thomsen Gruppen AS eies av Merkur Invest AS med 80% og Hallingbu Invest AS med de resterende 20%.

#### **Rettsvisende oversikt over utvikling og resultat**

Konsernet hadde driftsinntekter på 261 millioner kroner i 2023. Årsresultatet er på 8.5 millioner kroner før skatt.

Konsernet har etter flere år med strategisk satsing på storkjøkkenmarkedet, samtidig med nedbygging av retailsatsingen, nå oppnådd positiv opptjent egenkapital. Det har i tillegg gjennom flere år ligget betydelige merverdier i fast eiendom.

Styret mener at årsregnskapet gir et rettsvisende bilde av selskapets eiendeler og gjeld, finansielle stilling og resultat.

#### **Fortsatt drift.**

Årsregnskapet gjelder år 2023 og er gjort opp under forutsetning om fortsatt drift. Det bekreftes herved at forutsetningene for fortsatt drift er til stede.

#### **Arbeidsmiljø, personale og diskriminering**

Det var 35 ansatte i selskapet den 31.12 2023, på hel- eller deltid. Sykefraværet var på 2,8 % i 2023 mot 4,2 % i 2022. Selskapet er opptatt av å få ned sykefraværet, og det arbeides aktivt med dette. Det er ikke registrert arbeidsulykker i selskapet det siste året.

Selskapet har som mål å være en arbeidsplass hvor det ikke forekommer diskriminering. Selskapet praktiserer full likestilling. Det er innarbeidet forhold rundt likestilling som tar sikte på at det ikke forekommer forskjellsbehandling grunnet kjønn i saker som for eksempel lønn, avansement og rekruttering. Samlet sett ligger kvinneandelen i selskapet på 37 % (13 kvinner-22 menn).

Styret består av 1 kvinne og 5 menn.



## Miljørapportering

Thomsen Gruppen AS har gjennom de siste årene arbeidet bevisst med miljø og karbonnøytrale initiativ. På hovedkontoret i Bergen er det startet opp et større prosjekt for etterisolering av bygget for å redusere karbonutslipp og energiforbruk.

Vi har investert i el-biler til erstatning for forbrenningsmotorer, noe som medfører at 4 av våre 5 kjøretøy nå er elektriske.

## Forsknings- og utviklingsaktiviteter

Selskapets ledelse driver kontinuerlig forretningsutvikling. Det er ingen igangsatte prosjekter som kan kvalifisere for offentlige støttemidler innenfor FoU.

## Sosialt ansvar og Åpenhetsloven

Både vi i Thomsen Gruppen og våre kunder søker varer som er sosialt ansvarlig produsert. For å oppnå dette arbeider vi med å merke hvilke produkter som er merket for sosialt ansvarlig produksjon og handel.

I tillegg arbeider vi mot å oppfylle internasjonale standarder for menneskerettigheter, arbeidstakerrettigheter, miljø, dyrevern og antikorrupsjon i egen virksomhet og hos våre leverandører. Thomsen Gruppen arbeider aktivt for at de varer som leveres til våre kunder er fremstilt og distribuert under forhold som er forenlig med disse standardene.

## Risikofaktorer

Selskapets aktiviteter medfører ulike typer risiko: Markedsrisiko, kontraktsrisiko, kredittrisiko, renterisiko og likviditetsrisiko.

Selskapet har en del langsiktig gjeld og renterisikoen vurderes derfor som moderat.

Selskapet har svært få langsiktige kontrakter eller større kontrakter, men er omfattet av en rekke nasjonale rammeavtaler som vi får levert under. Disse utgjør en majoritet av vår omsetning, og det vil alltid være risiko forbundet ved fornyelse av disse. Kundemassen er i stor utstrekning offentlige kunder og private bedrifter, men kredittrisikoen ansees å være begrenset. Vi har generelt hatt svært lave tap på fordringer.

Likviditetsrisiko er risiko for at konsernet ikke kan oppfylle sine finansielle forpliktelser etter hvert som de forfaller. Selskapet har fokus på å sikre at det finnes tilgjengelig kreditt slik at det alltid skal kunne innfri sine forpliktelser. Selskapet har en god likviditetsbeholdning ved inngangen til 2024, men søker fortløpende å vedlikeholde og utvide sin finansiering i takt med omsetningsveksten.

## Utsiktene fremover.

Selskapet hadde i 2023 sitt beste år noensinne målt ved omsetning. Resultat før skatt anses for å være godt.


Styret er imponert over den innsats som er gjort av de ansatte og retter en stor takk til dem alle.

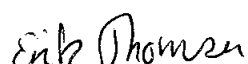
Utsiktene er positive for selskapet. Dette gjelder både det vi ser i 2024 og videre fremover. Gitt at vi kan være konkurransedyktige på pris og service gir dette oss muligheter for å fortsette veksten inn i 2024 og fremover og opprettholde resultatnivået fra 2023.





I styret for Thomsen Gruppen AS


Bergen, 15 februar 2024


  
Gunnar Gullaksen  
styreleder

  
Erik Thomsen  
styremedlem

  
Jan Petter Abelsen  
styremedlem

  
Even Thomsen  
styremedlem og daglig leder

  
Harald Thomsen  
styremedlem

  
Henriette Thomsen  
styremedlem



Til generalforsamlingen i Thomsen Gruppen AS

## Uavhengig revisors beretning for 2023

### Konklusjon

Vi har revidert Thomsen Gruppen AS sitt årsregnskap som viser et overskudd på NOK 9 049 923 for selskapsregnskapet og et overskudd på NOK 6 306 300 for konsernregnskapet. Årsregnskapet består av:

- selskapsregnskapet, som består av balanse per 31. desember 2023, resultatregnskap og kontantstrømoppstilling for regnskapsåret avsluttet per denne datoen og noter til årsregnskapet, herunder et sammendrag av viktige regnskapsprinsipper, og
- konsernregnskapet, som består av balanse per 31. desember 2023, resultatregnskap og kontantstrømoppstilling for regnskapsåret avsluttet per denne datoen og noter til årsregnskapet, herunder et sammendrag av viktige regnskapsprinsipper.

Etter vår mening

- oppfyller årsregnskapet gjeldende lovkrav,
- gir selskapsregnskapet et rettviseende bilde av selskapets finansielle stilling per 31. desember 2023 og av dets resultat og kontantstrømmer for regnskapsåret avsluttet per denne datoen i samsvar med regnskapslovens regler og god regnskapskikk i Norge, og
- gir konsernregnskapet et rettviseende bilde av konsernets finansielle stilling per 31. desember 2023 og av dets resultater og kontantstrømmer for regnskapsåret avsluttet per denne datoen i samsvar med regnskapslovens regler og god regnskapskikk i Norge.

### Grunnlag for konklusjonen

Vi har gjennomført revisjonen i samsvar med International Standards on Auditing (ISA-ene). Våre oppgaver og plikter i henhold til disse standardene er beskrevet nedenfor under Revisors oppgaver og plikter ved revisjonen av årsregnskapet. Vi er uavhengige av selskapet og konsernet i samsvar med kravene i relevante lover og forskrifter i Norge og International Code of Ethics for Professional Accountants (inkludert internasjonale uavhengighetsstandarder) utstedt av International Ethics Standards Board for Accountants (IESBA-reglene), og vi har overholdt våre øvrige etiske forpliktelser i samsvar med disse kravene. Innhentet revisjonsbevis er etter vår vurdering tilstrekkelig og hensiktsmessig som grunnlag for vår konklusjon.

### Øvrig informasjon

Styret og daglig leder (ledelsen) er ansvarlige for informasjonen i årsberetningen. Vår konklusjon om årsregnskapet ovenfor dekker ikke informasjonen i årsberetningen.

I forbindelse med revisjonen av årsregnskapet er det vår oppgave å lese årsberetningen. Formålet er å vurdere hvorvidt det foreligger vesentlig inkonsistens mellom årsberetningen og årsregnskapet og den kunnskap vi har opparbeidet oss under revisjonen av årsregnskapet, eller hvorvidt informasjon i årsberetningen ellers fremstår som vesentlig feil. Vi har plikt til å rapportere dersom årsberetningen fremstår som vesentlig feil. Vi har ingenting å rapportere i så henseende.

Collegium Revisjon AS Øvre Kråkenes 17 – 5152 Bønes – Telefon: +47 55 52 02 06 – [www.collegium.no](http://www.collegium.no)  
Foretaksregisteret: NO 988 782 041 MVA  
Medlem av Den norske Revisorforening



Basert på kunnskapen vi har opparbeidet oss i revisjonen, mener vi at årsberetningen

- er konsistent med årsregnskapet og
- inneholder de opplysninger som skal gis i henhold til gjeldende lovkrav.

#### **Ledelsens ansvar for årsregnskapet**

Ledelsen er ansvarlig for å utarbeide årsregnskapet og for at det gir et rettviseende bilde i samsvar med regnskapslovens regler og god regnskapsskikk i Norge. Ledelsen er også ansvarlig for slik intern kontroll som den finner nødvendig for å kunne utarbeide et årsregnskap som ikke inneholder vesentlig feilinformasjon, verken som følge av misligheter eller utilsiktede feil.

Ved utarbeidelsen av årsregnskapet må ledelsen ta standpunkt til selskapets og konsernets evne til fortsatt drift og opplyse om forhold av betydning for fortsatt drift. Forutsetningen om fortsatt drift skal legges til grunn for årsregnskapet så lenge det ikke er sannsynlig at virksomheten vil bli avviklet.

#### **Revisors oppgaver og plikter ved revisjonen av årsregnskapet**

Vårt mål er å oppnå betryggende sikkerhet for at årsregnskapet som helhet ikke inneholder vesentlig feilinformasjon, verken som følge av misligheter eller utilsiktede feil, og å avgi en revisjonsberetning som inneholder vår konklusjon. Betryggende sikkerhet er en høy grad av sikkerhet, men ingen garanti for at en revisjon utført i samsvar med ISA-ene, alltid vil avdekke vesentlig feilinformasjon. Feilinformasjon kan oppstå som følge av misligheter eller utilsiktet feil. Feilinformasjon er å anse som som vesentlig dersom den enkeltvis eller samlet med rimelighet kan forventes å påvirke økonomiske beslutninger som brukerne foretar basert på årsregnskapet.

For videre beskrivelse av revisors oppgaver og plikter vises det til:

<https://revisorforeningen.no/revisjonsberetninger>

Bergen, 15.02.2024  
Collegium Revisjon AS

Åsmund Isaksen  
statsautorisert revisor



**Konsernet Thomsen Gruppen AS**

**Årsregnskap 2023**



## Konsernet Thomsen Gruppen AS

Årsregnskap 2023

### Resultatregnskap

		01.01 - 31.12	
		2023	2022
	Note		
Salgsinntekt	1, 2	259 987 400	201 875 165
Andre driftsinntekter	2	655 552	582 412
<b>Sum inntekter</b>		<b>260 642 952</b>	<b>202 457 577</b>
Varekostnad		199 635 518	155 391 095
Lønnskostnad	3	24 806 942	20 025 871
Avskrivning på varige driftsmidler og immaterielle eiendeler	4	3 645 510	1 912 462
Annen driftskostnad	3	23 956 728	17 674 979
Sum driftskostnader		252 044 699	195 004 407
<b>Driftsresultat</b>		<b>8 598 253</b>	<b>7 453 169</b>
Finansinntekter		451 831	358 722
Annen finansinntekt		1 941 229	700 800
Rentekostnad		2 212 509	1 426 420
Annen finanskostnad		269 763	200 825
Resultat av finansposter		-89 212	-567 724
<b>Ordinært resultat før skattekostnad</b>		<b>8 509 041</b>	<b>6 885 445</b>
Skattekostnad på ordinært resultat	5	2 202 741	1 749 170
<b>Årsresultat</b>		<b>6 306 300</b>	<b>5 136 275</b>
Herav minoritetsinteresser		147 142	361 078
Herav majoritetsinteresser		6 159 162	4 775 197
<b>Anvendelse av årsresultatet</b>			
Annen egenkapital		6 159 162	4 775 197
Avsatt til utbytte		0	0
<b>Sum anvendelse</b>		<b>6 159 162</b>	<b>4 775 197</b>



### Konsernet Thomsen Gruppen AS

#### Årsregnskap 2023

#### Balanse

	Note	2023	2022
<b>Eiendeler</b>			
<b>Anleggsmidler</b>			
<b>Immaterielle eiendeler</b>			
Utsatt skattefordel	5	48 167	20 377
<b>Sum immaterielle eiendeler</b>		<b>48 167</b>	<b>20 377</b>
<b>Varige driftsmidler</b>			
Goodwill	1,4,6	17 844 335	18 521 229
Tomter, bygninger og annen fast eiendom	1,4,6	8 697 982	7 218 443
Driftsløsøre, inventar, verktøy, kontormaskiner og lignende	1,4,6	2 281 473	3 058 857
<b>Sum varige driftsmidler</b>		<b>28 823 790</b>	<b>28 798 529</b>
<b>Finansielle anleggsmidler</b>			
Investering i aksjer og andeler	1,7	22 750	22 750
Andre fordringer	1,8	75 775	1 342 290
<b>Sum finansielle anleggsmidler</b>		<b>98 525</b>	<b>1 365 040</b>
<b>Sum anleggsmidler</b>		<b>28 970 482</b>	<b>30 183 946</b>
<b>Omløpsmidler</b>			
<b>Varer</b>	1,6	<b>6 823 958</b>	<b>4 141 922</b>
<b>Fordringer</b>			
Kundefordringer	1,6,9	26 970 372	27 166 618
Andre fordringer	1	1 278 656	217 248
<b>Sum fordringer</b>		<b>28 249 028</b>	<b>27 383 866</b>
Bankinnskudd, kontanter og lignende	10	11 565 096	13 908 217
<b>Sum omløpsmidler</b>		<b>46 638 082</b>	<b>45 434 005</b>
<b>Sum eiendeler</b>		<b>75 608 564</b>	<b>75 617 951</b>



## Konsernet Thomsen Gruppen AS

Årsregnskap 2023

### Balanse

	Note	2023	2022
<b>Egenkapital og gjeld</b>			
<b>Egenkapital</b>			
<b>Innskutt egenkapital</b>			
Selskapskapital	11	1 570 000	1 570 000
Annen innskutt egenkapital	11	1 328 269	1 328 269
<b>Sum innskutt egenkapital</b>		<b>2 898 269</b>	<b>2 898 269</b>
<b>Opptjent egenkapital</b>			
Annen egenkapital	11	3 903 618	1 744 455
<b>Sum opptjent egenkapital</b>		<b>3 903 618</b>	<b>1 744 455</b>
<b>Sum egenkapital majoritetsandeler</b>		<b>6 801 887</b>	<b>4 642 724</b>
<b>Minoritetsandeler</b>	11	<b>57 854</b>	<b>57 372</b>
<b>Sum egenkapital</b>	11	<b>6 859 740</b>	<b>4 700 097</b>
<b>Gjeld</b>			
<b>Annen langsiktig gjeld</b>			
Gjeld til kredittinstitusjoner	6,12	33 261 000	31 765 000
<b>Sum annen langsiktig gjeld</b>		<b>33 261 000</b>	<b>31 765 000</b>
<b>Kortsiktig gjeld</b>			
Gjeld til kredittinstitusjoner	6,12	0	4 097 390
Leverandørgjeld		23 651 849	18 574 658
Betalbar skatt	5	2 021 062	1 987 755
Skyldige offentlige avgifter		3 743 516	4 176 558
Utbytte majoriteter		0	0
Utbytte minoriteter		146 660	390 709
Annen kortsiktig gjeld		5 924 737	9 925 784
<b>Sum kortsiktig gjeld</b>		<b>35 487 824</b>	<b>39 152 854</b>
<b>Sum gjeld</b>		<b>68 748 824</b>	<b>70 917 854</b>
<b>Sum egenkapital og gjeld</b>		<b>75 608 564</b>	<b>75 617 951</b>

Bergen, 15. 2. 24

Gunnar Gullaksen  
styreleder

Erik Thomsen  
styremedlem

Jan-Petter Abelsen  
styremedlem

Harald Thomsen  
styremedlem

Even L. Thomsen  
styremedlem og daglig leder

Henriette Thomsen  
styremedlem



## Konsernet Thomsen Gruppen AS

Årsregnskap 2023

### Noter

Konsernet består av morselskapet Thomsen Gruppen AS og datterselskapene Johan Thomsen AS (100%), Agent Sorgenfri AS (100%), Nord Glass AS (94,96%), Thomsen Storkjøkken AS (100%), Kjøkkencompagniet AS (80%), HH Engros AS (100%), Thomsen Eiendom AS (100%), Chili Kjøkkenutstyr AS (100%) og Strand Storkjøkken AS (100%).  
Nye selskap konsolideres inn på oppkjøpstidspunkt.

#### Note 1 Regnskapsprinsipper

Årsregnskapet består av resultatregnskap, balanse, noteopplysninger, kontantstrømoppstilling og konsernoppgjør, og er avlagt i samsvar med aksjelov, regnskapslov og god regnskapsskikk i Norge. Årsregnskapet er basert på de grunnleggende prinsipper og klassifiseringen av eiendeler og gjeld følger regnskapslovens definisjoner. Ved anvendelse av regnskapsprinsipper og presentasjon av transaksjoner og andre forhold, legges det vekt på økonomiske realiteter, ikke bare juridisk form. Betingede tap som er sannsynlige og kvantifiserbare, kostnadsføres. Det er ingen endrede regnskapsprinsipper.

#### Inntektsførings- og kostnadsføringstidspunkt - sammenstilling

Inntekt resultatføres når den er opptjent som normalt vil være på leveringstidspunktet ved salg av varer og tjenester. Utgifter sammenstilles med og kostnadsføres samtidig med de inntekter utgiftene kan henføres til. Utgifter som ikke kan henføres direkte til inntekter, kostnadsføres når de påløper.

#### Varige driftsmidler

Varige driftsmidler føres i balansen til anskaffelseskost, fratrukket akkumulerte av- og nedskrivninger. Alle leieavtaler kostnadsføres som vanlig leiekostnad, og klassifiseres som ordinær driftskostnad. Ordinære avskrivninger er beregnet over driftsmidlenes antatte økonomiske levetid med utgangspunkt i historisk kostpris.

#### Finansielle eiendeler

Selskapets investeringer i aksjer vurderes til laveste av kostpris og virkelig verdi. Datterselskap er innarbeidet i konsernregnskapet ved full konsolidering, og alle interne fordringer, gjeld og transaksjoner er eliminert.

#### Valuta

Pengeposter i utenlands valuta omregnes til balansedagens kurs.

#### Fordringer

Fordringer er oppført til pålydende med fradrag for usikre krav.

#### Varelager og varekostnad

Beholdning av varer vurderes til laveste verdi av gjennomsnittlig kostpris og antatt salgspris.

#### Pensjonsforpliktelse og pensjonskostnad

Konsernet har obligatorisk tjenestepensjon og pensjonsordninger som gir de ansatte rett til å pensjonere seg ved fylte 62 år, såkalt "avtalefestet pensjon".

#### Utsatt skatt og skattekostnad

Utsatt skatt beregnes i tråd med regnskapsstandard for resultatskatt.

#### Note 2 Segmentinformasjon

Inntekter i konsernet består i hovedsak fra detaljvirksomhet og salg av storkjøkken.



## Konsernet Thomsen Gruppen AS Årsregnskap 2023

### Note 3 Lønnskostnader / Antall ansatte / Godtgjørelser / Lån til ansatte / Pensjoner mm

	2023	2022
Lønninger	20 012 518	16 555 886
Folketrygdavgift	3 132 510	2 326 715
Pensjonskostnader	1 005 023	840 438
Andre ytelser	656 892	302 833
<b>Lønnskostnader</b>	<b>24 806 942</b>	<b>20 025 871</b>
Gjennomsnittlig antall ansatte	32	31

### Godtgjørelser (i kroner)

Lønn og annen godtgjørelse til daglig leder i morselskapet var kr 1 423 000 i 2023.

Det foreligger ingen avtale om etterlønn eller aksjeopsjoner for daglig leder.

Styrebonorar i morselskapet er kostnadsført med kr 130 000 i 2023.

Kostnadsført honorar til revisor i konsernet utgjør kr 260 320 for revisjon og kr 162 186 for annen bistand.

### Pensjoner

Pensjonsordningene er behandlet regnskapsmessig i hht. NRS. Selskapet har AFP ordning og obligatorisk tjenestepensjon som omfatter alle ansatte i konsernet.

Pensjonskostnader består av utbetaling i perioden og endring av forpliktelsene.

### Note 4 Varige driftsmidler

	Driftsløsøre	Fast Eiendom	Goodwill	Sum
Kostpris 1.1	16 758 447	11 847 288	22 561 518	51 167 253
+ tilgang i året	0	1 910 849	1 762 750	3 673 599
- avgang i året	0		0	0
Kostpris 31.12	16 758 447	13 758 137	24 324 268	54 840 852
Akk. av-/nedskrivninger 1.1	13 702 415	4 628 846	4 040 290	22 371 551
+ årets ordinære avskrivninger	774 557	431 310	2 439 643	3 645 510
+ årets nedskrivninger				0
- akk. ord. avskrivninger solgte driftsm./fisjon			0	0
Akk. ordinære avskrivninger 31.12	14 476 972	5 060 156	6 479 933	26 017 061
<b>Regnskapsmessig bokført verdi 31.12</b>	<b>2 281 473</b>	<b>8 697 982</b>	<b>17 844 335</b>	<b>28 823 790</b>
Avskrivningstid	3-10 år	50 år	10 år	



## Konsernet Thomsen Gruppen AS Årsregnskap 2023

### Noter

<b>Note 5 Skatter</b>	Skattekostnad	Betalbar skatt	+/- Utsatt skattefordel/ utsatt skat
Thomsen Gruppen AS	0	0	0
Johan Thomsen AS	-258 990	0	-151 096
Thomsen Eiendom AS	831	41 028	13 367
Thomsen Storkjøkken AS	1 092 906	714 518	73 623
Nord Glass AS	354 820	354 385	8 467
Agent Sorgenfri AS	21 790	20 478	5 248
Kjøkkencompagniet AS	93 151	107 182	14 031
HH Engros AS	691 462	577 967	64 257
Chili Kjøkkenutstyr AS	163 381	163 433	21 589
Strand Storkjøkken AS	43 390	42 071	-1 319
Konsernelimineringer	0	0	0
Sum	<u>2 202 741</u>	<u>2 021 062</u>	<u>48 167</u>

For nærmere informasjon om skatter henvises til selskapsregnskapene.

#### Note 6 Pantstillelser og ansvar

Av konsernets gjeld er kr 33 261 000 sikret med pant i selskapets eiendeler.

Balanseført verdi av eiendeler stillet som sikkerhet for pantesikret gjeld:

Varige driftsmidler	28 823 790
Kundefordringer	<u>26 970 372</u>
Sum	<u>55 794 162</u>

Det er avgitt krysspant mellom selskapene i konsernet for gjeld til kredittinstitusjoner.

#### Note 7 Aksjer i andre selskap

Selskapet eier en aksjepost i Designforevig nettbutikk AS, som er balanseført til kr 22 750.

#### Note 8 Langsiktige fordringer

Balanseført verdi av fordringer med forfall mer enn ett år etter regnskapsårets utgang er balanseført med kr 75 775

#### Note 9 Kundefordringer

Kundefordringer er verdsatt til den laveste verdien av pålydende og antatt virkelig verdi.

#### Note 10 Bundne midler

Av selskapets bankinnskudd er kr 899 342 bundne skattetreksmidler.



## Konsernet Thomsen Gruppen AS

Årsregnskap 2023

### Noter

#### Note 11 Aksjonærer og egenkapital

Aksjekapitalen på kr 1 570 000 består av 1 000 aksjer pålydende kr 1 570 pr stk.

Selskapets aksjonærer er:

	antall	andel i %
Merkur Invest AS	800	80 %
Hallingbu Invest AS	200	20 %
Sum	1 000	100 %

	Aksjekapital	Annen innskutt EK	Annen EK	Minoritetsint.	Sum
Saldo 01.01.	1 570 000	1 328 269	1 744 455	57 372	4 700 097
Årets resultat		0	6 159 162	147 142	6 306 302
Tilleggsutbytte			-4 000 000		-4 000 000
Utbetaling og avsatt utbytte minoriteter				-146 660	-146 660
<b>Saldo 31.12.</b>	<b>1 570 000</b>	<b>1 328 269</b>	<b>3 903 618</b>	<b>57 853</b>	<b>6 859 740</b>

#### Note 12 Gjeld

Konsernet har ikke gjeld som forfaller om mer enn 5 år.



## Konsernet Thomsen Gruppen AS

Årsregnskap 2023

### Kontantstrømoppstilling

01.01 - 31.12

	2023	2 022
<b>Kontantstrømmer fra operasjonelle aktiviteter</b>		
Resultat før skattekostnad	8 509 041	6 885 445
Periodens betalte skatt	-1 987 755	-156 651
Ordinære avskrivninger	3 645 510	1 912 462
Nedskrivninger	0	0
Endring i varelager, kundefordringer og leverandørgjeld	2 591 401	-3 285 942
Forskj. kostnadsført pensjon og inn-/utbetalinger i pensjonsordn.	0	0
Endring i andre tidsavgrensingsposter	-5 702 135	1 177 968
<b>Netto kontantstrøm fra operasjonelle aktiviteter</b>	<b>7 056 063</b>	<b>6 533 283</b>
<b>Kontantstrømmer fra investeringsaktiviteter</b>		
Netto inn-/utbet(-) ved salg/kjøp av varige driftsmidler og goodwill	-3 673 599	-12 136 283
Netto inn-/utbetalinger(-) ved inv i tilknyttet selskap og datterselskap	0	0
Netto inn-/utbetalinger(-) ved investering i aksjer og andeler	0	0
Netto inn-/utbetalinger(-) på langsiktige fordringer	1 266 515	521 670
<b>Netto kontantstrøm fra investeringsaktiviteter</b>	<b>-2 407 084</b>	<b>-11 614 613</b>
<b>Kontantstrømmer fra finansieringsaktiviteter</b>		
Utbet ved redusert av langsiktig gjeld (-)/innbet ved økt langsiktig gjeld	1 496 000	12 875 000
Netto endring i kassekreditt	-4 097 390	-4 243 338
Utbetaling av utbytte til minoritetsinteressenter	-390 709	-212 699
Utbetaling av utbytte til majoritetsinteressenter	-4 000 000	
<b>Netto kontantstrøm fra finansieringsaktiviteter</b>	<b>-6 992 099</b>	<b>8 418 963</b>
<b>Netto endring i kontanter og kontantekvivalenter</b>	<b>-2 343 120</b>	<b>3 337 633</b>
Kontanter og kontantekvivalenter 01.01	13 908 217	10 570 584
<b>Kontanter og kontantekvivalenter 31.12</b>	<b>11 565 096</b>	<b>13 908 217</b>



# Årsregnskap 2023 Thomsen Gruppen AS

Resultatregnskap  
Balanse  
Noter til regnskapet  
Revisjonsberetning

Org.nr.: 916 710 100



## Resultatregnskap

### Thomsen Gruppen AS

Driftsinntekter og driftskostnader	Note	2023	2022
Lønnskostnad	2	-1 503 392	-2 021 922
Annen driftskostnad	2	1 725 072	1 356 152
<b>Sum driftskostnader</b>		<b>221 680</b>	<b>-665 769</b>
<b>Driftsresultat</b>		<b>-221 680</b>	<b>665 769</b>
<b>Finansinntekter og finanskostnader</b>			
Inntekt på investering i datterselskap		9 959 546	2 843 600
Inntekt på investering i tilknyttet selskap		42 508	61 250
Annen finansinntekt		30 877	13 233
Annen rentekostnad		758 471	683 024
Annen finanskostnad		2 857	12 168
<b>Resultat av finansposter</b>		<b>9 271 603</b>	<b>2 222 892</b>
<b>Resultat før skattekostnad</b>		<b>9 049 923</b>	<b>2 888 661</b>
Skattekostnad på resultat	3	0	22
<b>Årsresultat</b>	<b>4</b>	<b>9 049 923</b>	<b>2 888 639</b>
<b>Overføringer</b>			
Tilleggsutbytte		4 000 000	0
Avsatt til annen egenkapital		5 049 923	2 888 639
<b>Sum overføringer</b>	<b>4</b>	<b>9 049 923</b>	<b>2 888 639</b>



## Balanse

### Thomsen Gruppen AS

Eiendeler	Note	2023	2022
<b>Anleggsmidler</b>			
<b>Finansielle anleggsmidler</b>			
Investeringer i datterselskap	5	48 618 131	46 735 381
Investeringer i aksjer og andeler	5	22 750	22 750
Andre langsiktige fordringer	7	75 775	72 994
<b>Sum finansielle anleggsmidler</b>		<b>48 716 656</b>	<b>46 831 125</b>
<b>Sum anleggsmidler</b>		<b>48 716 656</b>	<b>46 831 125</b>
<b>Omløpsmidler</b>			
<b>Fordringer</b>			
Konsernfordringer	6	8 371 552	3 873 600
<b>Sum fordringer</b>		<b>8 371 552</b>	<b>3 873 600</b>
Bankinnskudd, kontanter o.l.		327 847	196 757
<b>Sum omløpsmidler</b>		<b>8 699 399</b>	<b>4 070 357</b>
<b>Sum eiendeler</b>		<b>57 416 055</b>	<b>50 901 482</b>





Balanse

Thomsen Gruppen AS


Egenkapital og gjeld	Note	2023	2022
<b>Egenkapital</b>			
<b>Innskutt egenkapital</b>			
Aksjekapital	4	1 570 000	1 570 000
Annen innskutt egenkapital		1 328 269	1 328 269
<b>Sum innskutt egenkapital</b>		<b>2 898 269</b>	<b>2 898 269</b>
<b>Opptjent egenkapital</b>			
Annen egenkapital	4	9 532 777	4 482 854
<b>Sum opptjent egenkapital</b>		<b>9 532 777</b>	<b>4 482 854</b>
<b>Sum egenkapital</b>	<b>4</b>	<b>12 431 046</b>	<b>7 381 123</b>
<b>Gjeld</b>			
<b>Annen langsiktig gjeld</b>			
Gjeld til kredittinstitusjoner		7 500 000	9 500 000
Langsiktig konserngjeld	6	18 000 000	16 600 000
<b>Sum annen langsiktig gjeld</b>		<b>25 500 000</b>	<b>26 100 000</b>
<b>Kortsiktig gjeld</b>			
Gjeld til kredittinstitusjoner	8	0	4 097 390
Leverandørgjeld		36 197	37 122
Betalbar skatt	3	0	22
Skyldig offentlige avgifter		2 011 800	1 266 023
Konserngjeld	6	14 800 000	9 014 467
Annen kortsiktig gjeld		2 637 012	3 005 335
<b>Sum kortsiktig gjeld</b>		<b>19 485 009</b>	<b>17 420 359</b>
<b>Sum gjeld</b>		<b>44 985 009</b>	<b>43 520 359</b>
<b>Sum egenkapital og gjeld</b>		<b>57 416 055</b>	<b>50 901 482</b>

Bergen, 14.02.2024  
Styret i Thomsen Gruppen AS

  
Gunnar Gullaksen  
styreleder

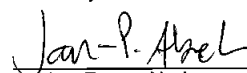
  
Even Langeland Strand Thomsen  
styremedlem/daglig leder

Thomsen Gruppen AS

  
Henriette Thomsen  
styremedlem

  
Erik Thomsen  
styremedlem

  
Harald Gunne Thomsen  
styremedlem

  
Jan-Petter Abelsen  
styremedlem

Side 4



### Indirekte kontantstrøm

Thomsen Gruppen AS

	Note	2023	2022
<b>Kontantstrømmer fra operasjonelle aktiviteter</b>			
Resultat før skattekostnad		9 049 923	2 888 661
Endring i leverandørgjeld		-925	4 741
Endring i andre tidsavgrensningsposter		1 662 233	13 012 137
<b>Netto kontantstrøm fra operasjonelle aktiviteter</b>		<b>10 711 230</b>	<b>15 905 539</b>
<b>Kontantstrømmer fra investeringsaktiviteter</b>			
Utbetalinger ved kjøp av aksjer og andeler i andre foret		1 882 750	34 020 000
<b>Netto kontantstrøm fra investeringsaktiviteter</b>		<b>-1 882 750</b>	<b>-34 020 000</b>
<b>Kontantstrømmer fra finansieringsaktiviteter</b>			
Innbetalinger ved opptak av ny langsiktig gjeld		0	13 934 000
Utbetalinger ved nedbetaling av langsiktig gjeld		600 000	-13 934 000
Netto endring i kassekreditt		-4 097 390	-8 486 676
Utbetalinger av utbytte		4 000 000	0
<b>Netto kontantstrøm fra finansieringsaktiviteter</b>		<b>-8 697 390</b>	<b>19 381 324</b>
Netto endring i kontanter og kontantekvivalenter		131 090	1 266 863
Beh. av kont. og kontantekvivalenter ved per. begynnel		196 757	115 676
<b>Beh. av kont. og kontantekvivalenter ved per. slutt</b>		<b>327 847</b>	<b>1 382 539</b>



## Noter

### Thomsen Gruppen AS

#### Regnskapsprinsipper

Årsregnskapet er satt opp i samsvar med regnskapsloven og NRS 8 - God regnskapsskikk for små foretak.

#### Driftsinntekter

Inntektsføring ved salg av varer skjer på leveringstidspunktet. Tjenester inntektsføres etter hvert som de leveres.

#### Skatt

Skattekostnaden i resultatregnskapet omfatter både periodens betalbare skatt og endring i utsatt skatt. Utsatt skatt er beregnet med 22 % på grunnlag av de midlertidige forskjeller som eksisterer mellom regnskapsmessige og skattemessige verdier, samt ligningsmessig underskudd til fremføring ved utgangen av regnskapsåret. Skatteøkende og skattereduserende midlertidige forskjeller som reverserer eller kan reverseres i samme periode er utlignet og nettoført.

#### Klassifisering og vurdering av omløpsmidler

Omløpsmidler og kortsiktig gjeld omfatter normalt poster som forfaller til betaling innen ett år etter balansedagen, samt poster som knytter seg til varekretsløpet. Omløpsmidler vurderes til laveste verdi av anskaffelseskost og virkelig verdi.

#### Aksjer i datterselskap

Datterselskap vurderes etter kostmetoden i selskapsregnskapet. Investeringen er vurdert til anskaffelseskost for aksjene med mindre nedskrivning har vært nødvendig. Det er foretatt nedskrivning til virkelig verdi når verdifall skyldes årsaker som ikke kan forventes å være forbigående og det må anses nødvendig etter god regnskapsskikk. Nedskrivninger er reversert når grunnlaget for nedskrivning ikke lenger er til stede.

Utbytte, konsernbidrag og andre utdelinger fra datterselskap er inntektsført samme år som det er avsatt i givers regnskap. Overstiger utbytte / konsernbidraget andelen av opptjent resultat etter anskaffelsestidspunktet, representerer den overskytende del tilbakebetaling av investert kapital, og utdelingene er fratrukket investeringens verdi i balansen til morselskapet.

#### Fordringer

Kundefordringer og andre fordringer oppføres til pålydende etter fradrag for avsetning til forventet tap. Avsetning til tap gjøres på grunnlag av en individuell vurdering av de enkelte fordringene.

#### Pensjonsforpliktelser

Pensjonsforpliktelser finansiert over driften er beregnet og balanseført under avsetning for forpliktelser. Pensjonsordninger finansiert via sikrede ordninger er ikke balanseført. Pensjonspremien anses i disse tilfeller som pensjonskostnad og klassifiseres sammen med lønnskostnader.

#### Note 1 Lån og sikkerhetsstillelse til medlemmer av styrende organer

Selskapet har ikke gitt lån eller sikkerhetsstillelse til ledende personer, aksjeeiere med videre.



## Noter

### Thomsen Gruppen AS

#### Note 2 Lønnskostnader og antall årsverk

##### Lønnskostnader

	2023	2022
Lønninger	4 408 063	3 792 383
Arbeidsgiveravgift	703 340	550 376
Pensjonskostnader	187 359	158 769
Andre ytelser	-6 802 154	-6 523 450
<b>Sum</b>	<b>-1 503 392</b>	<b>-2 021 922</b>

Selskapet har i 2023 sysselsatt 5 årsverk.

Lønn og godtgjørelse til daglig leder i morselskapet var kr 1 423 000 i 2023. Det foreligger ingen avtaler om etterlønn eller aksjeopsjoner for daglig leder. Styrehonorar er kostnadsført med kr 130 000 i 2023.

Kostnadsført honorar til revisor utgjør kr 25 000 for revisjon og kr 43 980 for annen bistand. Beløp eks.mva.

#### Note 3 Skatt

Årets skattekostnad	2023	2022
Resultatført skatt på ordinært resultat:		
Betalbar skatt	0	22
Endring i utsatt skattefordel	0	0
<b>Skattekostnad ordinært resultat</b>	<b>0</b>	<b>22</b>

Skattepliktig inntekt:		
Resultat før skatt	9 049 923	2 888 660
Permanente forskjeller	-9 049 923	-2 888 558
Anvendelse av fremførbart underskudd	0	-1
<b>Skattepliktig inntekt</b>	<b>0</b>	<b>101</b>

Betalbar skatt i balansen:		
Betalbar skatt på årets resultat	-206 977	22
Betalbar skatt på mottatt konsernbidrag	206 977	0
<b>Sum betalbar skatt i balansen</b>	<b>0</b>	<b>22</b>

#### Note 4 Egenkapital

	Aksjekapital	Annen innskutt egenkapital	Annen egenkapital	Sum egenkapital
Pr. 31.12.2022	1 570 000	1 328 269	4 482 854	7 381 123
Årets resultat			9 049 923	9 049 923
Utbytte			-4 000 000	-4 000 000
<b>Pr 31.12.2023</b>	<b>1 570 000</b>	<b>1 328 269</b>	<b>9 532 777</b>	<b>12 431 046</b>



## Noter

### Thomsen Gruppen AS

#### Note 5 Investering i Datterselskap

##### Eierandel Balanseført verdi Selskapets egenkapital Selskapets resultat

<b>Datterselskap</b>				
Johan Thomsen AS	100 %	4 900 000	4 246 074	-918 238
Nord Glass AS	95 %	763 746	397 855	1 257 999
Agent Sorgenfri AS	100 %	1 500 000	326 503	77 258
Thomsen Eiendom AS	100 %	100 000	716 119	2 945
Kjøkkencompagniet AS	80 %	1 013 580	507 905	418 833
Thomsen Storkjøkken AS	100 %	8 125 455	4 804 551	3 874 848
HH Engros AS	100 %	14 000 000	8 807 052	2 451 544
Strand Storkjøkken AS	100 %	7 010 000	2 995 558	232 449
Chili Kjøkkenutstyr AS	100 %	11 205 350	2 398 481	579 258
<b>Sum</b>		<b>48 618 131</b>	<b>25 200 098</b>	<b>7 976 896</b>

Investering i datterselskap vurderes etter kostmetoden i selskapsregnskapet.

#### Note 6 Mellomværende med selskap i samme konsern

	<b>2023</b>	<b>2022</b>
<b>Fordringer</b>		
Andre kortsiktige fordringer konsern	8 444 546	3 946 594
<b>Sum</b>	<b>8 444 546</b>	<b>3 946 594</b>
<b>Gjeld</b>		
Lån fra foretak i samme konsern	-18 000 000	16 600 000
Annen kortsiktig gjeld konsern	-14 800 000	9 014 467
<b>Sum</b>	<b>-32 800 000</b>	<b>25 614 467</b>

#### Note 7 Fordringer med forfall senere enn ett år

	<b>2023</b>	<b>2022</b>
Fordringer på personlige eiere, styremedlemmer mv.	72 994	72 994
<b>Sum langsiktige fordringer</b>	<b>72 994</b>	<b>72 994</b>



**Noter**

**Thomsen Gruppen AS**

Note 8 Pantstillelser og garantier

	<b>31.12.2023</b>	<b>31.12.2022</b>
<b>Pantsikret gjeld, pantstillelser og garantier</b>		
Gjeld til kredittinstitusjoner	-7 500 000	9 500 000
Andre pantstillelser	0	4 097 390
<b>Sum</b>	<b>-7 500 000</b>	<b>13 597 390</b>

Selskapets har ingen gjeld som forfaller om mer enn 5 år.

Det er tatt pant i aksjene i Chili Kjøkkenustyr, bokført til NOK 11 205 350.

Det er også tatt pant på følgende eiendeler i datterselskap:

Thomsen Eiendom AS, pant i eiendom NOK 48 000 000

Thomsen Storkjøkken AS, pant i fordringer NOK 5 000 000

Nord Glass AS, pant i fordringer NOK 1 000 000

Kjøkkencompagniet AS, pant i fordringer NOK 1 000 000

HH Engros AS, pant i fordringer NOK 10 000 000

Chili Kjøkkenustyr AS, pant i fordringer NOK 5 000 000