



## ÅRSREGNSKAPET FOR REGNSKAPSÅRET 2024 - GENERELL INFORMASJON

### Enheten

Organisasjonsnummer: 924 116 587  
Organisasjonsform: Aksjeselskap  
Foretaksnavn: MCA HOLDING AS  
Forretningsadresse: Seløyveien 554  
8850 HERØY

### Regnskapsår

Årsregnskapets periode: 01.01.2024 - 31.12.2024

### Konsern

Morselskap i konsern: Nei

### Regnskapsregler

Regler for små foretak benyttet: Ja  
Benyttet ved utarbeidelsen av årsregnskapet til selskapet: Regnskapslovens alminnelige regler

### Årsregnskapet fastsatt av kompetent organ

Bekreftet av representant for selskapet: Andreas Jakobsen  
Dato for fastsettelse av årsregnskapet: 30.06.2025

### Grunnlag for avgivelse

År 2024: Årsregnskapet er elektronisk innlevert  
År 2023: Tall er hentet fra elektronisk innlevert årsregnskap fra 2024

*Det er ikke krav til at årsregnskapet m.v. som sendes til Regnskapsregisteret er undertegnet. Kontrollen på at dette er utført ligger hos revisor/enhetens øverste organ. Sikkerheten ivaretas ved at innsender har rolle/rettighet for innsending av årsregnskapet via Altinn, og ved at det bekreftes at årsregnskapet er fastsatt av kompetent organ.*

Brønnøysundregistrene, 02.07.2025



### Resultatregnskap

Beløp i: NOK	Note	2024	2023
<b>RESULTATREGNSKAP</b>			
<b>Inntekter</b>			
Sum inntekter		0	0
<b>Kostnader</b>			
Lønnskostnad	1	0	0
Annen driftskostnad		25 880	18 839
Sum kostnader		25 880	18 839
<b>Driftsresultat</b>		<b>-25 880</b>	<b>-18 839</b>
<b>Finansinntekter og finanskostnader</b>			
Inntekt på investering i datterselskap og tilknyttet selskap		5 000 000	4 000 000
Annen renteinntekt		30 082	1 858
Sum finansinntekter		5 030 082	4 001 858
Rentekostnad til foretak i samme konsern		96 283	61 061
Annen rentekostnad		94 163	75 607
Sum finanskostnader		190 446	136 668
<b>Netto finans</b>		<b>4 839 635</b>	<b>3 865 190</b>
<b>Resultat før skattekostnad</b>		<b>4 813 755</b>	<b>3 846 351</b>
Skattekostnad	2, 3	-22 542	0
<b>Årsresultat</b>		<b>4 836 297</b>	<b>3 846 351</b>
<b>Overføringer og disponeringer</b>			
Tilleggsutbytte		4 348 000	3 500 000
Annen egenkapital		488 297	346 351
Sum overføringer og disponeringer		4 836 297	3 846 351



### Balanse

Beløp i: NOK	Note	2024	2023
<b>BALANSE - EIENDELER</b>			
<b>Anleggsmidler</b>			
<b>Immaterielle eiendeler</b>			
Utsatt skattefordel	2	0	0
<b>Sum immaterielle eiendeler</b>		<b>0</b>	<b>0</b>
<b>Varige driftsmidler</b>			
<b>Sum varige driftsmidler</b>		<b>0</b>	<b>0</b>
<b>Finansielle anleggsmidler</b>			
Investeringer i tilknyttet selskap	4, 5	4 760 409	4 760 409
Andre langsiktige fordringer	6	379 615	350 000
<b>Sum finansielle anleggsmidler</b>		<b>5 140 024</b>	<b>5 110 409</b>
<b>Sum anleggsmidler</b>		<b>5 140 024</b>	<b>5 110 409</b>
<b>Omløpsmidler</b>			
<b>Varer</b>			
<b>Fordringer</b>			
Andre kortsiktige fordringer	6	0	0
<b>Sum fordringer</b>		<b>0</b>	<b>0</b>
<b>Investeringer</b>			
<b>Sum investeringer</b>		<b>0</b>	<b>0</b>
<b>Bankinnskudd, kontanter og lignende</b>			
Bankinnskudd, kontanter og lignende		606 887	377 930
<b>Sum bankinnskudd, kontanter og lignende</b>		<b>606 887</b>	<b>377 930</b>
<b>Sum omløpsmidler</b>		<b>606 887</b>	<b>377 930</b>
<b>SUM EIENDELER</b>		<b>5 746 910</b>	<b>5 488 339</b>

### BALANSE - EGENKAPITAL OG GJELD



## Balanse

Beløp i: NOK	Note	2024	2023
<b>Egenkapital</b>			
<b>Innskutt egenkapital</b>			
Aksjekapital	7, 8	100 000	100 000
Beholdning av egne aksjer	7, 8	0	0
Overkurs	8	1 691 408	1 691 408
Ikke registrert kapitalforhøyelse	8	0	0
Annen innskutt egenkapital	8	0	0
<b>Sum innskutt egenkapital</b>		<b>1 791 408</b>	<b>1 791 408</b>
<b>Opptjent egenkapital</b>			
Fond	8	0	0
Annen egenkapital	8	1 345 740	857 443
Udekket tap	8	0	0
<b>Sum opptjent egenkapital</b>		<b>1 345 740</b>	<b>857 443</b>
<b>Sum egenkapital</b>		<b>3 137 148</b>	<b>2 648 851</b>
<b>Gjeld</b>			
<b>Langsiktig gjeld</b>			
Utsatt skatt	2	0	0
<b>Sum avsetninger for forpliktelser</b>		<b>0</b>	<b>0</b>
<b>Annen langsiktig gjeld</b>			
Gjeld til kredittinstitusjoner	4	906 000	1 208 000
Øvrig langsiktig gjeld		1 657 344	1 561 061
<b>Sum annen langsiktig gjeld</b>		<b>2 563 344</b>	<b>2 769 061</b>
<b>Sum langsiktig gjeld</b>		<b>2 563 344</b>	<b>2 769 061</b>
<b>Kortsiktig gjeld</b>			
Leverandørgjeld		0	17 201
Betalbar skatt	2	0	0
Annen kortsiktig gjeld		46 418	53 226
<b>Sum kortsiktig gjeld</b>		<b>46 418</b>	<b>70 427</b>
<b>Sum gjeld</b>		<b>2 609 762</b>	<b>2 839 488</b>
<b>SUM EGENKAPITAL OG GJELD</b>		<b>5 746 910</b>	<b>5 488 339</b>



## Balanse

<b>Beløp i: NOK</b>	<b>Note</b>	<b>2024</b>	<b>2023</b>
---------------------	-------------	-------------	-------------

---



## Brønnøysundregistrene

### ÅRSREGNSKAP FOR REGNSKAPSÅRET 2024 - GENERELL INFORMASJON

Journalnummer: 2025 611116

#### Enheten

Organisasjonsnummer: 924 116 587  
Organisasjonsform: Aksjeselskap  
Foretaksnavn: MCA HOLDING AS  
Forretningsadresse: Seløyveien 554  
8850 HERØY

#### Regnskapsår

Årsregnskapets periode: 01.01.2024 - 31.12.2024

#### Konsern

Morselskap i konsern: Nei

#### Regnskapsregler

Regler for små foretak benyttet: Ja  
Benyttet ved utarbeidelsen av  
årsregnskapet til selskapet: Regnskapslovens alminnelige regler

#### Årsregnskapet fastsatt av kompetent organ

Bekreftet av representant for selskapet: Andreas Jakobsen  
Dato for fastsettelse av årsregnskapet: 30.06.2025

#### Revisjon

Selskapet har besluttet at årsregnskapet  
ikke skal revideres: Ja  
Årsregnskapet er utarbeidet av ekstern  
autorisert regnskapsfører: Ja  
Ekstern autorisert regnskapsfører har i  
løpet av regnskapsåret bistått ved den  
løpende regnskapsføringen eller utført  
andre tjenester for selskapet enn å  
utarbeide årsregnskapet: Ja

#### Grunnlag for avgivelse

År 2024: Årsregnskap er elektronisk innlevert.  
År 2023: Tall er hentet fra elektronisk innlevert årsregnskap fra 2024.

*Det er ikke krav til at årsregnskapet m.v. som sendes til Regnskapsregisteret er undertegnet. Kontrollen på at dette er utført ligger hos revisor/enhetens øverste organ. Sikkerheten ivaretas ved at innsender har rolle/rettighet for innsending av årsregnskapet via Altinn, og ved at det bekreftes at årsregnskapet er fastsatt av kompetent organ.*

Brønnøysundregistrene, 02.07.2025

---

Brønnøysundregistrene  
Postadresse: Postboks 900, 8910 Brønnøysund  
Telefon: 75 00 75 00  
E-post: firmapost@brreg.no Internett: www.brreg.no  
Organisasjonsnummer: 974 760 673



Organisasjonsnr: 924 116 587  
MCA HOLDING AS

## RESULTATREGNSKAP

Beløp i: NOK	Note	2024	2023
<b>RESULTATREGNSKAP</b>			
<b>Inntekter</b>			
Sum inntekter		0	0
<b>Kostnader</b>			
Lønnskostnad	1	0	0
Annen driftskostnad		25 880	18 839
Sum kostnader		25 880	18 839
<b>Driftsresultat</b>		-25 880	-18 839
<b>Finansinntekter og finanskostnader</b>			
Inntekt på investering i datterselskap og tilknyttet selskap		5 000 000	4 000 000
Annen renteinntekt		30 082	1 858
Sum finansinntekter		5 030 082	4 001 858
Rentekostnad til foretak i samme konsern		96 283	61 061
Annen rentekostnad		94 163	75 607
Sum finanskostnader		190 446	136 668
<b>Netto finans</b>		4 839 635	3 865 190
<b>Resultat før skattekostnad</b>		4 813 755	3 846 351
Skattekostnad	2, 3	-22 542	0
<b>Årsresultat</b>		4 836 297	3 846 351
<b>Overføringer og disponeringer</b>			
Tilleggsutbytte		4 348 000	3 500 000
Annen egenkapital		488 297	346 351
Sum overføringer og disponeringer		4 836 297	3 846 351



Organisasjonsnr: 924 116 587  
MCA HOLDING AS

## BALANSE

Beløp i: NOK	Note	2024	2023
<b>BALANSE - EIENDELER</b>			
<b>Anleggsmidler</b>			
<b>Immaterielle eiendeler</b>			
Utsatt skattefordel	2	0	0
<b>Sum immaterielle eiendeler</b>		<b>0</b>	<b>0</b>
<b>Varige driftsmidler</b>			
<b>Sum varige driftsmidler</b>		<b>0</b>	<b>0</b>
<b>Finansielle anleggsmidler</b>			
Investeringer i tilknyttet selskap	4, 5	4 760 409	4 760 409
Andre langsiktige fordringer	6	379 615	350 000
<b>Sum finansielle anleggsmidler</b>		<b>5 140 024</b>	<b>5 110 409</b>
<b>Sum anleggsmidler</b>		<b>5 140 024</b>	<b>5 110 409</b>
<b>Omløpsmidler</b>			
<b>Varer</b>			
<b>Fordringer</b>			
Andre kortsiktige fordringer	6	0	0
<b>Sum fordringer</b>		<b>0</b>	<b>0</b>
<b>Investeringer</b>			
<b>Sum investeringer</b>		<b>0</b>	<b>0</b>
<b>Bankinnskudd, kontanter og lignende</b>			
Bankinnskudd, kontanter og lignende		606 887	377 930
<b>Sum bankinnskudd, kontanter og lignende</b>		<b>606 887</b>	<b>377 930</b>
<b>Sum omløpsmidler</b>		<b>606 887</b>	<b>377 930</b>
<b>SUM EIENDELER</b>		<b>5 746 910</b>	<b>5 488 339</b>
<b>BALANSE - EGENKAPITAL OG GJELD</b>			
<b>Egenkapital</b>			
<b>Innskutt egenkapital</b>			
Aksjekapital	7, 8	100 000	100 000
Beholdning av egne aksjer	7, 8	0	0



Overkurs	8	1 691 408	1 691 408
Ikke registrert kapitalforhøyelse	8	0	0
Annen innskutt egenkapital	8	0	0
<b>Sum innskutt egenkapital</b>		<b>1 791 408</b>	<b>1 791 408</b>
<b>Opptjent egenkapital</b>			
Fond	8	0	0
Annen egenkapital	8	1 345 740	857 443
Udekket tap	8	0	0
<b>Sum opptjent egenkapital</b>		<b>1 345 740</b>	<b>857 443</b>
<b>Sum egenkapital</b>		<b>3 137 148</b>	<b>2 648 851</b>
<b>Gjeld</b>			
<b>Langsiktig gjeld</b>			
Utsatt skatt	2	0	0
<b>Sum avsetninger for forpliktelser</b>		<b>0</b>	<b>0</b>
<b>Annen langsiktig gjeld</b>			
Gjeld til kredittinstitusjoner	4	906 000	1 208 000
Øvrig langsiktig gjeld		1 657 344	1 561 061
<b>Sum annen langsiktig gjeld</b>		<b>2 563 344</b>	<b>2 769 061</b>
<b>Sum langsiktig gjeld</b>		<b>2 563 344</b>	<b>2 769 061</b>
<b>Kortsiktig gjeld</b>			
Leverandørgjeld		0	17 201
Betalbar skatt	2	0	0
Annen kortsiktig gjeld		46 418	53 226
<b>Sum kortsiktig gjeld</b>		<b>46 418</b>	<b>70 427</b>
<b>Sum gjeld</b>		<b>2 609 762</b>	<b>2 839 488</b>
<b>SUM EGENKAPITAL OG GJELD</b>		<b>5 746 910</b>	<b>5 488 339</b>



Organisasjonsnr: 924 116 587  
MCA HOLDING AS

NOTEOPPLYSNINGER - SELSKAP - alle poster oppgitt i hele tall

## Note

### Regnskapsprinsipper

Årsregnskapet er satt opp i samsvar med regnskapsloven og god regnskapsskikk for små foretak. Klassifisering og vurdering av balanseposter Anleggsmidler er eiendeler bestemt til varig eie eller bruk. Eiendeler som er knyttet til varekretsløpet er klassifisert som omløpsmidler. Fordringer klassifiseres som omløpsmidler hvis de forfaller til betaling innen ett år etter transaksjonsdagen. Langsiktig gjeld er gjeld som forfaller senere enn ett år etter transaksjonsdagen. Første års avdrag på langsiktige fordringer og langsiktig gjeld klassifiseres likevel ikke som omløpsmiddel og kortsiktig gjeld. Omløpsmidler vurderes til laveste av anskaffelseskost og virkelig verdi. Kortsiktig gjeld balanseføres til nominelt beløp på etableringstidspunktet. Anleggsmidler vurderes til anskaffelseskost. Varige anleggsmidler avskrives etter en fornuftig avskrivningsplan. Anleggsmidlene nedskrives til virkelig verdi ved verdifall som ikke forventes å være forbigående. Langsiktig gjeld med unntak av andre avsetninger balanseføres til nominelt beløp på etableringstidspunktet. Fordringer Kundefordringer og andre fordringer er oppført i balansen til pålydende etter fradrag for avsetning til forventet tap. Avsetning til tap gjøres på grunnlag av individuelle vurderinger av de enkelte fordringene. Forøvrig er følgende regnskapsprinsipper anvendt: Leieavtaler er ikke balanseført. Skatt Skattekostnaden i resultatregnskapet omfatter både periodens betalbare skatt og endring i utsatt skatt. Utsatt skatt er beregnet med 22% på grunnlag av de midlertidige forskjeller som eksisterer mellom regnskapsmessige og skattemessige verdier, samt skattemessig underskudd til fremføring ved utgangen av regnskapsåret. Skatteøkende og skattereduserende midlertidige forskjeller som reverserer eller kan reversere i samme periode er fastsatt og skattevirkningen er beregnet på nettogrunnlaget. Selskapet har ikke endret regnskapsprinsipp fra 2023 til 2024.

## Note

1

Antall årsverk i regnskapsåret

0.00

<u>Sum</u>	<u>Beløp</u>
------------	--------------

<u>Balanseført verdi 31.12.</u>	<u>Varige driftsmidler Immaterielle eiend.</u>
---------------------------------	--

Konsernregnskap

Morselskapet sitt navn

Forretningskontor for morselskapet





MCA HOLDING AS  
924 116 587

## Resultatregnskap

	Note	2024	2023
<b>Driftskostnader</b>			
Annen driftskostnad		-25 880	-18 839
<b>Sum driftskostnader</b>		<b>-25 880</b>	<b>-18 839</b>
<b>Driftsresultat</b>		<b>-25 880</b>	<b>-18 839</b>
<b>Finansinntekter</b>			
Inntekt på investering i datterselskap og tilknyttet selskap		5 000 000	4 000 000
Annen renteinntekt		30 082	1 858
<b>Sum finansinntekter</b>		<b>5 030 082</b>	<b>4 001 858</b>
<b>Finanskostnader</b>			
Rentekostnad til foretak i samme konsern		-96 283	-61 061
Annen rentekostnad		-94 163	-75 607
<b>Sum finanskostnader</b>		<b>-190 446</b>	<b>-136 668</b>
<b>Netto finans</b>		<b>4 839 635</b>	<b>3 865 190</b>
<b>Resultat før skattekostnad</b>		<b>4 813 755</b>	<b>3 846 351</b>
Skattekostnad	2, 3	22 542	0
<b>Årsresultat</b>		<b>4 836 297</b>	<b>3 846 351</b>
<b>Overføringer</b>			
Tilleggsutbytte		4 348 000	3 500 000
Annen egenkapital		488 297	346 351
<b>Sum overføringer</b>		<b>4 836 297</b>	<b>3 846 351</b>



MCA HOLDING AS  
924 116 587

## Balanse

	Note	31.12.2024	31.12.2023
<b>EIENDELER</b>			
<b>Anleggsmidler</b>			
<b>Finansielle anleggsmidler</b>			
Investeringer i tilknyttet selskap	4, 5	4 760 409	4 760 409
Andre langsiktige fordringer	6	379 615	350 000
<b>Sum finansielle anleggsmidler</b>		<b>5 140 024</b>	<b>5 110 409</b>
<b>Sum anleggsmidler</b>		<b>5 140 024</b>	<b>5 110 409</b>
<b>Omløpsmidler</b>			
<b>Bankinnskudd, kontanter og lignende</b>			
Bankinnskudd, kontanter og lignende		606 887	377 930
<b>Sum bankinnskudd, kontanter og lignende</b>		<b>606 887</b>	<b>377 930</b>
<b>Sum omløpsmidler</b>		<b>606 887</b>	<b>377 930</b>
<b>SUM EIENDELER</b>		<b>5 746 910</b>	<b>5 488 339</b>



MCA HOLDING AS  
924 116 587

## Balanse

	Note	31.12.2024	31.12.2023
<b>EGENKAPITAL OG GJELD</b>			
<b>Egenkapital</b>			
<b>Innskutt egenkapital</b>			
Aksjekapital	7, 8	100 000	100 000
Overkurs	8	1 691 408	1 691 408
<b>Sum innskutt egenkapital</b>		<b>1 791 408</b>	<b>1 791 408</b>
<b>Opptjent egenkapital</b>			
Annen egenkapital	8	1 345 740	857 443
<b>Sum opptjent egenkapital</b>		<b>1 345 740</b>	<b>857 443</b>
<b>Sum egenkapital</b>		<b>3 137 148</b>	<b>2 648 851</b>
<b>Gjeld</b>			
<b>Annen langsiktig gjeld</b>			
Gjeld til kredittinstitusjoner	4	906 000	1 208 000
Øvrig langsiktig gjeld		1 657 344	1 561 061
<b>Sum annen langsiktig gjeld</b>		<b>2 563 344</b>	<b>2 769 061</b>
<b>Kortsiktig gjeld</b>			
Leverandørgjeld		0	17 201
Annen kortsiktig gjeld		46 418	53 226
<b>Sum kortsiktig gjeld</b>		<b>46 418</b>	<b>70 427</b>
<b>Sum gjeld</b>		<b>2 609 762</b>	<b>2 839 488</b>
<b>SUM EGENKAPITAL OG GJELD</b>		<b>5 746 910</b>	<b>5 488 339</b>

HERØY, 30.06.2025

Andreas Jakobsen  
styrets leder



MCA HOLDING AS  
924 116 587

## Noter

### Regnskapsprinsipper

Årsregnskapet er satt opp i samsvar med regnskapsloven og god regnskapsskikk for små foretak.

#### Klassifisering og vurdering av balanseposter

Anleggsmidler er eiendeler bestemt til varig eie eller bruk. Eiendeler som er knyttet til varekretsløpet er klassifisert som omløpsmidler. Fordringer klassifiseres som omløpsmidler hvis de forfaller til betaling innen ett år etter transaksjonsdagen. Langsiktig gjeld er gjeld som forfaller senere enn ett år etter transaksjonsdagen. Første års avdrag på langsiktige fordringer og langsiktig gjeld klassifiseres likevel ikke som omløpsmiddel og kortsiktig gjeld.

Omløpsmidler vurderes til laveste av anskaffelseskost og virkelig verdi. Kortsiktig gjeld balanseføres til nominelt beløp på etableringstidspunktet. Anleggsmidler vurderes til anskaffelseskost. Varige anleggsmidler avskrives etter en fornuftig avskrivningsplan. Anleggsmidlene nedskrives til virkelig verdi ved verdifall som ikke forventes å være forbigående. Langsiktig gjeld med unntak av andre avsetninger balanseføres til nominelt beløp på etableringstidspunktet.

#### Fordringer

Kundefordringer og andre fordringer er oppført i balansen til pålydende etter fradrag for avsetning til forventet tap. Avsetning til tap gjøres på grunnlag av individuelle vurderinger av de enkelte fordringene.

#### Forøvrig er følgende regnskapsprinsipper anvendt:

Leieavtaler er ikke balanseført.

#### Skatt

Skattekostnaden i resultatregnskapet omfatter både periodens betalbare skatt og endring i utsatt skatt. Utsatt skatt er beregnet med 22% på grunnlag av de midlertidige forskjeller som eksisterer mellom regnskapsmessige og skattemessige verdier, samt skattemessig underskudd til fremføring ved utgangen av regnskapsåret. Skatteøkende og skattereduserende midlertidige forskjeller som reverserer eller kan reversere i samme periode er fastsatt og skattevirkningen er beregnet på nettogrunnlaget.

Selskapet har ikke endret regnskapsprinsipp fra 2023 til 2024.

#### Note 1 - Antall årsverk

Selskapet har ikke hatt ansatte i løpet av regnskapsåret.

#### Note 2 - Spesifisering av skatt

<b>Skattekostnad</b>	<b>2024</b>	<b>2023</b>
+/- Endringer i utsatt skatt/utsatt skattefordel	-22 542	0
<b>Skattekostnad</b>	<b>-22 542</b>	<b>0</b>
<b>Skattepliktig inntekt</b>		
Resultat før skatt	4 813 755	3 846 351
Permanente forskjeller	-4 850 000	-3 880 000
<b>Skattepliktig inntekt</b>	<b>-36 245</b>	<b>-33 649</b>

#### Note 3 - Midlertidige forskjeller - utsatt skatt/skattefordel

Utsatt skatt/utsatt skattefordel i balansen avsettes på grunnlag av forskjeller mellom regnskapsmessige og skattemessige verdier i henhold til norsk regnskapsstandard for skatt.

Midlertidige skatteøkende og skattereduserende forskjeller som kan utlignes er nettoført.



## MCA HOLDING AS

924 116 587

Midlertidige forskjeller knyttet til:	01.01.2024	31.12.2024	Endring
Fremførbart underskudd	-33 649	-69 894	36 245
<b>Netto forskjeller</b>	<b>-33 649</b>	<b>-69 894</b>	<b>36 245</b>
Skattereduserende forskjeller som ikke kan utlignes	33 649	69 894	-36 245
<b>Sum midlertidige forskjeller som inngår i grunnlag for utsatt skatt/skattefordel</b>	<b>0</b>	<b>0</b>	<b>0</b>
<b>Utsatt skatt 31.12.2024 basert på 22 %</b>	<b>22 542</b>	<b>0</b>	<b>22 542</b>

## Note 4 - Gjeld og garantiforpliktelser

	Beløp
Del av gjelden som forfaller til betaling mer enn fem år etter regnskapsårets slutt	0
Gjeld som er sikret ved pant eller lignende sikkerhet i eiendeler	906 000
Balansført verdi av pantsatte eiendeler	4 760 409
Summen av garantiforpliktelser som ikke er regnskapsført	0

## Note 5 - Investeringer i tilknyttede selskaper

Selskapsnavn	Forretningskontor	Eier- Stemme-		Bokført verdi	Årsresultat	Egenkapital
		andel (%)	rett (%)			
Jako Herøy AS	Herøy	20,00	20,00	1 806 408	38 715 294	71 808 603
Færøy Eiendom AS	Herøy	50,00	50,00	2 750 001		
Llc Property AS	Herøy	51,00	51,00	204 000	27 000	455 000
<b>Sum</b>				<b>4 760 409</b>		

## Note 6 - Lån og sikkerhetsstillelse til ledende personer, eiere med videre

Det er ikke gitt lån eller sikkerhetsstillelse til medlemmer av styrende organer.

## Note 7 - Aksjekapital

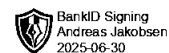
Aksjeklasse	Antall aksjer	Aksjenes pålydende	Bokført verdi
Ordinære	100	1 000	100 000

Aksjonærer	Antall aksjer	Eierandel %	Aksjeklasse
ANDREAS JAKOBSEN	100	100,00	Ordinære

## Note 8 - Egenkapital

	Aksjekapital	Overkurs	Opptjent egenkapital	Sum
Egenkapital 31.12.2023	100 000	1 691 408	857 443	2 648 851
Årsresultat	0	0	4 836 297	4 836 297
Tilleggsutbytte i løpet av året, basert på siste fastsatte regnskap	0	0	-4 348 000	-4 348 000
<b>Egenkapital 31.12.2024</b>	<b>100 000</b>	<b>1 691 408</b>	<b>1 345 740</b>	<b>3 137 148</b>



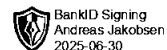
Arsoppgjør for  
**MCA HOLDING AS**  
924116587

01.01.2024 - 31.12.2024

Innhold	Side
Resultatregnskap	2
Eiendeler	3
Egenkapital og gjeld	4
Noter	5



MCA HOLDING AS  
924 116 587

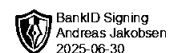


### Resultatregnskap

	Note	2024	2023
<b>Driftskostnader</b>			
Annen driftskostnad		-25 880	-18 839
<b>Sum driftskostnader</b>		<b>-25 880</b>	<b>-18 839</b>
<b>Driftsresultat</b>		<b>-25 880</b>	<b>-18 839</b>
<b>Finansinntekter</b>			
Inntekt på investering i datterselskap og tilknyttet selskap		5 000 000	4 000 000
Annen renteinntekt		30 082	1 858
<b>Sum finansinntekter</b>		<b>5 030 082</b>	<b>4 001 858</b>
<b>Finanskostnader</b>			
Rentekostnad til foretak i samme konsern		-96 283	-61 061
Annen rentekostnad		-94 163	-75 607
<b>Sum finanskostnader</b>		<b>-190 446</b>	<b>-136 668</b>
<b>Netto finans</b>		<b>4 839 635</b>	<b>3 865 190</b>
<b>Resultat før skattekostnad</b>		<b>4 813 755</b>	<b>3 846 351</b>
Skattekostnad	2, 3	22 542	0
<b>Årsresultat</b>		<b>4 836 297</b>	<b>3 846 351</b>
<b>Overføringer</b>			
Tilleggsutbytte		4 348 000	3 500 000
Annen egenkapital		488 297	346 351
<b>Sum overføringer</b>		<b>4 836 297</b>	<b>3 846 351</b>



MCA HOLDING AS  
924 116 587

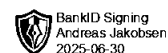


## Balanse

	Note	31.12.2024	31.12.2023
<b>EIENDELER</b>			
<b>Anleggsmidler</b>			
<b>Finansielle anleggsmidler</b>			
Investeringer i tilknyttet selskap	4, 5	4 760 409	4 760 409
Andre langsiktige fordringer	6	379 615	350 000
<b>Sum finansielle anleggsmidler</b>		<b>5 140 024</b>	<b>5 110 409</b>
<b>Sum anleggsmidler</b>		<b>5 140 024</b>	<b>5 110 409</b>
<b>Omløpsmidler</b>			
<b>Bankinnskudd, kontanter og lignende</b>			
Bankinnskudd, kontanter og lignende		606 887	377 930
<b>Sum bankinnskudd, kontanter og lignende</b>		<b>606 887</b>	<b>377 930</b>
<b>Sum omløpsmidler</b>		<b>606 887</b>	<b>377 930</b>
<b>SUM EIENDELER</b>		<b>5 746 910</b>	<b>5 488 339</b>



MCA HOLDING AS  
924 116 587



## Balanse

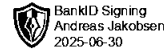
	Note	31.12.2024	31.12.2023
<b>EGENKAPITAL OG GJELD</b>			
<b>Egenkapital</b>			
<b>Innskutt egenkapital</b>			
Aksjekapital	7, 8	100 000	100 000
Overkurs	8	1 691 408	1 691 408
<b>Sum innskutt egenkapital</b>		<b>1 791 408</b>	<b>1 791 408</b>
<b>Opptjent egenkapital</b>			
Annen egenkapital	8	1 345 740	857 443
<b>Sum opptjent egenkapital</b>		<b>1 345 740</b>	<b>857 443</b>
<b>Sum egenkapital</b>		<b>3 137 148</b>	<b>2 648 851</b>
<b>Gjeld</b>			
<b>Annen langsiktig gjeld</b>			
Gjeld til kredittinstitusjoner	4	906 000	1 208 000
Øvrig langsiktig gjeld		1 657 344	1 561 061
<b>Sum annen langsiktig gjeld</b>		<b>2 563 344</b>	<b>2 769 061</b>
<b>Kortsiktig gjeld</b>			
Leverandørgjeld		0	17 201
Annen kortsiktig gjeld		46 418	53 226
<b>Sum kortsiktig gjeld</b>		<b>46 418</b>	<b>70 427</b>
<b>Sum gjeld</b>		<b>2 609 762</b>	<b>2 839 488</b>
<b>SUM EGENKAPITAL OG GJELD</b>		<b>5 746 910</b>	<b>5 488 339</b>

HERØY, 30.06.2025

Andreas Jakobsen  
styrets leder



MCA HOLDING AS  
924 116 587



## Noter

### Regnskapsprinsipper

Årsregnskapet er satt opp i samsvar med regnskapsloven og god regnskapsskikk for små foretak.

#### Klassifisering og vurdering av balanseposter

Anleggsmidler er eiendeler bestemt til varig eie eller bruk. Eiendeler som er knyttet til varekretsløpet er klassifisert som omløpsmidler. Fordringer klassifiseres som omløpsmidler hvis de forfaller til betaling innen ett år etter transaksjonsdagen. Langsiktig gjeld er gjeld som forfaller senere enn ett år etter transaksjonsdagen. Første års avdrag på langsiktige fordringer og langsiktig gjeld klassifiseres likevel ikke som omløpsmiddel og kortsiktig gjeld.

Omløpsmidler vurderes til laveste av anskaffelseskost og virkelig verdi. Kortsiktig gjeld balanseføres til nominelt beløp på etableringstidspunktet. Anleggsmidler vurderes til anskaffelseskost. Varige anleggsmidler avskrives etter en fornuftig avskrivningsplan. Anleggsmidlene nedskrives til virkelig verdi ved verdifall som ikke forventes å være forbigående. Langsiktig gjeld med unntak av andre avsetninger balanseføres til nominelt beløp på etableringstidspunktet.

#### Fordringer

Kundefordringer og andre fordringer er oppført i balansen til pålydende etter fradrag for avsetning til forventet tap. Avsetning til tap gjøres på grunnlag av individuelle vurderinger av de enkelte fordringene.

#### Forøvrig er følgende regnskapsprinsipper anvendt:

Leieavtaler er ikke balanseført.

#### Skatt

Skattekostnaden i resultatregnskapet omfatter både periodens betalbare skatt og endring i utsatt skatt. Utsatt skatt er beregnet med 22% på grunnlag av de midlertidige forskjeller som eksisterer mellom regnskapsmessige og skattemessige verdier, samt skattemessig underskudd til fremføring ved utgangen av regnskapsåret. Skatteøkende og skattereduserende midlertidige forskjeller som reverserer eller kan reversere i samme periode er fastsatt og skattevirkningen er beregnet på nettogrunnlaget.

Selskapet har ikke endret regnskapsprinsipp fra 2023 til 2024.

### Note 1 - Antall årsverk

Selskapet har ikke hatt ansatte i løpet av regnskapsåret.

### Note 2 - Spesifisering av skatt

<b>Skattekostnad</b>	<b>2024</b>	<b>2023</b>
+/- Endringer i utsatt skatt/utsatt skattefordel	-22 542	0
<b>Skattekostnad</b>	<b>-22 542</b>	<b>0</b>
<b>Skattepliktig inntekt</b>		
Resultat før skatt	4 813 755	3 846 351
Permanente forskjeller	-4 850 000	-3 880 000
<b>Skattepliktig inntekt</b>	<b>-36 245</b>	<b>-33 649</b>

### Note 3 - Midlertidige forskjeller - utsatt skatt/skattefordel

Utsatt skatt/utsatt skattefordel i balansen avsettes på grunnlag av forskjeller mellom regnskapsmessige og skattemessige verdier i henhold til norsk regnskapsstandard for skatt.

Midlertidige skatteøkende og skattereduserende forskjeller som kan utlignes er nettoført.

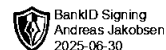


## MCA HOLDING AS

924 116 587

### Midlertidige forskjeller knyttet til:

	01.01.2024	31.12.2024	Endring
Fremførbart underskudd	-33 649	-69 894	36 245
<b>Netto forskjeller</b>	<b>-33 649</b>	<b>-69 894</b>	<b>36 245</b>
Skattereduserende forskjeller som ikke kan utlignes	33 649	69 894	-36 245
<b>Sum midlertidige forskjeller som inngår i grunnlag for utsatt skatt/skattefordel</b>	<b>0</b>	<b>0</b>	<b>0</b>
<b>Utsatt skatt 31.12.2024 basert på 22 %</b>	<b>22 542</b>	<b>0</b>	<b>22 542</b>



BankID Signing  
Andreas Jakobsen  
2025-06-30

## Note 4 - Gjeld og garantiforpliktelser

	Beløp
Del av gjelden som forfaller til betaling mer enn fem år etter regnskapsårets slutt	0
Gjeld som er sikret ved pant eller lignende sikkerhet i eiendeler	906 000
Balansført verdi av pantsatte eiendeler	4 760 409
Summen av garantiforpliktelser som ikke er regnskapsført	0

## Note 5 - Investeringer i tilknyttede selskaper

Selskapsnavn	Forretningskontor	Eier- Stemme-		Bokført verdi	Årsresultat	Egenkapital
		andel (%)	rett (%)			
Jako Herøy AS	Herøy	20,00	20,00	1 806 408	38 715 294	71 808 603
Færøy Eiendom AS	Herøy	50,00	50,00	2 750 001		
Llc Property AS	Herøy	51,00	51,00	204 000	27 000	455 000
<b>Sum</b>				<b>4 760 409</b>		

## Note 6 - Lån og sikkerhetsstillelse til ledende personer, eiere med videre

Det er ikke gitt lån eller sikkerhetsstillelse til medlemmer av styrende organer.

## Note 7 - Aksjekapital

Aksjeklasse	Antall aksjer	Aksjenes pålydende	Bokført verdi
Ordinære	100	1 000	100 000

Aksjonærer	Antall aksjer	Eierandel %	Aksjeklasse
ANDREAS JAKOBSEN	100	100,00	Ordinære

## Note 8 - Egenkapital

	Aksjekapital	Overkurs	Opptjent egenkapital	Sum
Egenkapital 31.12.2023	100 000	1 691 408	857 443	2 648 851
Årsresultat	0	0	4 836 297	4 836 297
Tilleggsutbytte i løpet av året, basert på siste fastsatte regnskap	0	0	-4 348 000	-4 348 000
<b>Egenkapital 31.12.2024</b>	<b>100 000</b>	<b>1 691 408</b>	<b>1 345 740</b>	<b>3 137 148</b>