



ÅRSREGNSKAPET FOR REGNSKAPSÅRET 2020 - GENERELL INFORMASJON

Enheten

Organisasjonsnummer: 916 969 899
Organisasjonsform: Aksjeselskap
Foretaksnavn: CAMZ AS
Forretningsadresse: Øvre Keisemark 24A
3183 HORTEN

Regnskapsår

Årsregnskapets periode: 01.01.2020 - 31.12.2020

Konsern

Morselskap i konsern: Nei

Regnskapsregler

Regler for små foretak benyttet: Ja
Benyttet ved utarbeidelsen av årsregnskapet til selskapet: Regnskapslovens alminnelige regler

Årsregnskapet fastsatt av kompetent organ

Bekreftet av representant for selskapet: Jon Patrik Mørk
Dato for fastsettelse av årsregnskapet: 23.08.2021

Grunnlag for avgivelse

År 2020: Årsregnskapet er elektronisk innlevert
År 2019: Tall er hentet fra elektronisk innlevert årsregnskap fra 2020

Det er ikke krav til at årsregnskapet m.v. som sendes til Regnskapsregisteret er undertegnet. Kontrollen på at dette er utført ligger hos revisor/enhetens øverste organ. Sikkerheten ivaretas ved at innsender har rolle/rettighet for innsending av årsregnskapet via Altinn, og ved at det bekreftes at årsregnskapet er fastsatt av kompetent organ.

Brønnøysundregistrene, 14.07.2022



Resultatregnskap

Beløp i: NOK	Note	2020	2019
RESULTATREGNSKAP			
Kostnader			
Lønnskostnad	6		
Annen driftskostnad	6	7 170	7 032
Sum kostnader		7 170	7 032
Driftsresultat		-7 170	-7 032
Finansinntekter og finanskostnader			
Renteinntekt fra foretak i samme konsern			8 637
Annen renteinntekt			22
Annen finansinntekt		1 702 199	450 000
Sum finansinntekter		1 702 199	458 659
Annen rentekostnad		24	
Sum finanskostnader		24	
Netto finans		1 702 175	458 659
Ordinært resultat før skattekostnad		1 695 005	451 627
Skattekostnad på ordinært resultat	3	9 652	3 323
Ordinært resultat etter skattekostnad		1 685 353	448 304
Årsresultat	2	1 685 353	448 304
Årsresultat etter minoritetsinteresser		1 685 353	448 304
Totalresultat		1 685 353	448 304
Overføringer og disponeringer			
Avsatt til annen egenkapital	2	1 685 353	448 304
Sum overføringer og disponeringer		1 685 353	448 304



Balanse

Beløp i: NOK	Note	2020	2019
BALANSE - EIENDELER			
Anleggsmidler			
Immaterielle eiendeler			
Finansielle anleggsmidler			
Investeringer i aksjer og andeler	4	3 832 252	1 496 700
Andre langsiktige fordringer	5		350 000
Sum finansielle anleggsmidler		3 832 252	1 846 700
Sum anleggsmidler		3 832 252	1 846 700
Omløpsmidler			
Varer			
Bankinnskudd, kontanter og lignende			
Bankinnskudd, kontanter o.l.		25 746	315 317
Sum bankinnskudd, kontanter og lignende		25 746	315 317
Sum omløpsmidler		25 746	315 317
SUM EIENDELER		3 857 998	2 162 017
BALANSE - EGENKAPITAL OG GJELD			
Egenkapital			
Innskutt egenkapital			
Aksjekapital	1, 2	30 000	30 000
Overkurs	2	220 000	220 000
Annen innskutt egenkapital	2		
Sum innskutt egenkapital		250 000	250 000
Opptjent egenkapital			
Annen egenkapital	2	3 594 046	1 908 694
Sum opptjent egenkapital		3 594 046	1 908 694



Balanse

Beløp i: NOK	Note	2020	2019
Sum egenkapital		3 844 046	2 158 694
Gjeld			
Langsiktig gjeld			
Annen langsiktig gjeld			
Langsiktig konserngjeld		4 300	
Sum annen langsiktig gjeld		4 300	
Sum langsiktig gjeld		4 300	0
Kortsiktig gjeld			
Betalbar skatt	3	9 652	3 323
Sum kortsiktig gjeld		9 652	3 323
Sum gjeld		13 952	3 323
SUM EGENKAPITAL OG GJELD		3 857 998	2 162 017



Brønnøysundregistrene

ÅRSREGNSKAP FOR REGNSKAPSÅRET 2020 - GENERELL INFORMASJON

Journalnummer: 2021 684387

Enheten

Organisasjonsnummer: 916 969 899
Organisasjonsform: Aksjeselskap
Foretaksnavn: CAMZ AS
Forretningsadresse: Øvre Keisemark 24A
3183 HORTEN

Regnskapsår

Årsregnskapets periode: 01.01.2020 - 31.12.2020

Konsern

Morselskap i konsern: Nei

Regnskapsregler

Regler for små foretak benyttet: Ja
Benyttet ved utarbeidelsen av
årsregnskapet til selskapet: Regnskapslovens alminnelige regler

Årsregnskapet fastsatt av kompetent organ

Bekreftet av representant for selskapet: Jon Patrik Mørk
Dato for fastsettelse av årsregnskapet: 23.08.2021

Revisjon

Selskapet har besluttet at årsregnskapet
ikke skal revideres: Ja
Årsregnskapet er utarbeidet av ekstern
autorisert regnskapsfører: Ja

Grunnlag for avgivelse

År 2020: Årsregnskap er elektronisk innlevert.
År 2019: Tall er hentet fra elektronisk innlevert årsregnskap fra 2020.

Det er ikke krav til at årsregnskapet m.v. som sendes til Regnskapsregisteret er undertegnet. Kontrollen på at dette er utført ligger hos revisor/enhetens øverste organ. Sikkerheten ivaretas ved at innsender har rolle/rettighet for innsending av årsregnskapet via Altinn, og ved at det bekreftes at årsregnskapet er fastsatt av kompetent organ.

Brønnøysundregistrene, 26.08.2021



Organisasjonsnr: 916 969 899
CAMZ AS

RESULTATREGNSKAP

Beløp i: NOK	Note	2020	2019
RESULTATREGNSKAP			
Kostnader			
Lønnskostnad	6		
Annen driftskostnad	6	7 170	7 032
Sum kostnader		7 170	7 032
Driftsresultat		-7 170	-7 032
Finansinntekter og finanskostnader			
Renteinntekt fra foretak i samme konsern			8 637
Annen renteinntekt			22
Annen finansinntekt		1 702 199	450 000
Sum finansinntekter		1 702 199	458 659
Annen rentekostnad		24	
Sum finanskostnader		24	
Netto finans		1 702 175	458 659
Ordinært resultat før skattekostnad		1 695 005	451 627
Skattekostnad på ordinært resultat	3	9 652	3 323
Ordinært resultat etter skattekostnad		1 685 353	448 304
Årsresultat	2	1 685 353	448 304
Årsresultat etter minoritetsinteresser		1 685 353	448 304
Totalresultat		1 685 353	448 304
Overføringer og disponeringer			
Avsatt til annen egenkapital	2	1 685 353	448 304
Sum overføringer og disponeringer		1 685 353	448 304



Organisasjonsnr: 916 969 899
CAMZ AS

BALANSE

Beløp i: NOK **Note** **2020** **2019**

BALANSE - EIENDELER

Anleggsmidler

Immaterielle eiendeler

Finansielle anleggsmidler

Investeringer i aksjer og andeler	4	3 832 252	1 496 700
Andre langsiktige fordringer	5		350 000
Sum finansielle anleggsmidler		3 832 252	1 846 700
Sum anleggsmidler		3 832 252	1 846 700

Omløpsmidler

Varer

Bankinnskudd, kontanter og lignende

Bankinnskudd, kontanter o. l.		25 746	315 317
Sum bankinnskudd, kontanter og lignende		25 746	315 317
Sum omløpsmidler		25 746	315 317

SUM EIENDELER **3 857 998** **2 162 017**

BALANSE - EGENKAPITAL OG GJELD

Egenkapital

Innskutt egenkapital

Aksjekapital	1, 2	30 000	30 000
Overkurs	2	220 000	220 000
Annen innskutt egenkapital	2		
Sum innskutt egenkapital		250 000	250 000

Opptjent egenkapital

Annen egenkapital	2	3 594 046	1 908 694
Sum opptjent egenkapital		3 594 046	1 908 694

Sum egenkapital **3 844 046** **2 158 694**

Gjeld

Langsiktig gjeld

Annen langsiktig gjeld			
Langsiktig konserngjeld		4 300	



Sum annen langsiktig gjeld		4 300	
Sum langsiktig gjeld		4 300	0
Kortsiktig gjeld			
Betalbar skatt	3	9 652	3 323
Sum kortsiktig gjeld		9 652	3 323
Sum gjeld		13 952	3 323
SUM EGENKAPITAL OG GJELD		3 857 998	2 162 017




Organisasjonsnr: 916 969 899
CAMZ AS

NOTEOPPLYSNINGER - SELSKAP - alle poster oppgitt i hele tall

Note

Antall årsverk i regnskapsåret

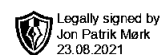
Virksomheten har hatt følgende antall årsverk:
0.00



Årsregnskap 2020 Camz AS

**Resultatregnskap
Balanse
Noter til regnskapet**

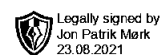
Org.nr.: 916 969 899



Resultatregnskap

Camz AS

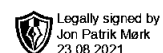
Driftsinntekter og driftskostnader	Note	2020	2019
Annen driftskostnad	6	7 170	7 032
Sum driftskostnader		7 170	7 032
Driftsresultat		-7 170	-7 032
Finansinntekter og finanskostnader			
Renteinntekt fra foretak i samme konsern		0	8 637
Annen renteinntekt		0	22
Annen finansinntekt		1 702 199	450 000
Annen rentekostnad		24	0
Resultat av finansposter		1 702 175	458 659
Ordinært resultat før skattekostnad		1 695 005	451 627
Skattekostnad på ordinært resultat	3	9 652	3 323
Ordinært resultat		1 685 353	448 304
Årsresultat	2	1 685 353	448 304
Overføringer			
Avsatt til annen egenkapital	2	1 685 353	448 304
Sum overføringer		1 685 353	448 304



Balanse

Camz AS

Eiendeler	Note	2020	2019
Anleggsmidler			
Finansielle anleggsmidler			
Investeringer i aksjer og andeler	4	3 832 252	1 496 700
Andre langsiktige fordringer	5	0	350 000
Sum finansielle anleggsmidler		3 832 252	1 846 700
Sum anleggsmidler		3 832 252	1 846 700
Omløpsmidler			
Bankinnskudd, kontanter o.l.		25 746	315 317
Sum omløpsmidler		25 746	315 317
Sum eiendeler		3 857 998	2 162 017




Balanse

Camz AS

Egenkapital og gjeld	Note	2020	2019
Egenkapital			
Innskutt egenkapital			
Aksjekapital	1, 2	30 000	30 000
Overkurs	2	220 000	220 000
Sum innskutt egenkapital		250 000	250 000
Opptjent egenkapital			
Annen egenkapital	2	3 594 046	1 908 694
Sum opptjent egenkapital		3 594 046	1 908 694
Sum egenkapital		3 844 046	2 158 694
Gjeld			
Langsiktig konserngjeld		4 300	0
Sum annen langsiktig gjeld		4 300	0
Kortsiktig gjeld			
Betalbar skatt	3	9 652	3 323
Sum kortsiktig gjeld		9 652	3 323
Sum gjeld		13 952	3 323
Sum egenkapital og gjeld		3 857 998	2 162 017

23.08.2021
Styret i Camz AS

Jon Patrik Mørk
styreleder/daglig leder



Regnskapsprinsipper

Årsregnskapet er satt opp i samsvar med regnskapsloven og NRS 8 - God regnskapsskikk for små foretak.

Skatt

Skattekostnaden i resultatregnskapet omfatter både periodens betalbare skatt og endring i utsatt skatt. Utsatt skatt er beregnet med 22 % på grunnlag av de midlertidige forskjeller som eksisterer mellom regnskapsmessige og skattemessige verdier, samt ligningsmessig underskudd til fremføring ved utgangen av regnskapsåret. Skatteøkende og skattereduserende midlertidige forskjeller som reverserer eller kan reverseres i samme periode er utlignet og nettoført.

Klassifisering og vurdering av anleggsmidler

Anleggsmidler omfatter eiendeler bestemt til varig eie og bruk. Anleggsmidler er vurdert til anskaffelseskost.

Klassifisering og vurdering av omløpsmidler

Omløpsmidler og kortsiktig gjeld omfatter normalt poster som forfaller til betaling innen ett år etter balansedagen, samt poster som knytter seg til varekretsløpet. Omløpsmidler vurderes til laveste verdi av anskaffelseskost og virkelig verdi.

Note 1 Aksjonærer

Aksjekapitalen i Camz AS pr. 31.12 består av:

	Antall	Pålydende	Bokført
Ordinære aksjer	100	300,0	30 000
Sum	100		30 000

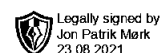
Eierstruktur

De største aksjonærene i % pr. 31.12 var:

	Ordinære	Eierandel	Stemmeandel
Camilla Mørk	100	100,0	100,0

Note 2 Egenkapital

	Aksjekapital	Overkurs	Annen innskutt egenkapital	Annen egenkapital	Sum egenkapital
Pr. 31.12.2019	30 000	220 000	0	1 908 694	2 158 694
Pr 01.01.2020	30 000	220 000	0	1 908 694	2 158 694
Årets resultat				1 685 353	1 685 353
Pr 31.12.2020	30 000	220 000	0	3 594 046	3 844 046



Note 3 Skatt

	2020	2019
Årets skattekostnad		
Resultatført skatt på ordinært resultat:		
Betalbar skatt	9 652	3 323
Endring i utsatt skattefordel	0	0
Skattekostnad ordinært resultat	9 652	3 323
Skattepliktig inntekt:		
Ordinært resultat før skatt	1 695 005	451 627
Permanente forskjeller	-1 651 133	-436 522
Skattepliktig inntekt	43 872	15 105
Betalbar skatt i balansen:		
Betalbar skatt på årets resultat	9 652	3 323
Sum betalbar skatt i balansen	9 652	3 323

Note 4 Langsiktige verdipapirer

	Anskaffelses kost	Balanseført verdi
Anleggsmidler		
Ekvator Eiendom AS	3 505 534	3 505 534
Laber Invest AS	17 700	17 700
Radinn AB	309 018	309 018
Sum	3 832 252	3 832 252

Note 5 Mellomværende med nærstående

	2020	2019
Fordringer		
Lån til nærstående foretak	0	350 000
Sum	0	350 000

Note 6 Lønnskostnader

Camz AS har ikke hatt lønns- eller personalkostnader i 2020 og det foreligger heller ingen slike forpliktelser.

Pensjonsforpliktelser

Selskapet er ikke pliktig til å ha tjenstepensjonsordning etter lov om obligatorisk tjenstepensjon.

Revisor

Selskapet oppfyller kravene til fravalg revisjon, og dette er valgt. Årsregnskapet er utarbeidet av autorisert regnskapsførerselskap.