



ÅRSREGNSKAPET FOR REGNSKAPSÅRET 2023 - GENERELL INFORMASJON

Enheten

Organisasjonsnummer: 984 057 067
Organisasjonsform: Aksjeselskap
Foretaksnavn: RINDALSLIST AS
Forretningsadresse: Industrivegen 9
6657 RINDAL

Regnskapsår

Årsregnskapets periode: 01.01.2023 - 31.12.2023

Konsern

Morselskap i konsern: Nei

Regnskapsregler

Regler for små foretak benyttet: Nei
Benyttet ved utarbeidelsen av årsregnskapet til selskapet: Regnskapslovens alminnelige regler

Årsregnskapet fastsatt av kompetent organ

Bekreftet av representant for selskapet: Hege Gåsvand
Dato for fastsettelse av årsregnskapet: 10.06.2024

Grunnlag for avgivelse

År 2023: Årsregnskapet er elektronisk innlevert
År 2022: Tall er hentet fra elektronisk innlevert årsregnskap fra 2023

Det er ikke krav til at årsregnskapet m.v. som sendes til Regnskapsregisteret er undertegnet. Kontrollen på at dette er utført ligger hos revisor/enhetens øverste organ. Sikkerheten ivaretas ved at innsender har rolle/rettighet for innsending av årsregnskapet via Altinn, og ved at det bekreftes at årsregnskapet er fastsatt av kompetent organ.

Brønnøysundregistrene, 19.06.2025



Resultatregnskap

Beløp i: NOK	Note	2023	2022
RESULTATREGNSKAP			
Inntekter			
Salgsinntekt	2	222 537 604	230 652 991
Sum inntekter		222 537 604	230 652 991
Kostnader			
Varekostnad		153 549 806	157 681 368
Lønnskostnader	3	22 265 836	21 598 385
Avskrivning	4	712 355	839 560
Nedskrivning av varige driftsmidler og immaterielle eiendeler	4		
Andre driftskostnader	3, 5	33 323 739	32 888 866
Sum kostnader		209 851 737	213 008 179
Driftsresultat		12 685 867	17 644 812
Finansinntekter og finanskostnader			
Annen renteinntekt	6	913 204	395 876
Annen finansinntekt	6	428 215	431 212
Sum finansinntekter		1 341 419	827 088
Annen rentekostnad	6	35 001	36 310
Annen finanskostnad	6	816 816	691 758
Sum finanskostnader		851 817	728 068
Netto finans		489 602	99 020
Ordinært resultat før skattekostnad		13 175 470	17 743 832
Skattekostnad på resultat	7	2 922 763	3 913 283
Ordinært resultat etter skattekostnad		10 252 707	13 830 549
Årsresultat	8	10 252 707	13 830 549
Årsresultat etter minoritetsinteresser		10 252 707	13 830 549
Totalresultat		10 252 707	13 830 549



Resultatregnskap

Beløp i: NOK	Note	2023	2022
Overføringer og disponeringer			
Ordinært utbytte		4 140 113	10 000 000
Avgitt konsernbidrag		670 712	564 921
Overført til annen egenkapital		5 441 882	3 265 628
Sum overføringer og disponeringer	8	10 252 707	13 830 549



Balanse

Beløp i: NOK	Note	2023	2022
BALANSE - EIENDELER			
Anleggsmidler			
Immaterielle eiendeler			
Utvikling	4		
Konsesjoner, patenter o.l.	4		
Utsatt skattefordel	7	285 481	287 854
Goodwill	4		
Sum immaterielle eiendeler		285 481	287 854
Varige driftsmidler			
Tomter, bygninger o.a. fast eiendom	4		
Maskiner og anlegg	4	713 951	943 270
Driftsløsøre, inventar o.a. utstyr	4	1 128 914	878 100
Sum varige driftsmidler		1 842 866	1 821 370
Finansielle anleggsmidler			
Lån til foretak i samme konsern	11		
Andre langsiktige fordringer	9		200 000
Sum finansielle anleggsmidler			200 000
Sum anleggsmidler		2 128 347	2 309 224
Omløpsmidler			
Varer			
Sum varer	10	35 423 793	33 738 118
Fordringer			
Kundefordringer	11	62 099 282	53 544 999
Andre kortsiktige fordringer	9, 11	1 084 951	
Sum fordringer		63 184 233	53 544 999
Bankinnskudd, kontanter og lignende			
Bankinnskudd, kontanter o.l.	12	27 516 129	33 504 116
Sum bankinnskudd, kontanter og lignende		27 516 129	33 504 116
Sum omløpsmidler		126 124 155	120 787 232



Balanse

Beløp i: NOK	Note	2023	2022
SUM EIENDELER		128 252 501	123 096 456
BALANSE - EGENKAPITAL OG GJELD			
Egenkapital			
Innskutt egenkapital			
Aksjekapital (2 400 aksjer a kr 1 000)	13	2 400 000	2 400 000
Overkurs	8	1 625	1 625
Sum innskutt egenkapital		2 401 625	2 401 625
Opptjent egenkapital			
Fond for vurderingsforskjeller	8		
Annen egenkapital	8	51 870 397	46 428 515
Udekket tap	8		
Sum opptjent egenkapital		51 870 397	46 428 515
Sum egenkapital		54 272 022	48 830 140
Sum langsiktig gjeld		0	0
Kortsiktig gjeld			
Leverandørgjeld	11	17 367 425	14 916 938
Betalbar skatt	7	2 731 215	3 778 581
Skyldig offentlige avgifter		12 462 075	12 023 266
Utbytte	11	4 140 113	10 000 000
Annen kortsiktig gjeld	9, 11	37 279 652	33 547 531
Sum kortsiktig gjeld		73 980 479	74 266 315
Sum gjeld		73 980 479	74 266 315
SUM EGENKAPITAL OG GJELD		128 252 501	123 096 456



 Estonian SmartID
Andrus Rooks
2024-06-06

 BankID Signing
Hege Gåsvend
2024-06-06

 Estonian SmartID
Jean Oja
2024-06-06

 BankID Signing
Maria Vestergaard
2024-06-06

 BankID Signing
Tomas Tedgren
2024-06-07

Årsregnskap

2023

Rindalslist AS

Org.nr.:984 057 067



 Estonian SmartID
Andrus Rooks
2024-06-06

 BankID Signing
Hege Gåsvand
2024-06-06

 Estonian SmartID
Jean Oja
2024-06-06

 BankID Signing
Maria Vestergaard
2024-06-06

 BankID Signing
Tomas Tedgren
2024-06-07

Resultatregnskap 01.01. - 31.12.

Rindalslist AS

	Note	2023	
Driftsinntekter og driftskostnader			
Driftsinntekter			
Salgsinntekt	2	222 537 604	230 652 991
Sum driftsinntekter		222 537 604	230 652 991
Driftskostnader			
Varekostnad		153 549 806	157 681 368
Lønnskostnader	3	22 265 836	21 598 385
Avskrivning	4	712 355	839 560
Andre driftskostnader	3, 5	33 323 739	32 888 866
Sum driftskostnader		209 851 737	213 008 179
Driftsresultat		12 685 867	17 644 812
Finansinntekter og finanskostnader			
Renteinntekter	6	913 204	395 876
Annen finansinntekt	6	428 215	431 212
Rentekostnader	6	35 001	36 310
Annen finanskostnad	6	816 816	691 758
Resultat av finansposter		489 602	99 020
Ordinært resultat før skattekostnad		13 175 470	17 743 832
Skattekostnad på resultat	7	2 922 763	3 913 283
Årsresultat	8	10 252 707	13 830 549
Overføringer og disponeringer:			
Foreslått utbytte		4 140 113	10 000 000
Avsatt konsernbidrag		670 712	564 921
Overført til annen egenkapital		5 441 882	3 265 628
Sum overføringer og disponeringer	8	10 252 707	13 830 549



Balanse pr. 31.12.			
Rindalslist AS			
	Note	2023	
EIENDELER			
Anleggsmidler			
Immaterielle eiendeler			
Utsatt skattefordel	7	285 481	287 854
Sum immaterielle eiendeler		285 481	287 854
Varige driftsmidler			
Maskiner og anlegg	4	713 951	943 270
Driftsløsøre, inventar o.a. utstyr	4	1 128 914	878 100
Sum varige driftsmidler		1 842 866	1 821 370
Finansielle driftsmidler			
Andre langsiktige fordringer	9	0	200 000
Sum finansielle anleggsmidler		0	200 000
Sum anleggsmidler		2 128 347	2 309 224
Omløpsmidler			
Lager av varer og annen beholdning	10	35 423 793	33 738 118
Fordringer			
Kundefordringer	11	62 099 282	53 544 999
Andre kortsiktige fordringer	9, 11	1 084 951	0
Sum fordringer		63 184 233	53 544 999
Bankinnskudd, kontanter o.l.	12	27 516 129	33 504 116
Sum omløpsmidler		126 124 155	120 787 232
SUM EIENDELER		128 252 501	123 096 456

**Balanse pr. 31.12.**

Rindalslist AS

	Note	2023	
EGENKAPITAL OG GJELD			
Egenkapital			
Innskutt egenkapital			
Aksjekapital (2 400 aksjer a kr 1 000)	13	2 400 000	2 400 000
Overkurs	8	1 625	1 625
Sum innskutt egenkapital		2 401 625	2 401 625
Opptjent egenkapital			
Annen egenkapital	8	51 870 397	46 428 515
Sum opptjent egenkapital		51 870 397	46 428 515
Sum egenkapital		54 272 022	48 830 140
Gjeld			
Kortsiktig gjeld			
Leverandørgjeld	11	17 367 425	14 916 938
Betalbar skatt	7	2 731 215	3 778 581
Skyldig offentlige avgifter		12 462 075	12 023 266
Utbytte	11	4 140 113	10 000 000
Annen kortsiktig gjeld	9, 11	37 279 652	33 547 531
Sum kortsiktig gjeld		73 980 479	74 266 315
Sum gjeld		73 980 479	74 266 315
SUM EGENKAPITAL OG GJELD		128 252 501	123 096 456

Rindal, 06.06.2024
Styret i Rindalslist ASAndrus Rooks
styrelederJaan Oja
styremedlemPer Nils Tomas Tedgren
styremedlemAnna Maria Vestergaard
styremedlemHege Gåsvand
daglig leder



 Estonian SmartID
Andrus Rooks
2024-06-06
 BankID Signing
Hege Gåsvand
2024-06-06
 Estonian SmartID
Jean Oja
2024-06-06
 BankID Signing
Maria Vestergaard
2024-06-06
 BankID Signing
Tomas Tedgren
2024-06-07

Indirekte kontantstrøm

Rindalslist AS

	Note	2023	
Kontantstrømmer fra operasjonelle aktiviteter			
Resultat før skattekostnad		13 175 470	17 743 832
Periodens betalte skatt	7	-3 778 581	-5 361 398
Ordinære avskrivninger		712 355	839 560
Endring i varelager		-1 685 676	5 092 701
Endring i kundefordringer		-8 554 284	-2 899 621
Endring i leverandørgjeld	11	2 450 487	-610 425
Endring i andre tidsavgrensningposter		2 950 350	6 651 179
Netto kontantstrøm fra operasjonelle aktiviteter		5 270 121	21 455 828
Kontantstrømmer fra investeringsaktiviteter			
Utbetalinger ved kjøp av varige driftsmidler		-733 850	-83 416
Innbetalinger på andre lånefordringer		200 000	132 000
Netto kontantstrøm fra investeringsaktiviteter		-533 850	48 584
Kontantstrømmer fra finansieringsaktiviteter			
Innbetalinger ved opptak av ny kortsiktig gjeld		200 000	0
Utbetalinger ved nedbetaling av langsiktig gjeld		200 000	0
Utbetalinger av utbytte		-10 000 000	-10 000 000
Utbetalinger av konsernbidrag til MS		-724 258	-799 197
Netto kontantstrøm fra finansieringsaktiviteter		-10 724 258	-10 799 197
Netto endring i kontanter og kontantekvivalenter		-5 987 987	10 705 214
Beh. av kont. og kontantekvivalenter ved per. begy		33 504 116	22 798 901
Beh. av kont. og kontantekvivalenter ved per. sl		27 516 129	33 504 115



Noter 2023

Rindalslist AS



Note 1 Regnskapsprinsipper

Årsregnskapet er satt opp i samsvar med regnskapsloven og god regnskapsskikk. Selskapet er en del av konsernet Pomona-Gruppen AB som utarbeider konsernregnskap. Konsernregnskap kan mottas ved å henvende seg til selskapets forretningsadresse: Arsenalgatan 2, 11147 Stockholm, Sverige.

Driftsinntekter og kostnader

Inntekter ved salg av varer og tjenester vurderes til virkelig verdi av vederlaget, netto etter fradrag for merverdiavgift, returer, rabatter og andre avslag. Salg av varer resultatføres når selskapet har levert sine produkter til kunden og det ikke er uoppfylte forpliktelser som kan påvirke kundens aksept av leveringen. Levering er ikke foretatt før produktene er sendt til avtalt sted og risiko for tap og ukurans er overført til kunden. Erfaringstall anvendes for å estimere og regnskapsføre avsetninger for kvantumsrabatter og retur på salgstidspunktet. Avsetning til forventede garantiarbeider føres som kostnad og avsetning for forpliktelser. Tjenester inntektsføres i takt med utførelsen.

Klassifisering av balanseposter

Eiendeler bestemt til varig eie eller bruk klassifiseres som anleggsmidler. Eiendeler som er tilknyttet varekretsløpet klassifiseres som omløpsmidler. Fordringer for øvrig klassifiseres som omløpsmidler hvis de skal tilbakebetales innen ett år. For gjeld legges analoge kriterier til grunn. Første års avdrag på langsiktige fordringer og langsiktig gjeld klassifiseres likevel ikke som omløpsmiddel og kortsiktig gjeld.

Anskaffelseskost

Anskaffelseskost for eiendeler omfatter kjøpesummen, med fradrag for bonuser, rabatter og lignende, og med tillegg for kjøpsutgifter (frakt, toll, offentlige avgifter som ikke refunderes og andre direkte kjøpsutgifter). Ved kjøp i utenlandsk valuta balanseføres eiendelen til kursen på transaksjonstidspunktet. For varige driftsmidler omfatter anskaffelseskost også direkte utgifter for å klargjøre eiendelen for bruk, for eksempel utgifter til testing av eiendelen.

Varige driftsmidler

Varige driftsmidler avskrives over forventet økonomisk levetid. Avskrivningene er som hovedregel fordelt lineært over antatt økonomisk levetid.

Nedskrivning av anleggsmidler

Ved indikasjon på at balanseført verdi av et anleggsmiddel er høyere enn virkelig verdi, foretas det test for verdifall. Testen foretas for det laveste nivå av anleggsmidler som har selvstendige kontantstrømmer. Hvis balanseført verdi er høyere enn både salgsverdi og gjenvinnbart beløp (nåverdi ved fortsatt bruk/eie), foretas det nedskrivning til det høyeste av salgsverdi og gjenvinnbart beløp.

Tidligere nedskrivninger, med unntak for nedskrivning av goodwill, reverseres hvis forutsetningene for nedskrivningen ikke lenger er til stede.

Varelager

Varer vurderes etter FIFO-prinsippet, og til laveste av anskaffelseskost og netto salgsverdi.




Noter 2023


Rindalslist AS

 Estonian SmartID
Andrus Rooks
2024-06-06

 BankID Signing
Hege Gåsvend
2024-06-06

 Estonian SmartID
Jean Oja
2024-06-06

 BankID Signing
Maria Vestergaard
2024-06-06

 BankID Signing
Tomas Tedgren
2024-06-07

Fordringer

Kundefordringer og andre fordringer oppføres til pålydende etter fradrag for avsetning til tap. Avsetning til tap gjøres på grunnlag av en individuell vurdering av de enkelte fordringer. I tillegg gjøres det for øvrige kundefordringer en uspesifisert avsetning for å dekke risiko for øvrige tap.

Utenlandsk valuta

Fordringer og gjeld i utenlandsk valuta vurderes etter kursen ved regnskapsårets slutt. Kursgevinster og kurstap knyttet til varesalg og varekjøp i utenlandsk valuta føres som finansinntekter eller finanskostnader.

Gjeld

Gjeld, med unntak for enkelte avsetninger for forpliktelser, balanseføres til nominelt gjeldsbeløp.

Pensjon

Selskapet har etablert innskuddsbasert pensjonsordning for sine ansatte. Ordningen er i samsvar med lov om obligatorisk tjenstepensjon. Innbetalinger til ordningen kostnadsføres i det året innbetalingen finner sted, og selskapet har ingen ytterligere forpliktelser knyttet til dekning av de ansattes fremtidige pensjonsutbetalinger.

Skatt

Skattekostnaden i resultatregnskapet omfatter både periodens betalbare skatt og endring i utsatt skatt. Utsatt skatt beregnes med aktuell skattesats på grunnlag av de midlertidige forskjeller som eksisterer mellom regnskapsmessige og skattemessige verdier, samt eventuelt ligningsmessig underskudd til fremføring ved utgangen av regnskapsåret. Skatteøkende og skattereduserende midlertidige forskjeller som reverserer eller kan reversere i samme periode er utlignet. Oppføring av utsatt skattefordel på netto skattereduserende forskjeller som ikke er utlignet og underskudd til fremføring, begrunnes med antatt fremtidig inntjening. Utsatt skatt og skattefordel som kan balanseføres oppføres netto i balansen.

Utsatt skatt regnskapsføres til nominelt beløp.

Tilskudd

Tilskudd regnskapsføres netto mot den kostnad eller investering det er ment å understøtte.


Kontantstrømsoppstilling

Kontantstrømsoppstillingen utarbeides etter den indirekte metoden. Kontanter og kontantekvivalenter omfatter kontanter, bankinnskudd og andre kortsiktige, likvide plasseringer som umiddelbart og med uvesentlig kursrisiko kan konverteres til kjente kontantbeløp og med gjenværende løpetid mindre enn tre måneder fra anskaffelsesdato.




Noter 2023


Rindalslist AS

 Estonian SmartID
Andrus Rooks
2024-06-06

 BankID Signing
Hege Gåsverd
2024-06-06

 Estonian SmartID
Jean Oja
2024-06-06

 BankID Signing
Maria Vestergaard
2024-06-06

 BankID Signing
Tomas Tedgren
2024-06-07

Note 2 Salgsinntekter

Selskapets driftsinntekter består av kr 520 867 fra salg til konsernselskap i Estland og salg til konsernselskap i Sverige. Øvrige salgsinntekter består utelukkende fra salg til kunder i Norge.

Note 3 Lønnskostnader, antall ansatte, godtgjørelser, lån til ansatte m.m.

Lønnskostnader	2023	2022
Lønninger	18 970 142	18 671 839
Arbeidsgiveravgift	1 458 932	1 318 585
Pensjonskostnader	1 300 668	1 131 664
Andre ytelser	536 094	476 297
Sum	22 265 836	21 598 385

Gjennomsnittlig antall årsverk i regnskapsåret 31 33

Ytelser til ledende personer	Daglig leder	Styret
Lønn	1 455 205	0
Pensjonsutgifter	99 341	0
Annen godtgjørelse	214 734	0

Styreleder har verken bonusavtale eller avtale om godtgjørelse ved opphør av arbeidsforholdet. Daglig leder har en resultatavhengig bonusavtale og en avtale om godtgjørelse ved opphør av arbeidsforholdet.

Obligatorisk tjenstepensjon

Selskapet er pliktig å ha tjenstepensjonsordning etter lov om obligatorisk tjenstepensjon. Selskapets pensjonsordninger tilfredsstiller kravene i denne loven og omfatter alle selskapets berettigede ansatte.

Kostnadsført godtgjørelse til revisor (eks. mva)	2023
Lovpålagt revisjon	214 861
Skatterådgivning	24 000
Teknisk bistand med årsregnskap og ligningspapirer	26 000




Noter 2023

Rindalslist AS

 Estonian SmartID
Andrus Rooks
2024-06-06

 BankID Signing
Hege Gåsvand
2024-06-06

 Estonian SmartID
Jean Oja
2024-06-06

 BankID Signing
Maria Vestergaard
2024-06-06

 BankID Signing
Tomas Tedgren
2024-06-07

Note 4 Varige driftsmidler

	Maskiner og anlegg	Driftsløsøre, inventar ol.	Sum
Anskaffelseskost 01.01.2023	13 581 286	6 633 912	20 215 198
Tilgang	733 850	0	733 850
Avgang	0	0	0
Anskaffelseskost 31.12.2023	14 315 136	6 633 912	20 949 048
Akkumulerte avskrivninger	12 867 334	6 238 848	19 106 182
Bokført verdi per 31.12.2023	1 447 801	395 064	1 842 866
Årets avskrivninger	229 319	483 036	712 355
Forventet økonomisk levetid	5 år	0-20 år	
Avskrivningsplan	Lineær	Lineær	

Note 5 Leieavtaler

Selskapet har i 2023 (2022) betalt kr 1 148 344 (kr 1 101 898) for leie av driftsmidler og inventar. Alle leieavtalene er vurdert som operasjonelle og leiebetalingerne kostnadsføres løpende som annen driftskostnad. Avtalenes leieperiode har varighet til 2022 og 2024.

Selskapet leier lokaler fra Gåsvand Eiendom AS og T-Komponent Bygg AS. Samlet leiebeløp belastet regnskapet i 2023 (2022) utgjør kr 3 352 858 (kr 3 251 159). Avtalenes leieperiode har varighet til 2024.

Note 6 Finansinntekter og finanskostnader

Finansinntekter	2023	2022
Annen renteinntekt	913 204	395 876
Valutagevinst (agio)	428 215	431 212
Sum finansinntekter	1 341 419	827 088
Finanskostnader	2023	2022
Annen rentekostnad	35 001	36 310
Valutatap (disagio)	816 816	691 758
Sum finanskostnader	851 817	728 068



Noter 2023

Rindalslist AS



Note 7 Skatt

Årets skattekostnad	2023		2022
Resultatført skatt på ordinært resultat:			
Betalbar skatt	2 920 390	3 937 918	
Endring i utsatt skattefordel	2 373	-24 635	
Skattekostnad ordinært resultat	2 922 763	3 913 283	
Skattepliktig inntekt:			
Resultat før skatt	13 175 470	17 743 832	
Permanente forskjeller	109 819	43 817	
Endring i midlertidige forskjeller	-10 788	111 976	
Avgitt konsernbidrag	-859 887	-724 258	
Skattepliktig inntekt	12 414 614	17 175 367	
Betalbar skatt i balansen:			
Betalbar skatt på årets resultat	2 920 390	3 937 918	
Betalbar skatt på avgitt konsernbidrag	-189 175	-159 337	
Sum betalbar skatt i balansen	2 731 215	3 778 581	
Beregning av effektiv skattesats			
Resultat før skatt	13 175 470	17 743 832	
Beregnet skatt av resultat før skatt	2 898 603	3 903 643	
Skatteeffekt av permanente forskjeller	24 160	9 640	
Sum	2 922 764	3 913 283	
Effektiv skattesats	22,2 %	22,1 %	

Skatteeffekten av midlertidige forskjeller som har gitt opphav til utsatt skatt og utsatte skattefordeler, spesifisert på typer av midlertidige forskjeller

	2023	2022	Endring
Varige driftsmidler	-967 640	-978 428	-10 788
Varebeholdning	-330 000	-330 000	0
Sum	-1 297 640	-1 308 428	-10 788
Grunnlag for utsatt skattefordel	-1 297 640	-1 308 428	-10 788
Utsatt skattefordel (22 %)	-285 481	-287 854	-2 373




Noter 2023

Rindalslist AS

 Estonian SmartID
Andrus Rooks
2024-06-06

 BankID Signing
Hege Gåsvand
2024-06-06

 Estonian SmartID
Jean Oja
2024-06-06

 BankID Signing
Maria Vestergaard
2024-06-06

 BankID Signing
Tomas Tedgren
2024-06-07

Note 8 Egenkapital

	Aksjekapital	Overkurs	Annen egenkapital	Sum egenkapital
Egenkapital 01.01.2023	2 400 000	1 625	46 428 515	48 830 140
Årets resultat	0	0	10 252 707	10 252 707
Avsatt utbytte	0	0	-4 140 113	-4 140 113
Avgitt konsernbidrag	0	0	-670 712	-670 712
Egenkapital 31.12.2023	2 400 000	1 625	51 870 397	54 272 022

Note 9 Forfall fordringer og gjeld

Selskapet har ikke fordringer med forfall senere enn 1 år etter 31.12.2023.

Selskapet har ikke gjeld med forfall senere enn 5 år etter 31.12.2023.

Note 10 Lager av varer og annen beholdning

	2023	2022
Råvarer	2 071 200	2 348 000
Ferdigvarer	0	0
Handelsvarer	33 352 593	31 390 118
Lager og varer og annen beholdning	35 423 793	33 738 118




Noter 2023

Rindalslist AS

 Estonian SmartID
Andrus Rooks
2024-06-06

 BankID Signing
Hege Gåsvend
2024-06-06

 Estonian SmartID
Jean Oja
2024-06-06

 BankID Signing
Maria Vestergaard
2024-06-06

 BankID Signing
Tomas Tedgren
2024-06-07

Note 11 Konsernmellomværende

Fordringer og gjeld til konsernselskaper inngår med følgende beløp i regnskapspostene:

Fordring	2023	2022
Lån til foretak i samme konsern	0	0
Kundefordringer	140 602	38 865
Andre kortsiktige fordringer	0	0
Sum fordringer	140 602	38 865
Gjeld		
Leverandørgjeld	14 452 586	10 733 684
Annen kortsiktig gjeld	859 887	724 258
Utbytte	4 140 113	10 000 000
Sum gjeld	19 452 586	21 457 942

Selskapet har i 2023 foretatt varekjøp fra konsernselskap på kr 102 260 950, og salg til konsern for 2023 på kr 634 187. Andre kostnader til konsernselskap har for 2022 vært kr 2 311 585.

Note 12 Bankinnskudd

I posten inngår bundne bankinnskudd med kr 666 733.

Note 13 Aksjekapital, aksjonærer m.v.

Aksjekapitalen i Rindalslist AS pr. 31.12 består av:

	Antall	Pålydende	Balanseført
A-aksjer	1 200	1 000	1 200 000
B-aksjer	1 200	1 000	1 200 000
Sum	2 400		2 400 000

Oversikt over de største aksjonærene pr. 31.12.2023:

	A-aksjer	B-aksjer	Sum antall	Eierandel	Stemmeandel
Norlist AS	1 200	1 200	2 400	100 %	100 %
Sum	1 200	1 200	2 400	100 %	100 %





Rindalslist AS

ÅRSOPPGJ

 Estonian SmartID
Andrus Rooks
2024-06-06

 BankID Signing
Hege Gåsvand
2024-06-06

 Estonian SmartID
Jean Oja
2024-06-06

 BankID Signing
Maria Vestergaard
2024-06-06

 BankID Signing
Tomas Tedgren
2024-06-07

STYRETS BERETNING

Virksomhetens art og hvor den drives

Rindalslist AS driver produksjon og salg av listverk med tilhørende produkter. Produksjon og administrasjon er lokalisert i Rindal. Selskapet har hele Norge som sitt markedsområde. Alle aksjene i selskapet ble i januar 2017 solgt til Norlist AS, og selskapet er nå en del av Pomona-gruppen AB.

Rettvisende oversikt over utvikling og resultat

Selskapet hadde en nedgang i omsetning fra 2022 til 2023 på 3,5%. Resultatgraden (ordinært resultat før skatt dividert på sum driftsinntekter) er på 5,9 %, mot 7,7 % i 2022. Selskapet har redusert sin valutarisiko ved at en del av varene nå kjøpes i NOK, men har fremdeles moderat valutarisiko ved at varer også kjøpes i EUR og SEK. Selskapet er solid med en betydelig egenkapital. Selskapets egenkapitalandel er på 42 %. Likviditeten er tilfredsstillende ved avleggende årsregnskapet, og selskapet har også gode muligheter til å finansiere likviditetsbehov via bank eller intern finansiering i konsernselskap hvis nye behov skulle oppstå. Bakgrunn for forskjell mellom regnskapets driftsresultat og netto kontantstrøm fra operasjonelle aktiviteter (fra kontantstrømpoppstillingen) skyldes hovedsakelig større endringer i selskapets varelager og kundefordringer.

Forsknings eller utviklingsaktiviteter

Rindalslist AS har ingen egne forsknings- og utviklingsaktiviteter slik det defineres av regnskapsloven.

Fortsatt drift

Årsregnskapet for 2023 er satt opp under forutsetning av fortsatt drift. Det bekreftes herved at forutsetningen om fortsatt drift er til stede.

Arbeidsmiljø

I henhold til gjeldende lover og regler fører selskapet oversikt over sykefraværet blant selskapets ansatte. I 2023 var det totale sykefraværet 9,8% som er en svak nedgang fra 2022. Sykefraværet har holdt seg høyt over flere år bl.a. på grunn av flere langtidssykemeldinger. Bedriftens ansatte har tilgang til kiropraktor, fysioterapeut og treningsstudio hvor bedriften dekker 50% av kostnadene. Det er vår oppfatning at arbeidsmiljøet og den generelle trivselen på arbeidsplassen er god. Det har ikke vært arbeidsulykker av alvorlig karakter ved bedriften i 2023.

Likestilling

Av bedriftens 33 ansatte er det 3 kvinner. I styret sitter 1 kvinne og 3 menn. Styret har ut fra en vurdering av antall ansatte og stillingskategorier ikke funnet det nødvendig å iverksette spesielle tiltak med hensyn til likestilling. Det er tegnet ansvarsforsikring for styrets medlemmer og daglig leder. Forsikringen er tegnet i morselskapet Pomona gruppen AB og gjelder for alle heleide datterselskaper i gruppen.

Ytre miljø

Styret mener at selskapets virksomhet ikke forurensrer det ytre miljø. Det utføres kildesortering av avfall i henhold til kommunale vedtekter. Treavfall fra produksjonen hugges til flis og brukes i eget fjernvarmeanlegg.

Årsregnskapet


Det er styrets oppfatning at det fremlagte årsregnskapet gir tilfredsstillende opplysninger om selskapets drift i 2023 og stilling pr. 31.12.2023.



 Estonian SmartID
Andrus Rooks
2024-06-06

 BankID Signing
Hege Gåsvand
2024-06-06

 Estonian SmartID
Jaan Oja
2024-06-06

 BankID Signing
Maria Vestergaard
2024-06-06

 BankID Signing
Tomas Tedgren
2024-06-07

Utsikter

Markedet fremover har et preg av usikkerhet i seg. Dette begrunnes i den usikre økonomiske situasjonen vi har både i Norge og i Europa, samt krigen mellom Russland og Ukraina. Vi har høye strømpriser, renten har gått opp og mange prosjekter i byggebransjen har stoppet opp. Renteoppgangen og de generelt høye prisene har ført til redusert kjøpekraft hos forbruker og byggeaktiviteten for både nybygg og rehabilitering går ned. Dette er overordnede forhold som kan påvirke. Vi har ikke mistet noen kjede-avtaler, og har fått mange nye kunder i løpet av 2023. Vi har gode forutsetninger for videre vekst når markedet begynner å gå i positiv retning igjen. Den svake norske krona er ikke gunstig for oss pga vår store andel av import. Det har ikke oppstått forhold etter 31.12.2023 som tilsier at utsiktene for den fremtidige drift av Rindalslist AS er endret.

Åpenhetsloven

Rindalslist ble omfattet av åpenhetsloven fra 01.07.22. Vi har gjennomført aktsomhetsvurderinger av våre leverandører og andre forretningsforbindelser. Vi har publisert en redegjørelse på våre hjemmesider www.rindalslist.no.

Resultatdisponering

Styrets forslag til disponering av årsresultatet på kr. 10.252.707 fordeler seg slik:

Avsatt til utbytte	kr.	4 140 113
Avsatt konsernbidrag	kr.	670 712
<u>Overført til annen egenkapital</u>	<u>kr.</u>	<u>5 441 882</u>
Sum overføringer	kr.	10 252 707

Rindal, 06.06.24

for Rindalslist AS

Andrus Rooks
Styreleder

Jaan Oja
Styremedlem

Per Nils Tomas Tedgren
Styremedlem

Maria Vestergaard
Styremedlem

Hege Gåsvand
Daglig leder



Til generalforsamlingen i Rindalslist AS

Uavhengig revisors beretning

Konklusjon

Vi har revidert årsregnskapet for Rindalslist AS som består av balanse per 31. desember 2023, resultatregnskap og indirekte kontantstrøm for regnskapsåret avsluttet per denne datoen og noter, herunder et sammendrag av viktige regnskapsprinsipper.

Etter vår mening oppfyller årsregnskapet gjeldende lovkrav, og gir årsregnskapet et rettviseende bilde av selskapets finansielle stilling per 31. desember 2023, og av dets resultater og kontantstrømmer for regnskapsåret avsluttet per denne datoen i samsvar med regnskapslovens regler og god regnskapsskikk i Norge.

Grunnlag for konklusjonen

Vi har gjennomført revisjonen i samsvar med International Standards on Auditing (ISA-ene). Våre oppgaver og plikter i henhold til disse standardene er beskrevet nedenfor under *Revisors oppgaver og plikter ved revisjonen av årsregnskapet*. Vi er uavhengige av selskapet i samsvar med kravene i relevante lover og forskrifter i Norge og International Code of Ethics for Professional Accountants (inkludert internasjonale uavhengighetsstandarder) utstedt av International Ethics Standards Board for Accountants (IESBA-reglene), og vi har overholdt våre øvrige etiske forpliktelser i samsvar med disse kravene. Innhentet revisjonsbevis er etter vår vurdering tilstrekkelig og hensiktsmessig som grunnlag for vår konklusjon.

Øvrig informasjon

Styret og daglig leder (ledelsen) er ansvarlige for informasjonen i årsberetningen. Øvrig informasjon omfatter informasjon i årsrapporten bortsett fra årsregnskapet og den tilhørende revisjonsberetningen. Vår konklusjon om årsregnskapet ovenfor dekker ikke informasjonen i årsberetningen.

I forbindelse med revisjonen av årsregnskapet er det vår oppgave å lese årsberetningen. Formålet er å vurdere hvorvidt det foreligger vesentlig inkonsistens mellom årsberetningen og årsregnskapet og den kunnskap vi har opparbeidet oss under revisjonen av årsregnskapet, eller hvorvidt informasjon i årsberetningen ellers fremstår som vesentlig feil. Vi har plikt til å rapportere dersom årsberetningen fremstår som vesentlig feil. Vi har ingenting å rapportere i så henseende.

Basert på kunnskapen vi har opparbeidet oss i revisjonen, mener vi at årsberetningen

- er konsistent med årsregnskapet og
- inneholder de opplysninger som skal gis i henhold til gjeldende lovkrav.

Ledelsens ansvar for årsregnskapet

Ledelsen er ansvarlig for å utarbeide årsregnskapet og for at det gir et rettviseende bilde i samsvar med regnskapslovens regler og god regnskapsskikk i Norge. Ledelsen er også ansvarlig for slik internkontroll som den finner nødvendig for å kunne utarbeide et årsregnskap som ikke inneholder vesentlig feilinformasjon, verken som følge av misligheter eller utilsiktede feil.

Ved utarbeidelsen av årsregnskapet må ledelsen ta standpunkt til selskapets evne til fortsatt drift og opplyse om forhold av betydning for fortsatt drift. Forutsetningen om fortsatt drift skal legges til grunn for årsregnskapet så lenge det ikke er sannsynlig at virksomheten vil bli avvirket.

Revisors oppgaver og plikter ved revisjonen av årsregnskapet

Vårt mål er å oppnå betryggende sikkerhet for at årsregnskapet som helhet ikke inneholder vesentlig feilinformasjon, verken som følge av misligheter eller utilsiktede feil, og å avgi en revisjonsberetning som inneholder vår konklusjon. Betryggende sikkerhet er en høy grad av sikkerhet, men ingen garanti for at en

PricewaterhouseCoopers AS, Brattørkaia 17B, 7010 Trondheim

T: 02316, org. no.: 987 009 713 MVA, www.pwc.no

Statsautoriserte revisorer, medlemmer av Den norske Revisorforening og autorisert regnskapsførerselskap



revisjon utført i samsvar med ISA-ene, alltid vil avdekke vesentlig feilinformasjon. Feilinformasjon kan oppstå som følge av misligheter eller utilsiktede feil. Feilinformasjon er å anse som vesentlig dersom den enkeltvis eller samlet med rimelighet kan forventes å påvirke de økonomiske beslutningene som brukerne foretar på grunnlag av årsregnskapet. For videre beskrivelse av revisors oppgaver og plikter vises det til: <https://revisorforeningen.no/revisjonsberetninger>

Trondheim, 6. juni 2024
PricewaterhouseCoopers AS

Henrik Granbo
Statsautorisert revisor
(elektronisk signert)



 Securely signed with Brevio

Revisjonsberetning

Signers:

Name	Method	Date
Granbo, Henrik	BANKID	2024-06-06 11:22

This document package contains:

- Closing page (this page)
- The original document(s)
- The electronic signatures. These are not visible in the document, but are electronically integrated.



This file is sealed with a digital signature.
The seal is a guarantee for the authenticity
of the document.