



## ÅRSREGNSKAPET FOR REGNSKAPSÅRET 2023 - GENERELL INFORMASJON

### Enheten

Organisasjonsnummer: 914 209 064  
Organisasjonsform: Aksjeselskap  
Foretaksnavn: LENOVA AS  
Forretningsadresse: Vebjørns vei 1A  
3414 LIERSTRANDA

### Regnskapsår

Årsregnskapets periode: 01.01.2023 - 31.12.2023

### Konsern

Morselskap i konsern: Nei

### Regnskapsregler

Regler for små foretak benyttet: Ja  
Benyttet ved utarbeidelsen av årsregnskapet til selskapet: Regnskapslovens alminnelige regler

### Årsregnskapet fastsatt av kompetent organ

Bekreftet av representant for selskapet: Leszek Eugeniusz Wrzesniak  
Dato for fastsettelse av årsregnskapet: 18.06.2024

### Grunnlag for avgivelse

År 2023: Årsregnskapet er elektronisk innlevert  
År 2022: Tall er hentet fra elektronisk innlevert årsregnskap fra 2023

*Det er ikke krav til at årsregnskapet m.v. som sendes til Regnskapsregisteret er undertegnet. Kontrollen på at dette er utført ligger hos revisor/enhetens øverste organ. Sikkerheten ivaretas ved at innsender har rolle/rettighet for innsending av årsregnskapet via Altinn, og ved at det bekreftes at årsregnskapet er fastsatt av kompetent organ.*

Brønnøysundregistrene, 06.08.2025



### Resultatregnskap

Beløp i: NOK	Note	2023	2022
<b>RESULTATREGNSKAP</b>			
<b>Inntekter</b>			
Salgsinntekt	1	11 081 660	4 842 116
Annen driftsinntekt		84 724	
<b>Sum inntekter</b>		<b>11 166 384</b>	<b>4 842 116</b>
<b>Kostnader</b>			
Varekostnad		372 507	195 582
Lønnskostnad	2	7 792 791	3 447 221
Avskrivning av driftsmidler og immaterielle eiendeler	3	174 700	135 800
Annen driftskostnad	1, 2	807 735	605 067
<b>Sum kostnader</b>		<b>9 147 733</b>	<b>4 383 670</b>
<b>Driftsresultat</b>		<b>2 018 651</b>	<b>458 446</b>
<b>Finansinntekter og finanskostnader</b>			
Renteinntekt fra foretak i samme konsern	4, 5		
Annen renteinntekt		44 367	36 771
Annen finansinntekt		78	12
<b>Sum finansinntekter</b>		<b>44 445</b>	<b>36 783</b>
Rentekostnad til foretak i samme konsern	4		
Annen rentekostnad	4	109 612	114 352
Annen finanskostnad		3 126	1 162
<b>Sum finanskostnader</b>		<b>112 738</b>	<b>115 514</b>
<b>Netto finans</b>		<b>-68 294</b>	<b>-78 731</b>
<b>Ordinært resultat før skattekostnad</b>	6	<b>1 950 357</b>	<b>379 715</b>
Skattekostnad på resultat	6	248 769	
<b>Ordinært resultat etter skattekostnad</b>	7	<b>1 701 588</b>	<b>379 715</b>
<b>Årsresultat</b>		<b>1 701 588</b>	<b>379 715</b>
<b>Årsresultat etter minoritetsinteresser</b>		<b>1 701 588</b>	<b>379 715</b>



## Resultatregnskap

<b>Beløp i: NOK</b>	<b>Note</b>	<b>2023</b>	<b>2022</b>
<b>Totalresultat</b>		<b>1 701 588</b>	<b>379 715</b>
<b>Overføringer og disponeringer</b>			
Ordinært utbytte	7	500 000	
Avsatt til annen egenkapital		1 201 588	379 715
<b>Sum overføringer og disponeringer</b>		<b>1 701 588</b>	<b>379 715</b>



### Balanse

Beløp i: NOK	Note	2023	2022
<b>BALANSE - EIENDELER</b>			
<b>Anleggsmidler</b>			
<b>Immaterielle eiendeler</b>			
<b>Varige driftsmidler</b>			
Tomter, bygninger o.a. fast eiendom	1	2 563 722	2 563 722
Maskiner og anlegg	1	65 992	94 491
Skip og flytende installasjoner	3		
Driftsløsøre, inventar o.a. utstyr	1, 3	449 360	303 560
<b>Sum varige driftsmidler</b>	<b>3</b>	<b>3 079 074</b>	<b>2 961 773</b>
<b>Finansielle anleggsmidler</b>			
Lån til foretak i samme konsern	4, 5	950 462	795 462
Investeringer i tilknyttet selskap	8	150 000	150 000
<b>Sum finansielle anleggsmidler</b>		<b>1 100 462</b>	<b>945 462</b>
<b>Sum anleggsmidler</b>		<b>4 179 536</b>	<b>3 907 235</b>
<b>Omløpsmidler</b>			
<b>Varer</b>			
<b>Fordringer</b>			
Kundefordringer		1 237 944	837 512
Andre kortsiktige fordringer		1 333 442	256 801
<b>Sum fordringer</b>	<b>1, 5</b>	<b>2 571 386</b>	<b>1 094 313</b>
<b>Bankinnskudd, kontanter og lignende</b>			
Bankinnskudd, kontanter o.l.	9	3 635 876	3 223 372
<b>Sum bankinnskudd, kontanter og lignende</b>		<b>3 635 876</b>	<b>3 223 372</b>
<b>Sum omløpsmidler</b>		<b>6 207 262</b>	<b>4 317 684</b>
<b>SUM EIENDELER</b>		<b>10 386 798</b>	<b>8 224 919</b>

### BALANSE - EGENKAPITAL OG GJELD



## Balanse

Beløp i: NOK	Note	2023	2022
<b>Egenkapital</b>			
<b>Innskutt egenkapital</b>			
Aksjekapital	7, 10	100 000	100 000
Annen innskutt egenkapital	7	-10 000	-10 000
<b>Sum innskutt egenkapital</b>		<b>90 000</b>	<b>90 000</b>
<b>Opptjent egenkapital</b>			
Annen egenkapital		5 787 424	4 585 835
<b>Sum opptjent egenkapital</b>	7	<b>5 787 424</b>	<b>4 585 835</b>
<b>Sum egenkapital</b>	7	<b>5 877 424</b>	<b>4 675 835</b>
<b>Gjeld</b>			
<b>Langsiktig gjeld</b>			
<b>Annen langsiktig gjeld</b>			
Gjeld til kredittinstitusjoner		1 228 603	1 342 879
Øvrig langsiktig gjeld	4		-8 608
<b>Sum annen langsiktig gjeld</b>	5	<b>1 228 603</b>	<b>1 334 271</b>
<b>Sum langsiktig gjeld</b>		<b>1 228 603</b>	<b>1 334 271</b>
<b>Kortsiktig gjeld</b>			
Leverandørgjeld		46 561	39 143
Betalbar skatt	6	248 769	
Skyldig offentlige avgifter		871 985	619 649
Utbytte		500 000	
Annen kortsiktig gjeld	4	1 613 456	1 556 021
<b>Sum kortsiktig gjeld</b>		<b>3 280 771</b>	<b>2 214 813</b>
<b>Sum gjeld</b>	5	<b>4 509 374</b>	<b>3 549 084</b>
<b>SUM EGENKAPITAL OG GJELD</b>		<b>10 386 798</b>	<b>8 224 919</b>



## Brønnøysundregistrene

### ÅRSREGNSKAP FOR REGNSKAPSÅRET 2023 - GENERELL INFORMASJON

Journalnummer: 2024 534457

#### Enheten

Organisasjonsnummer: 914 209 064  
Organisasjonsform: Aksjeselskap  
Foretaksnavn: LENOVA AS  
Forretningsadresse: Vebjørns vei 1A  
3414 LIERSTRANDA

#### Regnskapsår

Årsregnskapets periode: 01.01.2023 - 31.12.2023

#### Konsern

Morselskap i konsern: Nei

#### Regnskapsregler

Regler for små foretak benyttet: Ja  
Benyttet ved utarbeidelsen av  
årsregnskapet til selskapet: Regnskapslovens alminnelige regler

#### Årsregnskapet fastsatt av kompetent organ

Bekreftet av representant for selskapet: Leszek Eugeniusz Wrzesniak  
Dato for fastsettelse av årsregnskapet: 18.06.2024

#### Revisjon

Selskapet har besluttet at årsregnskapet  
ikke skal revideres: Ja

#### Grunnlag for avgivelse

År 2023: Årsregnskap er elektronisk innlevert.  
År 2022: Tall er hentet fra elektronisk innlevert årsregnskap fra 2023.

*Det er ikke krav til at årsregnskapet m.v. som sendes til Regnskapsregisteret er undertegnet. Kontrollen på at dette er utført ligger hos revisor/enhetens øverste organ. Sikkerheten ivaretas ved at innsender har rolle/rettighet for innsending av årsregnskapet via Altinn, og ved at det bekreftes at årsregnskapet er fastsatt av kompetent organ.*

Brønnøysundregistrene, 22.06.2024



Organisasjonsnr: 914 209 064  
LENOVA AS

## RESULTATREGNSKAP

Beløp i: NOK	Note	2023	2022
<b>RESULTATREGNSKAP</b>			
<b>Inntekter</b>			
Salgsinntekt	1	11 081 660	4 842 116
Annen driftsinntekt		84 724	
<b>Sum inntekter</b>		<b>11 166 384</b>	<b>4 842 116</b>
<b>Kostnader</b>			
Varekostnad		372 507	195 582
Lønnskostnad	2	7 792 791	3 447 221
Avskrivning av driftsmidler og immaterielle eiendeler	3	174 700	135 800
Annen driftskostnad	1, 2	807 735	605 067
<b>Sum kostnader</b>		<b>9 147 733</b>	<b>4 383 670</b>
<b>Driftsresultat</b>		<b>2 018 651</b>	<b>458 446</b>
<b>Finansinntekter og finanskostnader</b>			
Renteinntekt fra foretak i samme konsern	4, 5		
Annen renteinntekt		44 367	36 771
Annen finansinntekt		78	12
<b>Sum finansinntekter</b>		<b>44 445</b>	<b>36 783</b>
Rentekostnad til foretak i samme konsern	4		
Annen rentekostnad	4	109 612	114 352
Annen finanskostnad		3 126	1 162
<b>Sum finanskostnader</b>		<b>112 738</b>	<b>115 514</b>
<b>Netto finans</b>		<b>-68 294</b>	<b>-78 731</b>
<b>Ordinært resultat før skattekostnad</b>			
Skattekostnad på resultat	6	1 950 357	379 715
<b>Ordinært resultat etter skattekostnad</b>	7	<b>1 701 588</b>	<b>379 715</b>
<b>Årsresultat</b>		<b>1 701 588</b>	<b>379 715</b>
<b>Årsresultat etter minoritetsinteresser</b>		<b>1 701 588</b>	<b>379 715</b>
<b>Totalresultat</b>		<b>1 701 588</b>	<b>379 715</b>
<b>Overføringer og disponeringer</b>			
Ordinært utbytte	7	500 000	



Avsatt til annen egenkapital	1 201 588	379 715
<b>Sum overføringer og disponeringer</b>	<b>1 701 588</b>	<b>379 715</b>



Organisasjonsnr: 914 209 064  
LENOVA AS

## BALANSE

**Beløp i: NOK** **Note** **2023** **2022**

### BALANSE - EIENDELER

#### Anleggsmidler Immaterielle eiendeler

#### Varige driftsmidler

Tomter, bygninger o.a. fast eiendom	1	2 563 722	2 563 722
Maskiner og anlegg	1	65 992	94 491
Skip og flytende installasjoner	3		
Driftsløsøre, inventar o. a. utstyr	1, 3	449 360	303 560
<b>Sum varige driftsmidler</b>	<b>3</b>	<b>3 079 074</b>	<b>2 961 773</b>

#### Finansielle anleggsmidler

Lån til foretak i samme konsern	4, 5	950 462	795 462
Investeringer i tilknyttet selskap	8	150 000	150 000
<b>Sum finansielle anleggsmidler</b>		<b>1 100 462</b>	<b>945 462</b>

**Sum anleggsmidler** **4 179 536** **3 907 235**

#### Omløpsmidler

#### Varer

#### Fordringer

Kundefordringer		1 237 944	837 512
Andre kortsiktige fordringer		1 333 442	256 801
<b>Sum fordringer</b>	<b>1, 5</b>	<b>2 571 386</b>	<b>1 094 313</b>

#### Bankinnskudd, kontanter og lignende

Bankinnskudd, kontanter o. l.	9	3 635 876	3 223 372
<b>Sum bankinnskudd, kontanter og lignende</b>		<b>3 635 876</b>	<b>3 223 372</b>

**Sum omløpsmidler** **6 207 262** **4 317 684**

**SUM EIENDELER** **10 386 798** **8 224 919**

### BALANSE - EGENKAPITAL OG GJELD

#### Egenkapital



<b>Innskutt egenkapital</b>			
Aksjekapital	7, 10	100 000	100 000
Annen innskutt egenkapital	7	-10 000	-10 000
<b>Sum innskutt egenkapital</b>		<b>90 000</b>	<b>90 000</b>
<b>Opptjent egenkapital</b>			
Annen egenkapital		5 787 424	4 585 835
<b>Sum opptjent egenkapital</b>	7	<b>5 787 424</b>	<b>4 585 835</b>
<b>Sum egenkapital</b>	7	<b>5 877 424</b>	<b>4 675 835</b>
<b>Gjeld</b>			
<b>Langsiktig gjeld</b>			
<b>Annen langsiktig gjeld</b>			
Gjeld til			
kredittinstitusjoner		1 228 603	1 342 879
Øvrig langsiktig gjeld	4		-8 608
<b>Sum annen langsiktig gjeld</b>	5	<b>1 228 603</b>	<b>1 334 271</b>
<b>Sum langsiktig gjeld</b>		<b>1 228 603</b>	<b>1 334 271</b>
<b>Kortsiktig gjeld</b>			
Leverandørgjeld		46 561	39 143
Betalbar skatt	6	248 769	
Skyldig offentlige avgifter		871 985	619 649
Utbytte		500 000	
Annen kortsiktig gjeld	4	1 613 456	1 556 021
<b>Sum kortsiktig gjeld</b>		<b>3 280 771</b>	<b>2 214 813</b>
<b>Sum gjeld</b>	5	<b>4 509 374</b>	<b>3 549 084</b>
<b>SUM EGENKAPITAL OG GJELD</b>		<b>10 386 798</b>	<b>8 224 919</b>



Organisasjonsnr: 914 209 064  
LENOVA AS

NOTEOPPLYSNINGER - SELSKAP - alle poster oppgitt i hele tall

## Note

Antall årsverk i regnskapsåret  
5.00

<u>Sum</u>	<u>Beløp</u>
<u>Balanseført verdi 31.12.</u>	<u>Varige driftsmidler Immaterielle eiend.</u>

## Konsernregnskap

Morselskapet sitt navn

Forretningskontor for morselskapet

## Begrunnelse for at datterselskap er utelatt fra konsolideringen

<u>Samlet beløp - tilknyttet selskap</u>	<u>Årets</u>	<u>Fjorårets</u>
--	--------------	------------------

<u>Samlet beløp - foretak i samme konsern</u>	<u>Årets</u>	<u>Fjorårets</u>
---	--------------	------------------

<u>Samlet beløp - foretak i samme konsern</u>	<u>Årets</u>	<u>Fjorårets</u>
---	--------------	------------------

<u>Samlet beløp - felles kontrollert virksomhet</u>	<u>Årets</u>	<u>Fjorårets</u>
---	--------------	------------------

<u>Pantstillelse</u>	<u>Beløp</u>
----------------------	--------------

<u>Beholdning av egne aksjer</u>	<u>Antall</u>	<u>Pålydende</u>	<u>Andel av aksjek.</u>
----------------------------------	---------------	------------------	-------------------------



Årsregnskap

2023

Lenova AS

Org.nr.:914 209 064

**ÅRSREGNSKAPET BESTÅR AV:**

- \* RESULTATREGNSKAP
- \* BALANSE
- \* NOTER TIL REGNSKAPET



## RESULTATREGNSKAP

### LENOVA AS

DRIFTSINNEKTER OG DRIFTSKOSTNADER	Note	2023	2022
Salgsinntekt	1	11 081 660	4 842 116
Annen driftsinntekt		84 724	0
<b>Sum driftsinntekter</b>		<b>11 166 384</b>	<b>4 842 116</b>
Varekostnad		372 507	195 582
Lønnskostnad	2	7 792 791	3 447 221
Avskrivning av driftsmidler og immaterielle eiendeler	3	174 700	135 800
Annen driftskostnad	1, 2	807 735	605 067
<b>Sum driftskostnader</b>		<b>9 147 733</b>	<b>4 383 670</b>
<b>Driftsresultat</b>		<b>2 018 651</b>	<b>458 446</b>
<b>FINANSINNEKTER OG FINANSKOSTNADER</b>			
Annen renteinntekt		44 367	36 771
Annen finansinntekt		78	12
Annen rentekostnad	4	109 612	114 352
Annen finanskostnad		3 126	1 162
<b>Resultat av finansposter</b>		<b>-68 294</b>	<b>-78 731</b>
Resultat før skattekostnad	6	1 950 357	379 715
Skattekostnad på resultat	6	248 769	0
<b>Resultat</b>	<b>7</b>	<b>1 701 588</b>	<b>379 715</b>
<b>Årsresultat</b>		<b>1 701 588</b>	<b>379 715</b>
<b>OVERFØRINGER</b>			
Avsatt til utbytte	7	500 000	0
Avsatt til annen egenkapital		1 201 588	379 715
<b>Sum overføringer</b>		<b>1 701 588</b>	<b>379 715</b>



### BALANSE

#### LENOVA AS

EIENDELER	Note	2023	2022
<b>ANLEGGSMIDLER</b>			
<b>VARIGE DRIFTSMIDLER</b>			
Tomter, bygninger o.a. fast eiendom	1	2 563 722	2 563 722
Maskiner og anlegg	1	65 992	94 491
Driftsløsøre, inventar o.a. utstyr	1, 3	449 360	303 560
<b>Sum varige driftsmidler</b>	<b>3</b>	<b>3 079 074</b>	<b>2 961 773</b>
<b>FINANSIELLE ANLEGGSMIDLER</b>			
Lån til foretak i samme konsern	4, 5	950 462	795 462
Investeringer i tilknyttet selskap	8	150 000	150 000
<b>Sum finansielle anleggsmidler</b>		<b>1 100 462</b>	<b>945 462</b>
<b>Sum anleggsmidler</b>		<b>4 179 536</b>	<b>3 907 235</b>
<b>OMLØPSMIDLER</b>			
<b>FORDRINGER</b>			
Kundefordringer		1 237 944	837 512
Andre kortsiktige fordringer		1 333 442	256 801
<b>Sum fordringer</b>	<b>1, 5</b>	<b>2 571 386</b>	<b>1 094 313</b>
<b>BANKINNSKUDD, KONTANTER O.L.</b>			
Bankinnskudd, kontanter o.l.	9	3 635 876	3 223 372
<b>Sum bankinnskudd, kontanter o.l.</b>		<b>3 635 876</b>	<b>3 223 372</b>
<b>Sum omløpsmidler</b>		<b>6 207 262</b>	<b>4 317 684</b>
<b>Sum eiendeler</b>		<b>10 386 798</b>	<b>8 224 919</b>



## BALANSE

### LENOVA AS

EGENKAPITAL OG GJELD	Note	2023	2022
<b>INNSKUTT EGENKAPITAL</b>			
Aksjekapital	7, 10	100 000	100 000
Annen innskutt egenkapital	7	-10 000	-10 000
<b>Sum innskutt egenkapital</b>		<b>90 000</b>	<b>90 000</b>
<b>OPPTJENT EGENKAPITAL</b>			
Annen egenkapital		5 787 424	4 585 835
<b>Sum opptjent egenkapital</b>	<b>7</b>	<b>5 787 424</b>	<b>4 585 835</b>
<b>Sum egenkapital</b>	<b>7</b>	<b>5 877 424</b>	<b>4 675 835</b>
<b>GJELD</b>			
<b>ANNEN LANGSIKTIG GJELD</b>			
Gjeld til kredittinstitusjoner		1 228 603	1 342 879
Øvrig langsiktig gjeld	4	0	-8 608
<b>Sum annen langsiktig gjeld</b>	<b>5</b>	<b>1 228 603</b>	<b>1 334 271</b>
<b>KORTSIKTIG GJELD</b>			
Leverandørgjeld		46 561	39 143
Betalbar skatt	6	248 769	0
Skyldig offentlige avgifter		871 985	619 649
Utbytte		500 000	0
Annen kortsiktig gjeld	4	1 613 456	1 556 021
<b>Sum kortsiktig gjeld</b>		<b>3 280 771</b>	<b>2 214 813</b>
<b>Sum gjeld</b>	<b>5</b>	<b>4 509 374</b>	<b>3 549 084</b>
<b>Sum egenkapital og gjeld</b>		<b>10 386 798</b>	<b>8 224 919</b>

Lierstranda, 18.06.2024  
Styret i Lenova AS

Leszek Eugeniusz Wrzesniak  
styreleder



## Noter til årsregnskapet for 2023 Lenova AS

### Note 1 Regnskapsprinsipper

Årsregnskapet er satt opp i samsvar med regnskapslovens bestemmelser. Det er utarbeidet etter norske regnskapsstandarder og anbefalinger til god regnskapsskikk for små foretak.

#### DRIFTSINNETEKTER OG KOSTNADER

Inntektsføring skjer etter opptjeningsprinsippet som normalt vil være leveringstidspunktet for varer og tjenester. Kostnader medtas etter sammenstillingsprinsippet, dvs. at kostnader medtas i samme periode som tilhørende inntekter inntektsføres.

#### HOVEDREGEL FOR VURDERING OG KLASIFISERING AV EIENDELER OG GJELD

Eiendeler bestemt til varig eie eller bruk er klassifisert som anleggsmidler. Andre eiendeler er klassifisert som omløpsmidler. Fordringer som skal tilbakebetales innen et år er uansett klassifisert som omløpsmidler. Ved klassifisering av kortsiktig og langsiktig gjeld er analoge kriterier lagt til grunn.

Anleggsmidler vurderes til anskaffelseskost, men nedskrives til virkelig verdi når verdifallet forventes ikke å være forbigående. Anleggsmidler med begrenset økonomisk levetid avskrives planmessig. Langsiktig gjeld balanseføres til nominelt mottatt beløp på etableringstidspunktet.

Omløpsmidler vurderes til laveste av anskaffelseskost og virkelig verdi. Kortsiktig gjeld balanseføres til nominelt mottatt beløp på etableringstidspunktet.

Enkelte poster er vurdert etter andre regler. Postene det gjelder vil være blant de postene som omhandles nedenfor.

#### VARIGE DRIFTSMIDLER

Varige driftsmidler avskrives over forventet økonomisk levetid. Avskrivningene er som hovedregel fordelt lineært over antatt økonomisk levetid.

#### AKSJER OG ANDELER I TILKNYTTET SELSKAP OG DATTERSELKAP

Investeringer i tilknyttet selskap er balanseført til anskaffelseskost. Investeringene blir nedskrevet til virkelig verdi dersom verdifallet ikke er forbigående. Mottatt utbytte og andre overskudds tildelinger fra selskapene inntektsføres som annen finansinntekt.

#### FORDRINGER

Kundefordringer og andre fordringer oppføres til pålydende etter fradrag for avsetning til forventet tap. Avsetning til tap gjøres på grunnlag av en individuell vurdering av de enkelte fordringene. I tillegg gjøres det for øvrige kundefordringer en uspesifisert avsetning for å dekke antatt tap.

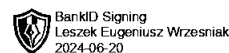
#### SKATT

Skattekostnaden i resultatregnskapet omfatter både periodens betalbare skatt og endring i utsatt skatt. Utsatt skatt er beregnet med 22% på grunnlag av de midlertidige forskjeller som eksisterer mellom regnskapsmessige og skattemessige verdier, samt ligningsmessig underskudd til fremføring ved utgangen av regnskapsåret. Skatteøkende og skattereduserende midlertidige forskjeller som reverserer eller kan reversere i samme periode er utlignet og nettoført.

Lenova AS Org.nr 914 209 064



## Noter til årsregnskapet for 2023 Lenova AS



### Note 2 Lønnskostnader, antall ansatte, godtgjørelser, lån til ansatte m.m.

Lønnskostnader	2023	2022
Lønninger	6 653 738	2 950 876
Arbeidsgiveravgift	950 492	424 637
Pensjonskostnader	127 192	36 381
Andre ytelser	61 368	35 327
<b>Sum</b>	<b>7 792 791</b>	<b>3 447 221</b>

Gjennomsnittlig antall årsverk: 11

### PENSJONSFORPLIKTELSE

Selskapet er pliktig til å ha tjenestepensjonsordning etter lov om obligatorisk tjenestepensjon. Selskapets pensjonsordninger tilfredsstiller kravene i denne lov.

### REVISOR

Fra 2018 selskapet har valgt bort revisor.

### Note 3 Anleggsmidler

	Bygninger og tomter	Maskiner og anlegg	Driftsløsøre, inventar ol.	Sum
Anskaffelseskost pr. 01.01.23	2 563 722	408 159	279 490	3 251 371
+ Tilgang kjøpte driftsmidler			292 001	292 001
= <b>Anskaffelseskost 31.12.23</b>	<b>2 563 722</b>	<b>408 159</b>	<b>571 491</b>	<b>3 543 372</b>
Akkumulerte avskrivninger 31.12.23		215 800	242 500	458 300
+ Akkumulerte nedskrivninger 31.12.23			5 998	5 998
= Av- og nedskrivninger pr. 31.12.23		215 800	248 498	464 298
= <b>Bokført verdi 31.12.23</b>	<b>2 563 722</b>	<b>192 359</b>	<b>322 993</b>	<b>3 079 074</b>
Årets ordinære avskrivninger		81 200	93 500	174 700
Økonomisk levetid		5 år	5 år	

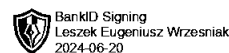
### Note 4 Lån nærstående parter og andre

Det er gitt lån til tilknyttet selskap Nybruveien 26 AS på kr 950 462. Lånet beregnes med 5 % rente. Renter inntekter i 2023 er kr. 44 085,-

Lenova AS Org.nr 914 209 064



## Noter til årsregnskapet for 2023 Lenova AS



### Note 6 Fordringer og gjeld

Fordringer med forfall senere enn ett år etter balansedagen er kr 950 462,-.  
Langsiktig gjeld med forfall senere enn 5 år er kr 1 228 603,-.

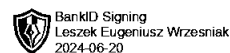
### Note 6 Skatt

<b>Årets skattekostnad</b>	<b>2023</b>	<b>2022</b>
Resultatført skatt på ordinært resultat:		
Betalbar skatt	248 769	0
Endring i utsatt skattefordel	0	0
<b>Skattekostnad ordinært resultat</b>	<b>248 769</b>	<b>0</b>
Skattepliktig inntekt:		
Resultat før skatt	1 950 357	379 715
Permanente forskjeller	185	0
Endring i midlertidige forskjeller	812 814	36 471
Anvendelse av fremførbart underskudd	-1 632 590	-416 187
<b>Skattepliktig inntekt</b>	<b>1 130 767</b>	<b>0</b>
Betalbar skatt i balansen:		
Betalbar skatt på årets resultat	248 769	0
<b>Sum betalbar skatt i balansen</b>	<b>248 769</b>	<b>0</b>

Skatteeffekten av midlertidige forskjeller som har gitt opphav til utsatt skatt og utsatte skattefordeler, spesifisert på typer av midlertidige forskjeller

	<b>2023</b>	<b>2022</b>	<b>Endring</b>
Varige driftsmidler	-9 109	798 205	807 314
Fordringer	-5 500	0	5 500
<b>Sum</b>	<b>-14 609</b>	<b>798 205</b>	<b>812 814</b>
Akkumulert fremførbart underskudd	0	-1 632 590	-1 632 590
Inngår ikke i beregningen av utsatt skatt	14 609	834 385	819 776
<b>Utsatt skattefordel (22 %)</b>	<b>0</b>	<b>0</b>	<b>0</b>

I henhold til God regnskapsskikk for små foretak balanseføres ikke utsatt skattefordel.



## Noter til årsregnskapet for 2023 Lenova AS

### Note 7 Egenkapital

	Aksjekapital	Overkurs- fond	Annen innskutt egenkapital	Annen egenkapital	Sum egenkapital
Pr. 31.12.2022	100 000	0	-10 000	4 585 835	4 675 835
Pr. 01.01.2023	100 000	0	-10 000	4 585 835	4 675 835
Årets resultat				1 701 588	1 701 588
Avsat til Utbytte				-500 000	-500 000
<b>Pr 31.12.2023</b>	<b>100 000</b>	<b>0</b>	<b>-10 000</b>	<b>5 787 424</b>	<b>5 877 424</b>

### Note 8 Tilknyttet selskap m.v.

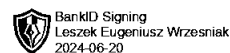
Investeringene er regnskapsført i selskapsregnskapet etter kostmetoden. Selskapet har følgende eierandeler i tilknyttede selskap:

	Forretnings- kontor	Eierandel	EK siste årsregnskap	Res siste årsregnskap	Balanseført verdi
Nybruveien 26 AS	Lierstranda	50%	- 884 578	-1 404 296	150 000
<b>Sum</b>					<b>150 000</b>

Lenova AS Org.nr 914 209 064



## Noter til årsregnskapet for 2023 Lenova AS



### Note 9 Banskinnskudd, skattetrekk

Selskapets bundne bankmidler er kr 294 988,-. Skyldig skattetrekk pr 31.12 er kr 288 150,-.

### Note 10 Aksjonærer

#### AKSJEKAPITALEN I LENOVA AS PR. 31.12 BESTÅR AV:

	Antall	Pålydende	Bokført
Ordinære aksjer	50	2 000,0	100 000
<b>Sum</b>	<b>50</b>		<b>100 000</b>

#### EIERSTRUKTUR

De største aksjonærene i % pr. 31.12 var:

	Ordinære	Eierandel	Stemmeandel
Leszek Eugeniusz Wrzesniak	50	100,0	100,0

#### AKSJER EIET AV MEDLEMMER I STYRET OG DAGLIG LEDER:

Navn	Verv	Ordinære
Leszek Eugeniusz Wrzesniak	styreleder	50
<b>Totalt antall aksjer</b>		<b>50</b>

Lenova AS Org.nr 914 209 064