



ÅRSREGNSKAPET FOR REGNSKAPSÅRET 2021 - GENERELL INFORMASJON

Enheten

Organisasjonsnummer: 997 444 183
Organisasjonsform: Aksjeselskap
Foretaksnavn: PHOLDING AS
Forretningsadresse: Gamle Harestadveien 22
4072 RANDABERG

Regnskapsår

Årsregnskapets periode: 01.01.2021 - 31.12.2021

Konsern

Morselskap i konsern: Nei

Regnskapsregler

Regler for små foretak benyttet: Ja
Benyttet ved utarbeidelsen av årsregnskapet til selskapet: Regnskapslovens alminnelige regler

Årsregnskapet fastsatt av kompetent organ

Bekreftet av representant for selskapet: Per Åge Merkesdal
Dato for fastsettelse av årsregnskapet: 30.06.2022

Grunnlag for avgivelse

År 2021: Årsregnskapet er elektronisk innlevert
År 2020: Tall er hentet fra elektronisk innlevert årsregnskap fra 2021

Det er ikke krav til at årsregnskapet m.v. som sendes til Regnskapsregisteret er undertegnet. Kontrollen på at dette er utført ligger hos revisor/enhetens øverste organ. Sikkerheten ivaretas ved at innsender har rolle/rettighet for innsending av årsregnskapet via Altinn, og ved at det bekreftes at årsregnskapet er fastsatt av kompetent organ.

Brønnøysundregistrene, 21.06.2023



Resultatregnskap

Beløp i: NOK	Note	2021	2020
RESULTATREGNSKAP			
Kostnader			
Annen driftskostnad		6 630	5 757
Sum kostnader		6 630	5 757
Driftsresultat		-6 630	-5 757
Finansinntekter og finanskostnader			
Annen renteinntekt			166
Annen finansinntekt	3	1 094 482	4 112 500
Verdiøkning markedsbaserte omløpsmidler	4	76 141	57 987
Sum finansinntekter		1 170 623	4 170 653
Verdireduksjon markedsbaserte omløpsmidler		109 270	
Annen rentekostnad			48
Annen finanskostnad	4	103 236	
Sum finanskostnader		212 506	48
Netto finans		958 117	4 170 605
Ordinært resultat før skattekostnad		951 486	4 164 848
Skattekostnad på ordinært resultat	5	5 132	25 912
Ordinært resultat etter skattekostnad		946 354	4 138 936
Årsresultat		946 354	4 138 936
Årsresultat etter minoritetsinteresser		946 354	4 138 936
Totalresultat		946 354	4 138 936
Overføringer og disponeringer			
Ordinært utbytte	6		400 000
Tilleggsutbytte		3 000 000	
Avsatt til annen egenkapital	6		3 738 936
Overført fra annen egenkapital		-2 053 646	
Sum overføringer og disponeringer		946 354	4 138 936



Resultatregnskap

Beløp i: NOK	Note	2021	2020
---------------------	-------------	-------------	-------------



Balanse

Beløp i: NOK	Note	2021	2020
BALANSE - EIENDELER			
Anleggsmidler			
Immaterielle eiendeler			
Finansielle anleggsmidler			
Investeringer i tilknyttet selskap	3	166 145	166 145
Sum finansielle anleggsmidler		166 145	166 145
Sum anleggsmidler		166 145	166 145
Omløpsmidler			
Varer			
Fordringer			
Andre kortsiktige fordringer		988 000	4 113 500
Sum fordringer		988 000	4 113 500
Investeringer			
Markedsbaserte aksjer	4	1 694 762	456 987
Sum investeringer		1 694 762	456 987
Bankinnskudd, kontanter og lignende			
Bankinnskudd, kontanter o.l.		1 340 356	1 927 057
Sum bankinnskudd, kontanter og lignende		1 340 356	1 927 057
Sum omløpsmidler		4 023 118	6 497 543
SUM EIENDELER		4 189 263	6 663 688
BALANSE - EGENKAPITAL OG GJELD			
Egenkapital			
Innskutt egenkapital			
Aksjekapital	6, 7	30 000	30 000
Overkurs	6	4 576	4 576



Balanse

Beløp i: NOK	Note	2021	2020
Sum innskutt egenkapital		34 576	34 576
Opptjent egenkapital			
Annen egenkapital	6	4 149 555	6 203 200
Sum opptjent egenkapital		4 149 555	6 203 200
Sum egenkapital		4 184 131	6 237 776
Sum langsiktig gjeld		0	0
Kortsiktig gjeld			
Betalbar skatt	5	5 132	25 912
Utbytte	6		400 000
Sum kortsiktig gjeld		5 132	425 912
Sum gjeld		5 132	425 912
SUM EGENKAPITAL OG GJELD		4 189 263	6 663 688



Brønnøysundregistrene

ÅRSREGNSKAP FOR REGNSKAPSÅRET 2021 - GENERELL INFORMASJON

Journalnummer: 2022 599229

Enheten

Organisasjonsnummer: 997 444 183
Organisasjonsform: Aksjeselskap
Foretaksnavn: PHOLDING AS
Forretningsadresse: Gamle Harestadveien 22
4072 RANDABERG

Regnskapsår

Årsregnskapets periode: 01.01.2021 - 31.12.2021

Konsern

Morselskap i konsern: Nei

Regnskapsregler

Regler for små foretak benyttet: Ja
Benyttet ved utarbeidelsen av
årsregnskapet til selskapet: Regnskapslovens alminnelige regler

Årsregnskapet fastsatt av kompetent organ

Bekreftet av representant for selskapet: Per Åge Merkesdal
Dato for fastsettelse av årsregnskapet: 30.06.2022

Revisjon

Selskapet har besluttet at årsregnskapet
ikke skal revideres: Ja
Årsregnskapet er utarbeidet av ekstern
autorisert regnskapsfører: Ja
Ekstern autorisert regnskapsfører har i
løpet av regnskapsåret bistått ved den
løpende regnskapsføringen eller utført
andre tjenester for selskapet enn å
utarbeide årsregnskapet: Ja

Grunnlag for avgivelse

År 2021: Årsregnskap er elektronisk innlevert.
År 2020: Tall er hentet fra elektronisk innlevert årsregnskap fra 2021.

Det er ikke krav til at årsregnskapet m.v. som sendes til Regnskapsregisteret er undertegnet. Kontrollen på at dette er utført ligger hos revisor/enhetens øverste organ. Sikkerheten ivaretas ved at innsender har rolle/rettighet for innsending av årsregnskapet via Altinn, og ved at det bekreftes at årsregnskapet er fastsatt av kompetent organ.

Brønnøysundregistrene, 04.07.2022

Brønnøysundregistrene
Postadresse: Postboks 900, 8910 Brønnøysund
Telefon: 75 00 75 00
E-post: firmapost@brreg.no Internett: www.brreg.no
Organisasjonsnummer: 974 760 673



Organisasjonsnr: 997 444 183
PHOLDING AS

RESULTATREGNSKAP

Beløp i: NOK	Note	2021	2020
RESULTATREGNSKAP			
Kostnader			
Annen driftskostnad		6 630	5 757
Sum kostnader		6 630	5 757
Driftsresultat		-6 630	-5 757
Finansinntekter og finanskostnader			
Annen renteinntekt			166
Annen finansinntekt	3	1 094 482	4 112 500
Verdiøkning markedsbaserte omløpsmidler	4	76 141	57 987
Sum finansinntekter		1 170 623	4 170 653
Verdireduksjon markedsbaserte omløpsmidler		109 270	
Annen rentekostnad			48
Annen finanskostnad	4	103 236	
Sum finanskostnader		212 506	48
Netto finans		958 117	4 170 605
Ordinært resultat før skattekostnad		951 486	4 164 848
Skattekostnad på ordinært resultat	5	5 132	25 912
Ordinært resultat etter skattekostnad		946 354	4 138 936
Årsresultat		946 354	4 138 936
Årsresultat etter minoritetsinteresser		946 354	4 138 936
Totalresultat		946 354	4 138 936
Overføringer og disponeringer			
Ordinært utbytte	6		400 000
Tilleggsutbytte		3 000 000	
Avsatt til annen egenkapital	6		3 738 936
Overført fra annen egenkapital		-2 053 646	
Sum overføringer og disponeringer		946 354	4 138 936



Organisasjonsnr: 997 444 183
PHOLDING AS

BALANSE

Beløp i: NOK **Note** **2021** **2020**

BALANSE - EIENDELER

Anleggsmidler Immaterielle eiendeler

Finansielle anleggsmidler

Investeringer i tilknyttet selskap	3	166 145	166 145
Sum finansielle anleggsmidler		166 145	166 145
Sum anleggsmidler		166 145	166 145

Omløpsmidler Varer

Fordringer

Andre kortsiktige fordringer		988 000	4 113 500
Sum fordringer		988 000	4 113 500

Investeringer

Markedsbaserte aksjer	4	1 694 762	456 987
Sum investeringer		1 694 762	456 987

Bankinnskudd, kontanter og lignende

Bankinnskudd, kontanter o. l.		1 340 356	1 927 057
Sum bankinnskudd, kontanter og lignende		1 340 356	1 927 057

Sum omløpsmidler **4 023 118** **6 497 543**

SUM EIENDELER **4 189 263** **6 663 688**

BALANSE - EGENKAPITAL OG GJELD

Egenkapital

Innskutt egenkapital			
Aksjekapital	6, 7	30 000	30 000
Overkurs	6	4 576	4 576
Sum innskutt egenkapital		34 576	34 576

Opptjent egenkapital

Annen egenkapital	6	4 149 555	6 203 200
Sum opptjent egenkapital		4 149 555	6 203 200



Sum egenkapital		4 184 131	6 237 776
Sum langsiktig gjeld		0	0
Kortsiktig gjeld			
Betalbar skatt	5	5 132	25 912
Utbytte	6		400 000
Sum kortsiktig gjeld		5 132	425 912
Sum gjeld		5 132	425 912
SUM EGENKAPITAL OG GJELD		4 189 263	6 663 688



Organisasjonsnr: 997 444 183
PHOLDING AS

NOTEOPPLYSNINGER - SELSKAP - alle poster oppgitt i hele tall

Note

Antall aksjer og aksjeeiere

Note
2

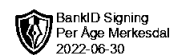
Antall årsverk i regnskapsåret

Virksomheten har hatt følgende antall årsverk:
0.00

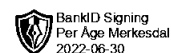
Omløpsmidler Startdato Sluttdato Endring

Skattemessig fremf.undersk. Startdato Sluttdato Endring

Kortsiktig gjeld Startdato Sluttdato Endring



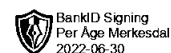
Årsregnskap
2021
Pholding AS
Org.nr.:997 444 183



RESULTATREGNSKAP

PHOLDING AS

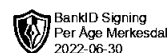
DRIFTSINNEKTER OG DRIFTSKOSTNADER	Note	2021	2020
Annen driftskostnad		6 630	5 757
Sum driftskostnader		6 630	5 757
Driftsresultat		-6 630	-5 757
FINANSINNEKTER OG FINANSKOSTNADER			
Annen renteinntekt		0	166
Annen finansinntekt	3	1 094 482	4 112 500
Verdiøkning markedsbaserte omløpsmidler	4	76 141	57 987
Verdireduksjon markedsbaserte omløpsmidler		109 270	0
Annen rentekostnad		0	48
Annen finanskostnad	4	103 236	0
Resultat av finansposter		958 117	4 170 605
Ordinært resultat før skattekostnad		951 486	4 164 848
Skattekostnad på ordinært resultat	5	5 132	25 912
Ordinært resultat		946 354	4 138 936
Årsresultat		946 354	4 138 936
OVERFØRINGER			
Avsatt til utbytte	6	0	400 000
Tilleggsutbytte		3 000 000	0
Avsatt til annen egenkapital	6	0	3 738 936
Overført fra annen egenkapital		2 053 646	0
Sum overføringer		946 354	4 138 936



BALANSE

PHOLDING AS

EIENDELER	Note	2021	2020
FINANSIELLE ANLEGGSMIDLER			
Investeringer i tilknyttet selskap	3	166 145	166 145
Sum finansielle anleggsmidler		166 145	166 145
Sum anleggsmidler		166 145	166 145
OMLØPSMIDLER			
FORDRINGER			
Andre kortsiktige fordringer		988 000	4 113 500
Sum fordringer		988 000	4 113 500
Markedsbaserte aksjer	4	1 694 762	456 987
Sum investeringer		1 694 762	456 987
Bankinnskudd, kontanter o.l.		1 340 356	1 927 057
Sum omløpsmidler		4 023 118	6 497 543
Sum eiendeler		4 189 263	6 663 688



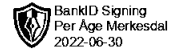
BALANSE

PHOLDING AS

EGENKAPITAL OG GJELD	Note	2021	2020
INNSKUTT EGENKAPITAL			
Aksjekapital	6, 7	30 000	30 000
Overkurs	6	4 576	4 576
Sum innskutt egenkapital		34 576	34 576
OPPTJENT EGENKAPITAL			
Annen egenkapital	6	4 149 555	6 203 200
Sum opptjent egenkapital		4 149 555	6 203 200
Sum egenkapital		4 184 131	6 237 776
GJELD			
KORTSIKTIG GJELD			
Betalbar skatt	5	5 132	25 912
Utbytte	6	0	400 000
Sum kortsiktig gjeld		5 132	425 912
Sum gjeld		5 132	425 912
Sum egenkapital og gjeld		4 189 263	6 663 688

Stavanger, 30.06.2022
Styret i Pholding AS

Per Åge Merkesdal
styreleder



PHOLDING AS NOTER TIL ÅRSREGNSKAPET FOR 2021

Note 1 Regnskapsprinsipper

Årsregnskapet er satt opp i samsvar med regnskapslovens bestemmelser og god regnskapsskikk for små foretak.

DRIFTSINNTEKTER OG KOSTNADER

Inntektsføring skjer etter opptjeningsprinsippet som normalt vil være leveringstidspunktet for varer og tjenester. Kostnader medtas etter sammenstillingsprinsippet, dvs. at kostnader medtas i samme periode som tilhørende inntekter inntektsføres.

HOVEDREGEL FOR VURDERING OG KLASIFISERING AV EIENDELER OG GJELD

Eiendeler bestemt til varig eie eller bruk er klassifisert som anleggsmidler. Andre eiendeler er klassifisert som omløpsmidler. Fordringer som skal tilbakebetales innen et år er uansett klassifisert som omløpsmidler. Ved klassifisering av kortsiktig og langsiktig gjeld er analoge kriterier lagt til grunn.

Anleggsmidler vurderes til anskaffelseskost, men nedskrives til virkelig verdi når verdifallet forventes ikke å være forbigående. Anleggsmidler med begrenset økonomisk levetid avskrives planmessig. Langsiktig gjeld balanseføres til nominelt mottatt beløp på etableringstidspunktet.

Omløpsmidler vurderes til laveste av anskaffelseskost og virkelig verdi. Kortsiktig gjeld balanseføres til nominelt mottatt beløp på etableringstidspunktet.

Enkelte poster er vurdert etter andre regler. Postene det gjelder vil være blant de postene som omhandles nedenfor.

AKSJER OG ANDELER I TILKNYTTET SELSKAP OG DATTERSELSKAP

Investeringer i datterselskap og tilknyttet selskap er vurdert etter kostmetoden. Mottatt utbytte og andre overskuddsutdelinger fra selskapene inntektføres som annen finansinntekt.

AKSJER I ANDRE SELSKAPER (OMLØPSAKSJER)

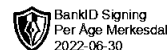
Aksjer som inngår i en handelsportefølje vurderes til virkelig verdi på balansedagen. Andre omløpsaksjer vurderes til det laveste av gjennomsnittlig anskaffelseskost og virkelig verdi på balansedagen.

FORDRINGER

Kundefordringer og andre fordringer oppføres til pålydende etter fradrag for avsetning til forventet tap. Avsetning til tap gjøres på grunnlag av en individuell vurdering av de enkelte fordringene. I tillegg gjøres det for øvrige kundefordringer en uspesifisert avsetning for å dekke antatt tap.

SKATT

Skattekostnaden i resultatregnskapet omfatter både periodens betalbare skatt og endring i utsatt skatt. Utsatt skatt er beregnet med 22% på grunnlag av de midlertidige forskjeller som eksisterer mellom regnskapsmessige og skattemessige verdier, samt ligningsmessig underskudd til fremføring ved utgangen av regnskapsåret. Skatteøkende og skattereduserende midlertidige forskjeller som reverserer eller kan reversere i samme periode er utlignet og nettoført. Utsatt skatt på merverdier i forbindelse med oppkjøp av datterselskap blir ikke utlignet.



PHOLDING AS NOTER TIL ÅRSREGNSKAPET FOR 2021

Note 2 Lønnskostnader, antall ansatte, godtgjørelser, lån til ansatte m.m.

Selskapet har ingen ansatte og er ikke pliktig til å ha tjenestepensjonsordning etter lov om obligatorisk tjenestepensjon.

Det er ikke utbetalt honorar til styret for 2021.

REVISOR

Selskapet har valgt bort revisjon.

Note 3 Aksjer og andeler i andre selskaper

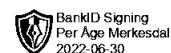
Selskap	Kontor	Eier- og stemmeandel	Resultat 2021	Egenkapital pr. 31.12	Bokført verdi pr. 31.12
Tempo Holding AS	Stavanger	16, 45 %	7 611 448	58 940 434	166 145
Sum					166 145

Note 4 Markedsbaserte aksjer

	Kostpris	Markedsverdi/ bokført verdi
Markedsbaserte aksjer og verdipapirfonds	1 709 208	1 694 762

Note 5 Skatt

Årets skattekostnad	2021	2020
Resultatført skatt på ordinært resultat:		
Betalbar skatt	5 132	25 912
Endring i utsatt skattefordel	0	0
Skattekostnad ordinært resultat	5 132	25 912
Skattepliktig inntekt:		
Ordinært resultat før skatt	951 486	4 164 848
Permanente forskjeller	-928 159	-4 047 064
Skattepliktig inntekt	23 327	117 784
Betalbar skatt i balansen:		
Betalbar skatt på årets resultat	5 132	25 912
Sum betalbar skatt i balansen	5 132	25 912



PHOLDING AS NOTER TIL ÅRSREGNSKAPET FOR 2021

Note 6 Egenkapital

	Aksjekapital	Overkurs	Annen egenkapital	Sum egenkapital
Pr. 01.01.2021	30 000	4 576	6 203 200	6 237 776
Avsatt utbytte			0	0
Årets resultat			946 354	946 354
Pr. 31.12.2021	30 000	4 576	7 149 555	7 184 131

Note 7 Aksjonærer

AKSJEKAPITALEN I PHOLDING AS PR. 31.12 BESTÅR AV:

	Antall	Pålydende	Bokført
Ordinære aksjer	100	300,0	30 000
Sum	100		30 000

EIERSTRUKTUR

Aksjonærer i % pr. 31.12:

	Ordinære	Eierandel	Stemmeandel
Per Åge Merkesdal	100	100,0	100,0

AKSJER OG OPSJONER EIET AV MEDLEMMER I STYRET OG DAGLIG LEDER:

Navn	Verv	Ordinære
Per Åge Merkesdal	styreleder	100
Totalt antall aksjer		100