



ÅRSREGNSKAPET FOR REGNSKAPSÅRET 2023 - GENERELL INFORMASJON

Enheten

Organisasjonsnummer: 959 446 768
Organisasjonsform: Aksjeselskap
Foretaksnavn: OTTO OLSEN INVEST AS
Forretningsadresse: Trondheimsveien 183
2020 SKEDSMOKORSET

Regnskapsår

Årsregnskapets periode: 01.01.2023 - 31.12.2023

Konsern

Morselskap i konsern: Nei

Regnskapsregler

Regler for små foretak benyttet: Ja
Benyttet ved utarbeidelsen av årsregnskapet til selskapet: Regnskapslovens alminnelige regler

Årsregnskapet fastsatt av kompetent organ

Bekreftet av representant for selskapet: Øystein Brustad
Dato for fastsettelse av årsregnskapet: 28.05.2024

Grunnlag for avgivelse

År 2023: Årsregnskapet er elektronisk innlevert
År 2022: Tall er hentet fra elektronisk innlevert årsregnskap fra 2023

Det er ikke krav til at årsregnskapet m.v. som sendes til Regnskapsregisteret er undertegnet. Kontrollen på at dette er utført ligger hos revisor/enhetens øverste organ. Sikkerheten ivaretas ved at innsender har rolle/rettighet for innsending av årsregnskapet via Altinn, og ved at det bekreftes at årsregnskapet er fastsatt av kompetent organ.

Brønnøysundregistrene, 22.06.2025



Resultatregnskap

Beløp i: NOK	Note	2023	2022
RESULTATREGNSKAP			
Kostnader			
Lønnskostnad	1		
Annen driftskostnad	1	1 039 367	960 944
Sum kostnader		1 039 367	960 944
Driftsresultat		-1 039 367	-960 944
Finansinntekter og finanskostnader			
Annen renteinntekt		1 347 085	1 963 122
Annen finansinntekt	2	30 312 880	18 044 832
Verdiøkning markedsbaserte omløpsmidler		11 987 557	
Sum finansinntekter		43 647 522	20 007 954
Verdireduksjon markedsbaserte omløpsmidler			30 689 170
Annen rentekostnad		960 923	597 423
Annen finanskostnad	2	381 597	
Sum finanskostnader		1 342 520	31 286 593
Netto finans		42 305 002	-11 278 638
Ordinært resultat før skattekostnad		41 265 635	-12 239 582
Skattekostnad på resultat	3		
Ordinært resultat etter skattekostnad		41 265 635	-12 239 582
Årsresultat	4	41 265 635	-12 239 582
Årsresultat etter minoritetsinteresser		41 265 635	-12 239 582
Totalresultat		41 265 635	-12 239 582
Overføringer og disponeringer			
Avsatt til annen egenkapital		41 265 635	
Overført fra annen egenkapital			-12 239 582
Sum overføringer og disponeringer		41 265 635	-12 239 582



Balanse

Beløp i: NOK	Note	2023	2022
BALANSE - EIENDELER			
Anleggsmidler			
Immaterielle eiendeler			
Utsatt skattefordel	3		
Finansielle anleggsmidler			
Investeringer i aksjer og andeler			382 397
Sum finansielle anleggsmidler			382 397
Sum anleggsmidler		0	382 397
Omløpsmidler			
Varer			
Investeringer			
Markedsbaserte aksjer	2	406 740 249	394 714 356
Markedsbaserte obligasjoner	2		
Andre markedsbaserte finansielle instrumenter	2		
Andre finansielle instrumenter	2		44 085 407
Sum investeringer		406 740 249	438 799 763
Bankinnskudd, kontanter og lignende			
Bankinnskudd, kontanter		14 866 640	44 066 116
Sum bankinnskudd, kontanter og lignende		14 866 640	44 066 116
Sum omløpsmidler		421 606 889	482 865 879
SUM EIENDELER		421 606 889	483 248 276
BALANSE - EGENKAPITAL OG GJELD			
Egenkapital			
Innskutt egenkapital			
Aksjekapital	5	1 482 096	1 337 736
Beholdning av egne aksjer	5		



Balanse

Beløp i: NOK	Note	2023	2022
Sum innskutt egenkapital		1 482 096	1 337 736
Opptjent egenkapital			
Annen egenkapital		417 552 454	456 286 820
Sum opptjent egenkapital		417 552 454	456 286 820
Sum egenkapital	4	419 034 550	457 624 556
Gjeld			
Langsiktig gjeld			
Utsatt skatt	3		
Annen langsiktig gjeld			
Sum langsiktig gjeld		0	0
Kortsiktig gjeld			
Betalbar skatt	3		
Annen kortsiktig gjeld		2 572 339	25 623 720
Sum kortsiktig gjeld		2 572 339	25 623 720
Sum gjeld		2 572 339	25 623 720
SUM EGENKAPITAL OG GJELD		421 606 889	483 248 276



Brønnøysundregistrene

ÅRSREGNSKAP FOR REGNSKAPSÅRET 2023 - GENERELL INFORMASJON

Journalnummer: 2024 461379

Enheten

Organisasjonsnummer: 959 446 768
Organisasjonsform: Aksjeselskap
Foretaksnavn: OTTO OLSEN INVEST AS
Forretningsadresse: Trondheimsveien 183
2020 SKEDSMOKORSET

Regnskapsår

Årsregnskapets periode: 01.01.2023 - 31.12.2023

Konsern

Morselskap i konsern: Nei

Regnskapsregler

Regler for små foretak benyttet: Ja
Benyttet ved utarbeidelsen av
årsregnskapet til selskapet: Regnskapslovens alminnelige regler

Årsregnskapet fastsatt av kompetent organ

Bekreftet av representant for selskapet: Øystein Brustad
Dato for fastsettelse av årsregnskapet: 28.05.2024

Grunnlag for avgivelse

År 2023: Årsregnskap er elektronisk innlevert.
År 2022: Tall er hentet fra elektronisk innlevert årsregnskap fra 2023.

Det er ikke krav til at årsregnskapet m.v. som sendes til Regnskapsregisteret er undertegnet. Kontrollen på at dette er utført ligger hos revisor/enhetens øverste organ. Sikkerheten ivaretas ved at innsender har rolle/rettighet for innsending av årsregnskapet via Altinn, og ved at det bekreftes at årsregnskapet er fastsatt av kompetent organ.

Brønnøysundregistrene, 12.06.2024



Organisasjonsnr: 959 446 768
OTTO OLSEN INVEST AS

RESULTATREGNSKAP

Beløp i: NOK	Note	2023	2022
RESULTATREGNSKAP			
Kostnader			
Lønnskostnad	1		
Annen driftskostnad	1	1 039 367	960 944
Sum kostnader		1 039 367	960 944
Driftsresultat		-1 039 367	-960 944
Finansinntekter og finanskostnader			
Annen renteinntekt		1 347 085	1 963 122
Annen finansinntekt	2	30 312 880	18 044 832
Verdiøkning markedsbaserte omløpsmidler		11 987 557	
Sum finansinntekter		43 647 522	20 007 954
Verdireduksjon markedsbaserte omløpsmidler			30 689 170
Annen rentekostnad		960 923	597 423
Annen finanskostnad	2	381 597	
Sum finanskostnader		1 342 520	31 286 593
Netto finans		42 305 002	-11 278 638
Ordinært resultat før skattekostnad		41 265 635	-12 239 582
Skattekostnad på resultat	3		
Ordinært resultat etter skattekostnad		41 265 635	-12 239 582
Årsresultat	4	41 265 635	-12 239 582
Årsresultat etter minoritetsinteresser		41 265 635	-12 239 582
Totalresultat		41 265 635	-12 239 582
Overføringer og disponeringer			
Avsatt til annen egenkapital		41 265 635	
Overført fra annen egenkapital			-12 239 582
Sum overføringer og disponeringer		41 265 635	-12 239 582



Organisasjonsnr: 959 446 768
OTTO OLSEN INVEST AS

BALANSE

Beløp i: NOK	Note	2023	2022
BALANSE - EIENDELER			
Anleggsmidler			
Immaterielle eiendeler			
Utsatt skattefordel	3		
Finansielle anleggsmidler			
Investeringer i aksjer og andeler			382 397
Sum finansielle anleggsmidler			382 397
Sum anleggsmidler		0	382 397
Omløpsmidler			
Varer			
Investeringer			
Markedsbaserte aksjer	2	406 740 249	394 714 356
Markedsbaserte obligasjoner	2		
Andre markedsbaserte finansielle instrumenter	2		
Andre finansielle instrumenter	2		44 085 407
Sum investeringer		406 740 249	438 799 763
Bankinnskudd, kontanter og lignende			
Bankinnskudd, kontanter		14 866 640	44 066 116
Sum bankinnskudd, kontanter og lignende		14 866 640	44 066 116
Sum omløpsmidler		421 606 889	482 865 879
SUM EIENDELER		421 606 889	483 248 276
BALANSE - EGENKAPITAL OG GJELD			
Egenkapital			
Innskutt egenkapital			
Aksjekapital	5	1 482 096	1 337 736
Beholdning av egne aksjer	5		
Sum innskutt egenkapital		1 482 096	1 337 736
Opptjent egenkapital			
Annen egenkapital		417 552 454	456 286 820
Sum opptjent egenkapital		417 552 454	456 286 820



Sum egenkapital	4	419 034 550	457 624 556
Gjeld			
Langsiktig gjeld			
Utsatt skatt	3		
Annen langsiktig gjeld			
Sum langsiktig gjeld		0	0
Kortsiktig gjeld			
Betalbar skatt	3		
Annen kortsiktig gjeld		2 572 339	25 623 720
Sum kortsiktig gjeld		2 572 339	25 623 720
Sum gjeld		2 572 339	25 623 720
SUM EGENKAPITAL OG GJELD		421 606 889	483 248 276



Organisasjonsnr: 959 446 768
OTTO OLSEN INVEST AS

NOTEOPPLYSNINGER - SELSKAP - alle poster oppgitt i hele tall

Note

1

Antall årsverk i regnskapsåret
0.00

Sum Beløp

Balanseført verdi 31.12. Varige driftsmidler Immaterielle eiend.

Konsernregnskap

Morselskapet sitt navn

Forretningskontor for morselskapet

Begrunnelse for at datterselskap er utelatt fra konsolideringen

Samlet beløp - tilknyttet selskap Årets Fjorårets

Samlet beløp - foretak i samme konsern Årets Fjorårets

Samlet beløp - foretak i samme konsern Årets Fjorårets

Samlet beløp - felles kontrollert virksomhet Årets Fjorårets

Pantstillelse Beløp

Beholdning av egne aksjer Antall Pålydende Andel av aksjek.



Til generalforsamlingen i Otto Olsen Invest AS

Uavhengig revisors beretning

Konklusjon

Vi har revidert årsregnskapet for Otto Olsen Invest AS som viser et overskudd på NOK 41 265 635. Årsregnskapet består av balanse per 31. desember 2023, resultatregnskap for regnskapsåret avsluttet per denne datoen og noter til årsregnskapet, herunder et sammendrag av viktige regnskapsprinsipper.

Etter vår mening

- oppfyller årsregnskapet gjeldende lovkrav, og
- gir årsregnskapet et rettviseende bilde av selskapets finansielle stilling per 31. desember 2023, og av dets resultater for regnskapsåret avsluttet per denne datoen i samsvar med regnskapslovens regler og god regnskapsskikk i Norge.

Grunnlag for konklusjonen

Vi har gjennomført revisjonen i samsvar med International Standards on Auditing (ISA-ene). Våre oppgaver og plikter i henhold til disse standardene er beskrevet nedenfor under *Revisors oppgaver og plikter ved revisjonen av årsregnskapet*. Vi er uavhengige av selskapet i samsvar med kravene i relevante lover og forskrifter i Norge og International Code of Ethics for Professional Accountants (inkludert internasjonale uavhengighetsstandarder) utstedt av International Ethics Standards Board for Accountants (IESBA-reglene), og vi har overholdt våre øvrige etiske forpliktelser i samsvar med disse kravene. Innhentet revisjonsbevis er etter vår vurdering tilstrekkelig og hensiktsmessig som grunnlag for vår konklusjon.

Styrets ansvar for årsregnskapet

Styret (ledelsen) er ansvarlig for å utarbeide årsregnskapet og for at det gir et rettviseende bilde i samsvar med regnskapslovens regler og god regnskapsskikk i Norge. Ledelsen er også ansvarlig for slik internkontroll som den finner nødvendig for å kunne utarbeide et regnskap som ikke inneholder vesentlig feilinformasjon, verken som følge av misligheter eller utilsiktede feil.

Ved utarbeidelsen av årsregnskapet må ledelsen ta standpunkt til selskapets evne til fortsatt drift og opplyse om forhold av betydning for fortsatt drift. Forutsetningen om fortsatt drift skal legges til grunn for årsregnskapet så lenge det ikke er sannsynlig at virksomheten vil bli avviklet.

Revisors oppgaver og plikter ved revisjonen av årsregnskapet

Vårt mål er å oppnå betryggende sikkerhet for at årsregnskapet som helhet ikke inneholder vesentlig feilinformasjon, verken som følge av misligheter eller utilsiktede feil, og å avgi en revisjonsberetning som inneholder vår konklusjon. Betryggende sikkerhet er en høy grad av sikkerhet, men ingen garanti for at en revisjon utført i samsvar med ISA-ene, alltid vil avdekke vesentlig feilinformasjon. Feilinformasjon kan oppstå som følge av misligheter eller utilsiktede feil. Feilinformasjon er å anse som vesentlig dersom den enkeltvis eller samlet med rimelighet kan forventes å påvirke de økonomiske beslutningene som brukerne foretar på grunnlag av årsregnskapet.

SLM Revisjon AS – MEDLEMMER AV DEN NORSKE REVISORFORENING OG PRIME GLOBAL – REVISORNUMMER 972 412 112

Postadresse: Postboks 273, 2001 Lillestrøm
Besøksadresse: Stortorget, 28, Lillestrøm

Telefon: 63 89 77 00

E-post: firmapost@slm-revisjon.no
Nettside: www.slm-revisjon.no



Dette dokumentet er signert med PAdES-formatet (PDF Advanced Electronic Signatures) av Signicat. Dette sikrer dokumentet og dets vedlegg mot endringer etter signering.

SIGNICAT



For videre beskrivelse av revisors oppgaver og plikter vises det til:
<https://revisorforeningen.no/revisjonsberetninger>

Lillestrøm, 28. mai 2024
SLM Revisjon AS

John Harald Hansen
Statsautorisert revisor
(elektronisk signert)

SLM Revisjon AS – MEDLEMMER AV DEN NORSKE REVISORFORENING OG PRIME GLOBAL – REVISORNUMMER 972 412 112

Postadresse: Postboks 273, 2001 Lillestrøm
Besøksadresse: Stortorget, 28, Lillestrøm

Telefon: 63 89 77 00

E-post: firmapost@slm-revisjon.no
Nettside: www.slm-revisjon.no



Dette dokumentet er signert med PAdES-formatet (PDF Advanced Electronic Signatures) av Signicat. Dette sikrer dokumentet og dets vedlegg mot endringer etter signering.

SIGNICAT



Elektronisk signatur

Signert av

HANSEN, JOHN HARALD

Norwegian Buypass

Dato og tid

(UTC+01:00) Central European Time (Berlin)

05/28/2024 08:39:30

Dette dokumentet er signert med elektronisk signatur. En elektronisk signatur er juridisk forpliktende på samme måte som en håndskrevet signatur på papir. Denne siden er lagt til dokumentet for å vise grunnleggende informasjon om signaturen(e), og på de foregående sidene kan du lese dokumentet som er signert. Vedlagt finnes også en PDF med signatordetaljer, og en XML-fil med innholdet i den elektroniske signaturen(e). Vedleggene kan brukes for å verifisere gyldigheten av dokumentets signatur ved behov.



Årsregnskap

2023

Otto Olsen Invest AS






Resultatregnskap			
Otto Olsen Invest AS			
Driftsinntekter og driftskostnader	Note	2023	2022
Annen driftskostnad	1	<u>1 039 367</u>	<u>960 944</u>
Driftsresultat		<u>-1 039 367</u>	<u>-960 944</u>
Finansinntekter og finanskostnader			
Annen renteinntekt		1 347 085	1 963 122
Annen finansinntekt	2	30 312 880	18 044 832
Verdiøkning markedsbaserte omløpsmidler		11 987 557	0
Verdireduksjon markedsbaserte omløpsmidler		0	30 689 170
Annen rentekostnad		960 923	597 423
Annen finanskostnad	2	<u>381 597</u>	<u>0</u>
Resultat av finansposter		<u>42 305 002</u>	<u>-11 278 638</u>
Ordinært resultat før skattekostnad		<u>41 265 635</u>	<u>-12 239 582</u>
Skattekostnad på resultat	3	<u>0</u>	<u>0</u>
Årsresultat	4	<u>41 265 635</u>	<u>-12 239 582</u>
Overføringer			
Avsatt til annen egenkapital		41 265 635	0
Overført fra annen egenkapital		0	12 239 582
Sum overføringer		<u>41 265 635</u>	<u>-12 239 582</u>

Otto Olsen Invest AS



Balanse			
Otto Olsen Invest AS			
Eiendeler	Note	2023	2022
Finansielle anleggsmidler			
Investeringer i aksjer og andeler		<u>0</u>	<u>382 397</u>
Sum anleggsmidler		<u>0</u>	<u>382 397</u>
Omløpsmidler			
Investeringer			
Markedsbaserte aksjer	2	406 740 249	394 714 356
Andre finansielle instrumenter	2	0	44 085 407
Sum investeringer		<u>406 740 249</u>	<u>438 799 763</u>
Bankinnskudd, kontanter og lignende			
Bankinnskudd, kontanter		<u>14 866 640</u>	<u>44 066 116</u>
Sum omløpsmidler		<u>421 606 889</u>	<u>482 865 879</u>
Sum eiendeler		<u>421 606 889</u>	<u>483 248 276</u>
Otto Olsen Invest AS			



Balanse			
Otto Olsen Invest AS			
Egenkapital og gjeld	Note	2023	2022
Egenkapital			
Innskutt egenkapital			
Aksjekapital	5	<u>1 482 096</u>	<u>1 337 736</u>
Opptjent egenkapital			
Annen egenkapital		<u>417 552 454</u>	<u>456 286 820</u>
Sum egenkapital	4	<u>419 034 550</u>	<u>457 624 556</u>
Gjeld			
Kortsiktig gjeld			
Annen kortsiktig gjeld		<u>2 572 339</u>	<u>25 623 720</u>
Sum gjeld		<u>2 572 339</u>	<u>25 623 720</u>
Sum egenkapital og gjeld		<u>421 606 889</u>	<u>483 248 276</u>
Berger, 28.05.2024			
 Jon Melhus styreleder	 Line Norbye styremedlem	 Ole Melhus styremedlem	
Otto Olsen Invest AS			



Noter 2023

Otto Olsen Invest AS

Regnskapsprinsipper

Årsregnskapet er satt opp i samsvar med regnskapsloven og NRS 8 - God regnskapsskikk for små foretak.

Omløpsmidler/Kortsiktig gjeld

Omløpsmidler og kortsiktig gjeld omfatter normalt poster som forfaller til betaling innen ett år etter balansedagen, samt poster som knytter seg til varekretsløpet. Omløpsmidler vurderes til laveste verdi av anskaffelseskost og virkelig verdi.

Investering aksjer og andeler

For kortsiktige investeringer i børsnoterte selskaper og andre tilsvarende investeringer brukes markedsverdiprinsippet når slike inngår i en handelsportefølje. Verdien i balansen tilsvarende markedsverdien av investeringer pr. 31.12. For andre aksjer som er klassifisert som omløpsmidler legges laveste verdis prinsipp til grunn for verdsettelse.

Aksjer klassifisert som anleggsmidler er vurdert til anskaffelseskost. Det gjennomføres nedskrivninger for verdifall som ikke forventes å være forbigående.

Mottatt utbytte, og realiserte og urealiserte gevinster/tap, resultatføres som finansposter.

Skatt

Skattekostnaden i resultatregnskapet omfatter både periodens betalbare skatt og endring i utsatt skatt. Utsatt skatt er beregnet med 22% på grunnlag av de midlertidige forskjeller som eksisterer mellom regnskapsmessige og skattemessige verdier, samt skattemessig underskudd til fremføring ved utgangen av regnskapsåret. Skatteøkende og skattereduserende midlertidige forskjeller som reverserer eller kan reverseres i samme periode er utlignet og nettoført. Utsatt skattefordel balanseføres i den grad det er sannsynlig at den kan bli nyttiggjort.



Noter 2023

Otto Olsen Invest AS

Note 1 Lønnskostnader og ytelser, godtgjørelser til daglig leder, styret og revisor

Revisor

Kostnadsført revisjonshonorar for 2023 utgjør kr 26 969 inkl. mva.
I tillegg kommer honorar for andre tjenester med kr 21 797 inkl. mva.

Note 2 Markedsbaserte verdipapirer

	Anskaffelses kost	Markeds verdi	Balanseført verdi
Handelsportefølje	241 171 069	323 169 733	323 169 733
Omløpsmidler	83 570 515	191 749 540	83 570 515
Sum verdipapirer	324 741 584	514 919 273	406 740 249

Note 3 Skatt

Årets skattekostnad	2023	2022
Resultatført skatt på ordinært resultat:		
Betalbar skatt	0	0
Endring i utsatt skattefordel	0	0
Skattekostnad ordinært resultat	0	0
Skattepliktig inntekt:		
Resultat før skatt	41 265 635	-12 239 582
Permanente forskjeller	-42 375 865	13 095 209
Anvendelse av fremførbart underskudd	0	-855 627
Skattepliktig inntekt	0	0
Betalbar skatt i balansen:		
Betalbar skatt på årets resultat	0	0
Sum betalbar skatt i balansen	0	0

Skatteeffekten av midlertidige forskjeller og underskudd til fremføring som har gitt opphav til utsatt skatt og utsatte skattefordeler, spesifisert på typer av midlertidige forskjeller

	2023	2022	Endring
Aksjer og andre verdipapirer	0	-1 586 632	-1 586 632
Akkumulert fremførbart underskudd	-7 574 333	-6 464 102	1 110 231
Inngår ikke i beregningen av utsatt skatt	7 574 333	8 050 734	476 402
Utsatt skattefordel (22 %)	0	0	0

I henhold til God regnskapsskikk for små foretak balanseføres ikke utsatt skattefordel.



Noter 2023
Otto Olsen Invest AS

Note 4 Egenkapital

	Aksjekapital	Annen egenkapital	Sum egenkapital
Pr. 31.12.2022	1 337 736	456 286 820	457 624 556
Kapitalutvidelse	144 360	0	144 360
Årets resultat	0	41 265 635	41 265 635
Tilleggsutbytte	0	-80 000 000	-80 000 000
Pr 31.12.2023	1 482 096	417 552 454	419 034 550

Note 5 Aksjonærer

Aksjekapitalen i Otto Olsen Invest AS pr. 31.12 består av:

	Antall	Pålydende	Bokført
Ordinære aksjer	9 624	154,00	1 482 096
Sum	9 624		1 482 096

Eierstruktur

Aksjonærer i % pr. 31.12:

	Ordinære	Eierandel
Jon Melhus	9 624	100

Aksjer eiet av medlemmer i styret og daglig leder:

Navn	Verv	Ordinære
Jon Melhus	styreleder	9 624
Totalt antall aksjer		9 624