



ÅRSREGNSKAPET FOR REGNSKAPSÅRET 2024 - GENERELL INFORMASJON

Enheten

Organisasjonsnummer:	925 248 304
Organisasjonsform:	Aksjeselskap
Foretaksnavn:	ORIGO-HOLDING AS
Forretningsadresse:	Skauenveien 20 3766 SANNIDAL

Regnskapsår

Årsregnskapets periode:	01.01.2024 - 31.12.2024
-------------------------	-------------------------

Konsern

Morselskap i konsern:	Ja
Konsernregnskap lagt ved:	Nei

Regnskapsregler

Regler for små foretak benyttet:	Ja
Benyttet ved utarbeidelsen av årsregnskapet til selskapet:	Regnskapslovens alminnelige regler

Årsregnskapet fastsatt av kompetent organ

Bekreftet av representant for selskapet:	Terje Halvorsen
Dato for fastsettelse av årsregnskapet:	30.05.2025

Grunnlag for avgivelse

År 2024: Årsregnskapet er elektronisk innlevert
År 2023: Tall er hentet fra elektronisk innlevert årsregnskap fra 2024

Det er ikke krav til at årsregnskapet m.v. som sendes til Regnskapsregisteret er undertegnet. Kontrollen på at dette er utført ligger hos revisor/enhetens øverste organ. Sikkerheten ivaretas ved at innsender har rolle/rettighet for innsending av årsregnskapet via Altinn, og ved at det bekreftes at årsregnskapet er fastsatt av kompetent organ.

Brønnøysundregistrene, 26.06.2025



Resultatregnskap

Beløp i: NOK	Note	2024	2023
RESULTATREGNSKAP			
Kostnader			
Annen driftskostnad		28 727	15 353
Sum kostnader		28 727	15 353
Driftsresultat		-28 727	-15 353
Finansinntekter og finanskostnader			
Inntekt på investering i tilknyttet selskap		17	
Annen renteinntekt		984	1 770
Annen finansinntekt		603 385	511 990
Verdiøkning markedsbaserte omløpsmidler		1 016 743	257 372
Sum finansinntekter		1 621 129	771 132
Verdireduksjon markedsbaserte omløpsmidler			9 556
Nedskrivning av andre finansielle anleggsmidler			833 700
Annen finanskostnad		71 970	99 340
Sum finanskostnader		71 970	942 596
Netto finans		1 549 159	-171 464
Resultat før skattekostnad	3	1 520 432	-186 817
Skattekostnad på resultat	3	-2 813	-216
Årsresultat		1 523 245	-186 601
Årsresultat etter minoritetsinteresser		1 523 245	-186 601
Totalresultat		1 523 245	-186 601
Overføringer og disponeringer			
Ordinært utbytte	4	1 600 000	2 000 000
Tilleggsutbytte	4		
Ekstraordinært utbytte	4		
Avsatt til annen egenkapital	4		
Overført fra annen egenkapital	4	-76 755	-2 186 601



Resultatregnskap

Beløp i: NOK	Note	2024	2023
Sum overføringer og disponeringer		1 523 245	-186 601



Balanse

Beløp i: NOK	Note	2024	2023
BALANSE - EIENDELER			
Anleggsmidler			
Immaterielle eiendeler			
Utsatt skattefordel	3	3 029	216
Sum immaterielle eiendeler		3 029	216
Finansielle anleggsmidler			
Investering i datterselskap	5	875 614	815 614
Lån til foretak i samme konsern	5	750 000	
Investeringer i aksjer og andeler			166 300
Andre langsiktige fordringer			510 000
Sum finansielle anleggsmidler		1 625 614	1 491 914
Sum anleggsmidler		1 628 643	1 492 130
Omløpsmidler			
Varer			
Fordringer			
Andre kortsiktige fordringer		20 886	21 099
Konsernfordringer			300 000
Sum fordringer		20 886	321 099
Investeringer			
Aksjer og andeler i foretak i samme konsern	5		
Markedsbaserte aksjer	5	8 578 816	7 536 467
Markedsbaserte obligasjoner	5		
Andre markedsbaserte finansielle instrumenter	5		
Sum investeringer		8 578 816	7 536 467
Bankinnskudd, kontanter og lignende			
Bankinnskudd, kontanter o.l.		1 218 492	2 573 383
Sum bankinnskudd, kontanter og lignende		1 218 492	2 573 383
Sum omløpsmidler		9 818 194	10 430 949



Balanse

Beløp i: NOK	Note	2024	2023
SUM EIENDELER		11 446 836	11 923 078
BALANSE - EGENKAPITAL OG GJELD			
Egenkapital			
Innskutt egenkapital			
Aksjekapital	4, 6	45 000	45 000
Beholdning av egne aksjer	6		
Sum innskutt egenkapital		45 000	45 000
Opptjent egenkapital			
Annen egenkapital	4	9 786 323	9 863 078
Sum opptjent egenkapital		9 786 323	9 863 078
Sum egenkapital		9 831 323	9 908 078
Gjeld			
Langsiktig gjeld			
Utsatt skatt	3		
Annen langsiktig gjeld			
Sum langsiktig gjeld		0	0
Kortsiktig gjeld			
Leverandørgjeld		513	
Betalbar skatt	3		
Utbytte	4	1 600 000	2 000 000
Annen kortsiktig gjeld		15 000	15 000
Sum kortsiktig gjeld		1 615 513	2 015 000
Sum gjeld		1 615 513	2 015 000
SUM EGENKAPITAL OG GJELD		11 446 836	11 923 078



Brønnøysundregistrene

ÅRSREGNSKAP FOR REGNSKAPSÅRET 2024 - GENERELL INFORMASJON

Journalnummer: 2025 572134

Enheten

Organisasjonsnummer: 925 248 304
Organisasjonsform: Aksjeselskap
Foretaksnavn: ORIGO-HOLDING AS
Forretningsadresse: Skauenveien 20
3766 SANNIDAL

Regnskapsår

Årsregnskapets periode: 01.01.2024 - 31.12.2024

Konsern

Morselskap i konsern: Ja
Konsernregnskap lagt ved: Nei

Regnskapsregler

Regler for små foretak benyttet: Ja
Benyttet ved utarbeidelsen av
årsregnskapet til selskapet: Regnskapslovens alminnelige regler

Årsregnskapet fastsatt av kompetent organ

Bekreftet av representant for selskapet: Terje Halvorsen
Dato for fastsettelse av årsregnskapet: 30.05.2025

Revisjon

Selskapet har besluttet at årsregnskapet
ikke skal revideres: Ja
Årsregnskapet er utarbeidet av ekstern
autorisert regnskapsfører: Ja
Ekstern autorisert regnskapsfører har i
løpet av regnskapsåret bistått ved den
løpende regnskapsføringen eller utført
andre tjenester for selskapet enn å
utarbeide årsregnskapet: Ja

Grunnlag for avgivelse

År 2024: Årsregnskap er elektronisk innlevert.
År 2023: Tall er hentet fra elektronisk innlevert årsregnskap fra 2024.

Det er ikke krav til at årsregnskapet m.v. som sendes til Regnskapsregisteret er undertegnet. Kontrollen på at dette er utført ligger hos revisor/enhetens øverste organ. Sikkerheten ivaretas ved at innsender har rolle/rettighet for innsending av årsregnskapet via Altinn, og ved at det bekreftes at årsregnskapet er fastsatt av kompetent organ.

Brønnøysundregistrene, 25.06.2025

Brønnøysundregistrene
Postadresse: Postboks 900, 8910 Brønnøysund
Telefon: 75 00 75 00
E-post: firmapost@brreg.no Internett: www.brreg.no
Organisasjonsnummer: 974 760 673



Organisasjonsnr: 925 248 304
ORIGO-HOLDING AS

RESULTATREGNSKAP

Beløp i: NOK	Note	2024	2023
RESULTATREGNSKAP			
Kostnader			
Annen driftskostnad		28 727	15 353
Sum kostnader		28 727	15 353
Driftsresultat		-28 727	-15 353
Finansinntekter og finanskostnader			
Inntekt på investering i tilknyttet selskap		17	
Annen renteinntekt		984	1 770
Annen finansinntekt		603 385	511 990
Verdiøkning markedsbaserte omløpsmidler		1 016 743	257 372
Sum finansinntekter		1 621 129	771 132
Verdireduksjon markedsbaserte omløpsmidler			9 556
Nedskrivning av andre finansielle anleggsmidler			833 700
Annen finanskostnad		71 970	99 340
Sum finanskostnader		71 970	942 596
Netto finans		1 549 159	-171 464
Resultat før skattekostnad	3	1 520 432	-186 817
Skattekostnad på resultat	3	-2 813	-216
Årsresultat		1 523 245	-186 601
Årsresultat etter minoritetsinteresser		1 523 245	-186 601
Totalresultat		1 523 245	-186 601
Overføringer og disponeringer			
Ordinært utbytte	4	1 600 000	2 000 000
Tilleggsutbytte	4		
Ekstraordinært utbytte	4		
Avsatt til annen egenkapital	4		
Overført fra annen egenkapital	4	-76 755	-2 186 601
Sum overføringer og disponeringer		1 523 245	-186 601



Organisasjonsnr: 925 248 304
ORIGO-HOLDING AS

BALANSE

Beløp i: NOK	Note	2024	2023
BALANSE - EIENDELER			
Anleggsmidler			
Immaterielle eiendeler			
Utsatt skattefordel	3	3 029	216
Sum immaterielle eiendeler		3 029	216
Finansielle anleggsmidler			
Investering i datterselskap	5	875 614	815 614
Lån til foretak i samme konsern	5	750 000	
Investeringer i aksjer og andeler			166 300
Andre langsiktige fordringer			510 000
Sum finansielle anleggsmidler		1 625 614	1 491 914
Sum anleggsmidler		1 628 643	1 492 130
Omløpsmidler			
Varer			
Fordringer			
Andre kortsiktige fordringer		20 886	21 099
Konsernfordringer			300 000
Sum fordringer		20 886	321 099
Investeringer			
Aksjer og andeler i foretak i samme konsern	5		
Markedsbaserte aksjer	5	8 578 816	7 536 467
Markedsbaserte obligasjoner	5		
Andre markedsbaserte finansielle instrumenter	5		
Sum investeringer		8 578 816	7 536 467
Bankinnskudd, kontanter og lignende			
Bankinnskudd, kontanter o. l.		1 218 492	2 573 383
Sum bankinnskudd, kontanter og lignende		1 218 492	2 573 383
Sum omløpsmidler		9 818 194	10 430 949
SUM EIENDELER		11 446 836	11 923 078



**BALANSE - EGENKAPITAL OG
GJELD**

Egenkapital

Innskutt egenkapital

Aksjekapital	4, 6	45 000	45 000
Beholdning av egne aksjer	6		
Sum innskutt egenkapital		45 000	45 000

Opptjent egenkapital

Annen egenkapital	4	9 786 323	9 863 078
Sum opptjent egenkapital		9 786 323	9 863 078

Sum egenkapital		9 831 323	9 908 078
------------------------	--	------------------	------------------

Gjeld

Langsiktig gjeld

Utsatt skatt	3		
Annen langsiktig gjeld			
Sum langsiktig gjeld		0	0

Kortsiktig gjeld

Leverandørgjeld		513	
Betalbar skatt	3		
Utbytte	4	1 600 000	2 000 000
Annen kortsiktig gjeld		15 000	15 000
Sum kortsiktig gjeld		1 615 513	2 015 000

Sum gjeld		1 615 513	2 015 000
------------------	--	------------------	------------------

SUM EGENKAPITAL OG GJELD		11 446 836	11 923 078
---------------------------------	--	-------------------	-------------------



Organisasjonsnr: 925 248 304
ORIGO-HOLDING AS

NOTEOPPLYSNINGER - SELSKAP - alle poster oppgitt i hele tall

Note

Antall årsverk i regnskapsåret
0.00

Sum Beløp

Balanseført verdi 31.12. Varige driftsmidler Immaterielle eiend.

Konsernregnskap

Morselskapet sitt navn

Forretningskontor for morselskapet

Begrunnelse for at datterselskap er utelatt fra konsolideringen

Samlet beløp - tilknyttet selskap Årets Fjorårets

Samlet beløp - foretak i samme konsern Årets Fjorårets

Samlet beløp - foretak i samme konsern Årets Fjorårets

Samlet beløp - felles kontrollert virksomhet Årets Fjorårets

Pantstillelse Beløp

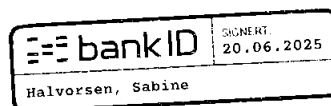
Beholdning av egne aksjer Antall Pålydende Andel av aksjek.



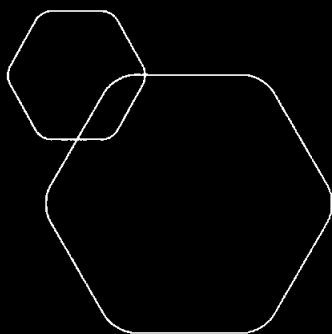
Dette dokumentet er behandlet gjennom RN Kundesjekk – på vegne av **LØKKEBAKKEN REGNSKAP OG RÅDGIVNING AS**

Origo Holding AS

Signert av følgende

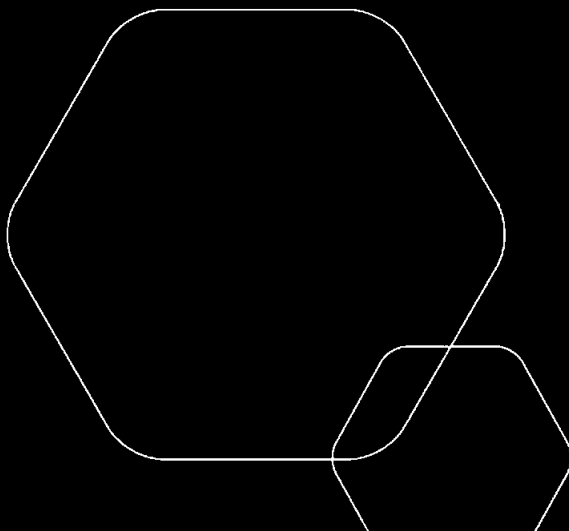


Et blått stempel indikerer at dokument er signert med BankID



Årsregnskap 2024
Origo-holding AS

Resultatregnskap
Balanse
Noter til regnskapet



Org.nr.: 925 248 304



RESULTATREGNSKAP

ORIGO-HOLDING AS

DRIFTSINNETEKTER OG DRIFTSKOSTNADER	Note	2024	2023
Annen driftskostnad		28 727	15 353
Sum driftskostnader		28 727	15 353
Driftsresultat		-28 727	-15 353
FINANSINNETEKTER OG FINANSKOSTNADER			
Inntekt på investering i tilknyttet selskap		17	0
Annen renteinntekt		984	1 770
Annen finansinntekt		603 385	511 990
Verdiøkning markedsbaserte omløpsmidler		1 016 743	257 372
Verdireduksjon markedsbaserte omløpsmidler		0	9 556
Nedskrivning av andre finansielle anleggsmidler		0	833 700
Annen finanskostnad		71 970	99 340
Resultat av finansposter		1 549 159	-171 464
Resultat før skattekostnad	3	1 520 432	-186 817
Skattekostnad på resultat	3	-2 813	-216
Resultat		1 523 245	-186 601
Årsresultat		1 523 245	-186 601
OVERFØRINGER			
Avsatt til utbytte	4	1 600 000	2 000 000
Overført fra annen egenkapital	4	76 755	2 186 601
Sum overføringer		1 523 245	-186 601



BALANSE

ORIGO-HOLDING AS

EIENDELER	Note	2024	2023
ANLEGGSMIDLER			
IMMATERIELLE EIENDELER			
Utsatt skattefordel	3	3 029	216
Sum immaterielle eiendeler		3 029	216
VARIGE DRIFTSMIDLER			
FINANSIELLE ANLEGGSMIDLER			
Investeringer i datterselskap	5	875 614	815 614
Lån til foretak i samme konsern	5	750 000	0
Investeringer i aksjer og andeler		0	166 300
Andre langsiktige fordringer		0	510 000
Sum finansielle anleggsmidler		1 625 614	1 491 914
Sum anleggsmidler		1 628 643	1 492 130
OMLØPSMIDLER			
FORDRINGER			
Andre kortsiktige fordringer		20 886	21 099
Konsernfordringer		0	300 000
Sum fordringer		20 886	321 099
INVESTERINGER			
Markedsbaserte aksjer	5	8 578 816	7 536 467
Sum investeringer		8 578 816	7 536 467
Bankinnskudd, kontanter o.l.		1 218 492	2 573 383
Sum omløpsmidler		9 818 194	10 430 949
Sum eiendeler		11 446 836	11 923 078

ORIGO-HOLDING AS

SIDE 3



BALANSE

ORIGO-HOLDING AS

EGENKAPITAL OG GJELD	Note	2024	2023
EGENKAPITAL			
INNSKUTT EGENKAPITAL			
Aksjekapital	4, 6	45 000	45 000
Sum innskutt egenkapital		45 000	45 000
OPPTJENT EGENKAPITAL			
Annen egenkapital	4	9 786 323	9 863 078
Sum opptjent egenkapital		9 786 323	9 863 078
Sum egenkapital		9 831 323	9 908 078
GJELD			
AVSETNING FOR FORPLIKTELSER			
ANNEN LANGSIKTIG GJELD			
KORTSIKTIG GJELD			
Leverandørgjeld		513	0
Utbytte	4	1 600 000	2 000 000
Annen kortsiktig gjeld		15 000	15 000
Sum kortsiktig gjeld		1 615 513	2 015 000
Sum gjeld		1 615 513	2 015 000
Sum egenkapital og gjeld		11 446 836	11 923 078

30.05.2025
Styret i Origo-holding AS

Terje Halvorsen
styreleder

Sabine Halvorsen
styremedlem



Note 1 Regnskapsprinsipper

Årsregnskapet er satt opp i samsvar med regnskapsloven og NRS 8 - God regnskapsskikk for små foretak.

Driftsinntekter

Inntekter ved salg av varer og tjenester vurderes til virkelig verdi av vederlaget, netto etter fradrag for merverdiavgift og eventuelle rabatter. Inntektsføring ved salg av varer skjer på leveringstidspunktet. Tjenester inntektsføres etter hvert som de utføres.

Kostnader

Utgifter sammenstilles med og kostnadsføres samtidig med de inntekter utgiftene kan henføres til. Utgifter som ikke direkte kan henføres til inntekter, kostnadsføres når de påløper.

Anleggsmidler og langsiktig gjeld

Anleggsmidler omfatter eiendeler bestemt til varig eie og bruk. Anleggsmidler vurderes til anskaffelseskost. Varige driftsmidler balanseføres og avskrives over driftsmidlets forventede økonomiske levetid. Nedskrivning til virkelig verdi forestas ved verdifall som forventes ikke å være av forbigående art. Nedskrivning reverseres når grunnlaget for nedskrivning ikke lenger er tilstede. Langsiktig gjeld omfatter normalt poster som forfaller til betaling senere enn ett år etter siste dag i regnskapsåret. Langsiktig gjeld vurderes til pålydende verdi.

Omløpsmidler og kortsiktig gjeld

Omløpsmidler og kortsiktig gjeld omfatter normalt poster som forfaller til betaling innen ett år etter balansedagen, samt poster som knytter seg til varekretsløpet. Omløpsmidler vurderes til laveste verdi av anskaffelseskost og virkelig verdi. Kortsiktig gjeld vurderes til høyeste verdi av pålydende og antatt virkelig verdi.

Fordringer

Kundefordringer og andre fordringer oppføres til pålydende etter fradrag for avsetning til forventet tap. Avsetning til tap gjøres på grunnlag av en individuell vurdering av de enkelte fordringene.

Skatt

Skattekostnaden i resultatregnskapet omfatter både periodens betalbare skatt og endring i utsatt skatt. Utsatt skatt er beregnet med 22 % på grunnlag av de midlertidige forskjeller som eksisterer mellom regnskapsmessige og skattemessige verdier, samt ligningsmessig underskudd til fremføring ved utgangen av regnskapsåret. Skatteøkende og skattereduserende midlertidige forskjeller som reverserer eller kan reverseres i samme periode er utlignet og nettoført.

Note 2 Lønnskostnad, antall ansatte, godtgjørelser, lån til ansatte mm

Selskapet har ingen ansatte.
Antall årsverk 0.



Note 3 Skattekostnad / utsatt skattefordel

Skattepliktig inntekt	2024	2023
Ordinært resultat før skatt	1 520 432	-186 817
Permanente forskjeller	-1 533 218	185 834
Skattepliktig inntekt	-12 786	-983

Årets skattekostnad fremkommer slik:

Betalbar skatt		
Endring i utsatt skatt / skattefordel	-2 813	-216
Skattekostnad ordinært resultat	-2 813	-216
Netto midlertidige skatteøkende (reduserende) forskjeller 31.12	-13 768	-983
Beregnet utsatt skatt/skattefordel (-)	-3 029	-216

Note 4 Egenkapital

Egenkapital	Aksjekapital	Annen egenkapital	Sum egenkapital
Egenkapital 01.01	45 000	9 863 078	9 908 078
Periodens resultat		1 523 245	1 523 245
Utbytte		-1 600 000	-1 600 000
Egenkapital 31.12.	45 000	9 786 323	9 831 323

Note 5 Investeringer i aksjer og andeler

Selskapet har følgende investeringer	Kontor	Eierandel	Stemmeandel	Bokført verdi
Vali AS		10 %	10 %	785 614
Santi Consulting AS		100 %	100 %	30 000
Best Wear AS		100 %	100 %	30 000
Enivi AS		100 %	100 %	30 000

Bokført verdi representerer kostpris.

Selskapet har gitt lån til datterselskaper på kr 750 000 pr 31.12.24

Verdipapir	Kostpris	Virkelig verdi
KITRON	37 080	33 822
Sparebank 1 - SR Bank	43 550	51 312
Ultimovacs	25 565	1 515
Kongsberg gruppen	222 615	298 254
Novo Nordisk B	41 047	32 544
Taiwan Semiconductor Manufacturing ADR	108 024	107 912
SUM	477 881	525 359

Bokført verdi representerer virkelig verdi.



Obligasjons - og pengemarkedsfond	Kostpris	Virkelig verdi
Heimdal Høyrente N	1 535 203	1 733 202
KLP Obligasjonslån	366 566	384 108
Odin Norsk Obligasjon	381 022	396 643
SUM	2 282 791	2 513 953

Bokført verdi representerer virkelig verdi

Aksje - og kombinasjonsfond	Kostpris	Virkelig verdi
Fondsfinans utbytte B	893 281	1 049 910
Handelsbanken Europafond	880 592	965 018
Handelsbanken Global	755 573	957 533
KLP Aksjglobal	742 840	995 948
Nordnet Index Fund Technology	700 013	752 545
KLP Aksje Norden Indeks P	471 445	438 224
KLP Aksje Norden Aktiv P	374 169	380 324
SUM	4 817 913	5 539 503

Bokført verdi representerer virkelig verdi

Note 6 Aksjonærer

Aksjekapitalen i selskapet pr 31.12 består av:	Antall	Pålydende	Bokført
Ordinære aksjer	15 000	3	45 000
Sum	15 000	3	45 000

De største aksjonærene i selskapet pr 31.12 var:	Ordinære	Eierandel	Stemmeandel
Terje Halvorsen	15 000	100 %	100 %
Totalt antall aksjer	15 000	100 %	100 %