



ÅRSREGNSKAPET FOR REGNSKAPSÅRET 2023 - GENERELL INFORMASJON

Enheten

Organisasjonsnummer: 830 416 102
Organisasjonsform: Aksjeselskap
Foretaksnavn: AS VIVO
Forretningsadresse: Otto Sverdrups vei 4
1337 SANDVIKA

Regnskapsår

Årsregnskapets periode: 01.01.2023 - 31.12.2023

Konsern

Morselskap i konsern: Nei

Regnskapsregler

Regler for små foretak benyttet: Ja
Benyttet ved utarbeidelsen av årsregnskapet til selskapet: Regnskapslovens alminnelige regler

Årsregnskapet fastsatt av kompetent organ

Bekreftet av representant for selskapet: Tore Gulli
Dato for fastsettelse av årsregnskapet: 14.05.2024

Grunnlag for avgivelse

År 2023: Årsregnskapet er elektronisk innlevert
År 2022: Tall er hentet fra elektronisk innlevert årsregnskap fra 2023

Det er ikke krav til at årsregnskapet m.v. som sendes til Regnskapsregisteret er undertegnet. Kontrollen på at dette er utført ligger hos revisor/enhetens øverste organ. Sikkerheten ivaretas ved at innsender har rolle/rettighet for innsending av årsregnskapet via Altinn, og ved at det bekreftes at årsregnskapet er fastsatt av kompetent organ.

Brønnøysundregistrene, 17.06.2025



Resultatregnskap

Beløp i: NOK	Note	2023	2022
RESULTATREGNSKAP			
Inntekter			
Salgsinntekt		42 000	0
Sum inntekter		42 000	0
Kostnader			
Lønnskostnad	1, 2	4 392	4 392
Annen driftskostnad		50 180	37 325
Sum kostnader		54 572	41 717
Driftsresultat		-12 572	-41 717
Finansinntekter og finanskostnader			
Annen renteinntekt		24 449	1 958
Annen finansinntekt		450 009	167 850
Verdiøkning av finansielle instrumenter vurdert til virkelig verdi		0	309 062
Sum finansinntekter		474 458	478 870
Verdireduksjon av finansielle instrumenter vurdert til virkelig verdi		1	0
Nedskrivning av finansielle eiendeler		423 224	0
Annen finanskostnad		0	319 756
Sum finanskostnader		423 225	319 756
Netto finans		51 234	159 114
Resultat før skattekostnad		38 662	117 397
Skattekostnad	3, 4	0	0
Årsresultat		38 662	117 397
Overføringer og disponeringer			
Ordinært utbytte		60 000	180 000
Annen egenkapital		-21 338	-62 603
Sum overføringer og disponeringer		38 662	117 397



Balanse

Beløp i: NOK	Note	2023	2022
BALANSE - EIENDELER			
Anleggsmidler			
Immaterielle eiendeler			
Utsatt skattefordel	3, 4	0	0
Sum immaterielle eiendeler		0	0
Varige driftsmidler			
Sum varige driftsmidler		0	0
Finansielle anleggsmidler			
Investeringer i aksjer og andeler	5	191 415	-51 478
Andre langsiktige fordringer	6	0	0
Sum finansielle anleggsmidler		191 415	-51 478
Sum anleggsmidler		191 415	-51 478
Omløpsmidler			
Varer			
Fordringer			
Kundefordringer		60 750	0
Andre kortsiktige fordringer	6	3 761	211 431
Sum fordringer		64 511	211 431
Investeringer			
Markedsbaserte aksjer		0	520 418
Sum investeringer		0	520 418
Bankinnskudd, kontanter og lignende			
Bankinnskudd, kontanter og lignende		882 622	601 271
Sum bankinnskudd, kontanter og lignende		882 622	601 271
Sum omløpsmidler		947 133	1 333 120
SUM EIENDELER		1 138 548	1 281 642



Balanse

Beløp i: NOK	Note	2023	2022
BALANSE - EGENKAPITAL OG GJELD			
Egenkapital			
Innskutt egenkapital			
Aksjekapital	7, 8	102 000	102 000
Beholdning av egne aksjer	7, 8	0	0
Overkurs	8	0	0
Ikke registrert kapitalforhøyelse	8	0	0
Annen innskutt egenkapital	8	0	0
Sum innskutt egenkapital		102 000	102 000
Opptjent egenkapital			
Fond	8	0	0
Annen egenkapital	8	973 304	994 642
Udekket tap	8	0	0
Sum opptjent egenkapital		973 304	994 642
Sum egenkapital		1 075 304	1 096 642
Gjeld			
Langsiktig gjeld			
Utsatt skatt	3, 4	0	0
Sum avsetninger for forpliktelser		0	0
Annen langsiktig gjeld			
Sum annen langsiktig gjeld		0	0
Sum langsiktig gjeld		0	0
Kortsiktig gjeld			
Leverandørgjeld		3 244	0
Betalbar skatt	3, 4	0	0
Utbytte		60 000	180 000
Annen kortsiktig gjeld		0	5 000
Sum kortsiktig gjeld		63 244	185 000
Sum gjeld		63 244	185 000



Balanse

Beløp i: NOK	Note	2023	2022
SUM EGENKAPITAL OG GJELD		1 138 548	1 281 642



Brønnøysundregistrene

ÅRSREGNSKAP FOR REGNSKAPSÅRET 2023 - GENERELL INFORMASJON

Journalnummer: 2024 534080

Enheten

Organisasjonsnummer: 830 416 102
Organisasjonsform: Aksjeselskap
Foretaksnavn: AS VIVO
Forretningsadresse: Otto Sverdrups vei 4
1337 SANDVIKA

Regnskapsår

Årsregnskapets periode: 01.01.2023 - 31.12.2023

Konsern

Morselskap i konsern: Nei

Regnskapsregler

Regler for små foretak benyttet: Ja
Benyttet ved utarbeidelsen av
årsregnskapet til selskapet: Regnskapslovens alminnelige regler

Årsregnskapet fastsatt av kompetent organ

Bekreftet av representant for selskapet: Tore Gulli
Dato for fastsettelse av årsregnskapet: 14.05.2024

Revisjon

Selskapet har besluttet at årsregnskapet
ikke skal revideres: Ja
Årsregnskapet er utarbeidet av ekstern
autorisert regnskapsfører: Ja
Ekstern autorisert regnskapsfører har i
løpet av regnskapsåret bistått ved den
løpende regnskapsføringen eller utført
andre tjenester for selskapet enn å
utarbeide årsregnskapet: Ja

Grunnlag for avgivelse

År 2023: Årsregnskap er elektronisk innlevert.
År 2022: Tall er hentet fra elektronisk innlevert årsregnskap fra 2023.

Det er ikke krav til at årsregnskapet m.v. som sendes til Regnskapsregisteret er undertegnet. Kontrollen på at dette er utført ligger hos revisor/enhetens øverste organ. Sikkerheten ivaretas ved at innsender har rolle/rettighet for innsending av årsregnskapet via Altinn, og ved at det bekreftes at årsregnskapet er fastsatt av kompetent organ.

Brønnøysundregistrene, 22.06.2024

Brønnøysundregistrene
Postadresse: Postboks 900, 8910 Brønnøysund
Telefon: 75 00 75 00
E-post: firmapost@brreg.no Internett: www.brreg.no
Organisasjonsnummer: 974 760 673



Organisasjonsnr: 830 416 102
AS VIVO

RESULTATREGNSKAP

Beløp i: NOK	Note	2023	2022
RESULTATREGNSKAP			
Inntekter			
Salgsinntekt		42 000	0
Sum inntekter		42 000	0
Kostnader			
Lønnskostnad	1, 2	4 392	4 392
Annen driftskostnad		50 180	37 325
Sum kostnader		54 572	41 717
Driftsresultat		-12 572	-41 717
Finansinntekter og finanskostnader			
Annen renteinntekt		24 449	1 958
Annen finansinntekt		450 009	167 850
Verdiøkning av finansielle instrumenter vurdert til virkelig verdi		0	309 062
Sum finansinntekter		474 458	478 870
Verdireduksjon av finansielle instrumenter vurdert til virkelig verdi		1	0
Nedskrivning av finansielle eiendeler		423 224	0
Annen finanskostnad		0	319 756
Sum finanskostnader		423 225	319 756
Netto finans		51 234	159 114
Resultat før skattekostnad		38 662	117 397
Skattekostnad	3, 4	0	0
Årsresultat		38 662	117 397
Overføringer og disponeringer			
Ordinært utbytte		60 000	180 000
Annen egenkapital		-21 338	-62 603
Sum overføringer og disponeringer		38 662	117 397



Organisasjonsnr: 830 416 102
AS VIVO

BALANSE

Beløp i: NOK	Note	2023	2022
BALANSE - EIENDELER			
Anleggsmidler			
Immaterielle eiendeler			
Utsatt skattefordel	3, 4	0	0
Sum immaterielle eiendeler		0	0
Varige driftsmidler			
Sum varige driftsmidler		0	0
Finansielle anleggsmidler			
Investeringer i aksjer og andeler	5	191 415	-51 478
Andre langsiktige fordringer	6	0	0
Sum finansielle anleggsmidler		191 415	-51 478
Sum anleggsmidler		191 415	-51 478
Omløpsmidler			
Varer			
Fordringer			
Kundefordringer		60 750	0
Andre kortsiktige fordringer	6	3 761	211 431
Sum fordringer		64 511	211 431
Investeringer			
Markedsbaserte aksjer		0	520 418
Sum investeringer		0	520 418
Bankinnskudd, kontanter og lignende			
Bankinnskudd, kontanter og lignende		882 622	601 271
Sum bankinnskudd, kontanter og lignende		882 622	601 271
Sum omløpsmidler		947 133	1 333 120
SUM EIENDELER		1 138 548	1 281 642

BALANSE - EGENKAPITAL OG GJELD

Egenkapital
Innskutt egenkapital



Aksjekapital	7, 8	102 000	102 000
Beholdning av egne aksjer	7, 8	0	0
Overkurs	8	0	0
Ikke registrert kapitalforhøyelse		0	0
Annen innskutt egenkapital	8	0	0
Sum innskutt egenkapital		102 000	102 000
Opptjent egenkapital			
Fond	8	0	0
Annen egenkapital	8	973 304	994 642
Udekket tap	8	0	0
Sum opptjent egenkapital		973 304	994 642
Sum egenkapital		1 075 304	1 096 642
Gjeld			
Langsiktig gjeld			
Utsatt skatt	3, 4	0	0
Sum avsetninger for forpliktelser		0	0
Annen langsiktig gjeld		0	0
Sum annen langsiktig gjeld		0	0
Sum langsiktig gjeld		0	0
Kortsiktig gjeld			
Leverandørgjeld		3 244	0
Betalbar skatt	3, 4	0	0
Utbytte		60 000	180 000
Annen kortsiktig gjeld		0	5 000
Sum kortsiktig gjeld		63 244	185 000
Sum gjeld		63 244	185 000
SUM EGENKAPITAL OG GJELD		1 138 548	1 281 642



Organisasjonsnr: 830 416 102
AS VIVO

NOTEOPPLYSNINGER - SELSKAP - alle poster oppgitt i hele tall

Note

Regnskapsprinsipper

Årsregnskapet er satt opp i samsvar med regnskapsloven og god regnskapsskikk for små foretak. Klassifisering og vurdering av balanseposter Anleggsmidler er eiendeler bestemt til varig eie eller bruk. Eiendeler som er knyttet til varekretsløpet er klassifisert som omløpsmidler. Fordringer klassifiseres som omløpsmidler hvis de forfaller til betaling innen ett år etter transaksjonsdagen. Tilsvarende klassifiseres gjeld som kortsiktig hvis gjelden forfaller til betaling innen ett år. Omløpsmidler vurderes til laveste av anskaffelseskost og virkelig verdi. Kortsiktig gjeld balanseføres til nominelt beløp på etableringstidspunktet. Anleggsmidler vurderes til anskaffelseskost. Varige anleggsmidler avskrives etter en fornuftig avskrivningsplan. Anleggsmidlene nedskrives til virkelig verdi ved verdifall som ikke forventes å være forbigående. Langsiktig gjeld med unntak av andre avsetninger balanseføres til nominelt beløp på etableringstidspunktet. Fordringer Kundefordringer og andre fordringer er oppført i balansen til pålydende etter fradrag for avsetning til forventet tap. Avsetning til tap gjøres på grunnlag av individuelle vurderinger av de enkelte fordringene. Forøvrig er følgende regnskapsprinsipper anvendt: Selskapet har ikke endret regnskapsprinsipp fra 2022 til 2023.

Note

1

Antall årsverk i regnskapsåret

0.00

Note

2

Spesifisering av resultatregnskapet

Lønnskostnader

<u>Andre ytelser</u>	<u>Årets</u>	<u>Fjorårets</u>
	4392.00	4392.00
<u>Sum lønnskostnader</u>	<u>Årets</u>	<u>Fjorårets</u>
	4392.00	4392.00

Note

Ekstraordinære inntekter og kostnader

<u>Sum</u>	<u>Beløp</u>
------------	--------------



Årsregnskap for

AS VIVO

830416102

Regnskapsår

01.01.2023 - 31.12.2023



AS VIVO
830 416 102

Resultatregnskap

	Note	2023	2022
Driftsinntekter			
Salgsinntekt		42 000	0
Sum driftsinntekter		42 000	0
Driftskostnader			
Lønnskostnad	1, 2	-4 392	-4 392
Annen driftskostnad		-50 180	-37 325
Sum driftskostnader		-54 572	-41 717
Driftsresultat		-12 572	-41 717
Finansinntekter			
Annen renteinntekt		24 449	1 958
Annen finansinntekt		450 009	167 850
Verdøkning av finansielle instrumenter vurdert til virkelig verdi		0	309 062
Sum finansinntekter		474 458	478 870
Finanskostnader			
Verdireduksjon av finansielle instrumenter vurdert til virkelig verdi		-1	0
Nedskrivning av finansielle eiendeler		-423 224	0
Annen finanskostnad		0	-319 756
Sum finanskostnader		-423 225	-319 756
Netto finans		51 234	159 114
Resultat før skattekostnad		38 662	117 397
Årsresultat		38 662	117 397
Overføringer			
Ordinært utbytte		60 000	180 000
Annen egenkapital		-21 338	-62 603
Sum overføringer		38 662	117 397



AS VIVO
830 416 102

Balanse

	Note	31.12.2023	31.12.2022
EIENDELER			
Anleggsmidler			
Finansielle anleggsmidler			
Investeringer i aksjer og andeler	5	191 415	-51 478
Sum finansielle anleggsmidler		191 415	-51 478
Sum anleggsmidler		191 415	-51 478
Omløpsmidler			
Fordringer			
Kundefordringer		60 750	0
Andre kortsiktige fordringer	6	3 761	211 431
Sum fordringer		64 511	211 431
Investeringer			
Markedsbaserte aksjer		0	520 418
Sum investeringer		0	520 418
Bankinnskudd, kontanter og lignende			
Bankinnskudd, kontanter og lignende		882 622	601 271
Sum bankinnskudd, kontanter og lignende		882 622	601 271
Sum omløpsmidler		947 133	1 333 120
SUM EIENDELER		1 138 548	1 281 642



AS VIVO
830 416 102

Balanse

	Note	31.12.2023	31.12.2022
EGENKAPITAL OG GJELD			
Egenkapital			
Innskutt egenkapital			
Aksjekapital	7, 8	102 000	102 000
Sum innskutt egenkapital		102 000	102 000
Opptjent egenkapital			
Annen egenkapital	8	973 304	994 642
Sum opptjent egenkapital		973 304	994 642
Sum egenkapital		1 075 304	1 096 642
Gjeld			
Kortsiktig gjeld			
Leverandørgjeld		3 244	0
Utbytte		60 000	180 000
Annen kortsiktig gjeld		0	5 000
Sum kortsiktig gjeld		63 244	185 000
Sum gjeld		63 244	185 000
SUM EGENKAPITAL OG GJELD		1 138 548	1 281 642

Bærum, 14.05.2024

Tore Gulli
styrets leder

Martin Gulli Lyche
styremedlem

Heidi Gulli
styremedlem



AS VIVO
830 416 102

Noter

Regnskapsprinsipper

Årsregnskapet er satt opp i samsvar med regnskapsloven og god regnskapsskikk for små foretak.

Klassifisering og vurdering av balanseposter

Anleggsmidler er eiendeler bestemt til varig eie eller bruk. Eiendeler som er knyttet til varekretsløpet er klassifisert som omløpsmidler. Fordringer klassifiseres som omløpsmidler hvis de forfaller til betaling innen ett år etter transaksjonsdagen. Tilsvarende klassifiseres gjeld som kortsiktig hvis gjelden forfaller til betaling innen ett år.

Omløpsmidler vurderes til laveste av anskaffelseskost og virkelig verdi. Kortsiktig gjeld balanseføres til nominelt beløp på etableringstidspunktet. Anleggsmidler vurderes til anskaffelseskost. Varige anleggsmidler avskrives etter en fornuftig avskrivningsplan. Anleggsmidlene nedskrives til virkelig verdi ved verdifall som ikke forventes å være forbigående. Langsiktig gjeld med unntak av andre avsetninger balanseføres til nominelt beløp på etableringstidspunktet.

Fordringer

Kundefordringer og andre fordringer er oppført i balansen til pålydende etter fradrag for avsetning til forventet tap. Avsetning til tap gjøres på grunnlag av individuelle vurderinger av de enkelte fordringene.

Forøvrig er følgende regnskapsprinsipper anvendt:

Selskapet har ikke endret regnskapsprinsipp fra 2022 til 2023.

Note 1 - Antall årsverk

Selskapet har ikke hatt ansatte i løpet av regnskapsåret.

Note 2 - Lønnskostnader

Spesifikasjon av lønnskostnader	2023	2022
Lønn	0	0
Arbeidsgiveravgift	0	0
Pensjonskostnader	0	0
Andre relaterte ytelser	4 392	4 392
Sum	4 392	4 392

Note 3 - Spesifisering av skatt

Skattepliktig inntekt	2023	2022
Resultat før skatt	38 662	117 397
Permanente forskjeller	-12 084	-157 080
- Anvendelse av fremførbart underskudd	-26 578	0
Skattepliktig inntekt	0	-39 684

Note 4 - Midlertidige forskjeller - utsatt skatt/skattefordel

Utsatt skatt/utsatt skattefordel i balansen avsettes på grunnlag av forskjeller mellom regnskapsmessige og skattemessige verdier i henhold til norsk regnskapsstandard for skatt.

Midlertidige skatteøkende og skattereduserende forskjeller som kan utlignes er nettoført.



AS VIVO

830 416 102

Midlertidige forskjeller knyttet til:	01.01.2023	31.12.2023	Endring
Fremførbart underskudd	-680 665	-654 087	-26 578
Netto forskjeller	-680 665	-654 087	-26 578
Skattereduserende forskjeller som ikke kan utlignes	680 665	654 087	26 578
Sum midlertidige forskjeller som påvirker betalbar skatt	0	0	0
Utsatt skatt 31.12.2023 basert på 22 %	0	0	0

I henhold til God Regnskapsskikk for små foretak kan utsatt skattefordel unnlates balanseført. Dette alternativet er valgt i 2023.

Note 5 - Aksjer og andeler i andre selskaper

Selskap	Anskaffelseskost	Bokført verdi	Markedsverdi
ABBH AS	472 587	42 163,28	42 163,28
DNO ASA	3 552	3 552	36 378
POLARIS MEDIA ASA	145 700	145 700	195 966,50

Note 6 - Lån og sikkerhetsstillelse til ledende personer, eiere med videre

	Styremedlemmer
Samlet lån	3 761

Note 7 - Aksjekapital

Aksjeklasse	Antall aksjer	Aksjenes pålydende	Bokført verdi
Ordinære	30	3 400	102 000
Aksjonærer	Antall aksjer	Eierandel %	Aksjeklasse
GULLI TORE	24	80,00	Ordinære
GULLI MARIANNE	2	6,67	Ordinære
LYCHE MARTIN GULLI	2	6,67	Ordinære
HEIDI GULLI	2	6,67	Ordinære
Totalt antall aksjer	30	100	

Note 8 - Egenkapital

	Aksjekapital	Opptjent egenkapital	Sum
Egenkapital 31.12.2022	102 000	994 642	1 096 642
Årsresultat	0	38 662	38 662
Avsatt utbytte	0	-60 000	-60 000
Egenkapital 31.12.2023	102 000	973 304	1 075 304



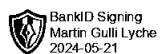
Årsregnskap for

AS VIVO

830416102

Regnskapsår

01.01.2023 - 31.12.2023






AS VIVO
830 416 102

Resultatregnskap

	Note	2023	2022
Driftsinntekter			
Salgsinntekt		42 000	0
Sum driftsinntekter		42 000	0
Driftskostnader			
Lønnskostnad	1, 2	-4 392	-4 392
Annen driftskostnad		-50 180	-37 325
Sum driftskostnader		-54 572	-41 717
Driftsresultat		-12 572	-41 717
Finansinntekter			
Annen renteinntekt		24 449	1 958
Annen finansinntekt		450 009	167 850
Verdøkning av finansielle instrumenter vurdert til virkelig verdi		0	309 062
Sum finansinntekter		474 458	478 870
Finanskostnader			
Verdireduksjon av finansielle instrumenter vurdert til virkelig verdi		-1	0
Nedskrivning av finansielle eiendeler		-423 224	0
Annen finanskostnad		0	-319 756
Sum finanskostnader		-423 225	-319 756
Netto finans		51 234	159 114
Resultat før skattekostnad		38 662	117 397
Årsresultat		38 662	117 397
Overføringer			
Ordinært utbytte		60 000	180 000
Annen egenkapital		-21 338	-62 603
Sum overføringer		38 662	117 397

 BankID Signing
Martin Gulli Lyche
2024-05-21

 BankID Signing
Heidi Gulli
2024-05-14


 BankID Signing
Tore Gulli
2024-05-14



AS VIVO
830 416 102

Balanse

	Note	31.12.2023	31.12.2022
EIENDELER			
Anleggsmidler			
Finansielle anleggsmidler			
Investeringer i aksjer og andeler	5	191 415	-51 478
Sum finansielle anleggsmidler		191 415	-51 478
Sum anleggsmidler		191 415	-51 478
Omløpsmidler			
Fordringer			
Kundefordringer		60 750	0
Andre kortsiktige fordringer	6	3 761	211 431
Sum fordringer		64 511	211 431
Investeringer			
Markedsbaserte aksjer		0	520 418
Sum investeringer		0	520 418
Bankinnskudd, kontanter og lignende			
Bankinnskudd, kontanter og lignende		882 622	601 271
Sum bankinnskudd, kontanter og lignende		882 622	601 271
Sum omløpsmidler		947 133	1 333 120
SUM EIENDELER		1 138 548	1 281 642

 BankID Signing
Martin Gulli Lyche
2024-05-21

 BankID Signing
Heidi Gulli
2024-05-14

 BankID Signing
Tore Gulli
2024-05-14



AS VIVO
830 416 102

Balanse


	Note	31.12.2023	31.12.2022
EGENKAPITAL OG GJELD			
Egenkapital			
Innskutt egenkapital			
Aksjekapital	7, 8	102 000	102 000
Sum innskutt egenkapital		102 000	102 000
Opptjent egenkapital			
Annen egenkapital	8	973 304	994 642
Sum opptjent egenkapital		973 304	994 642
Sum egenkapital		1 075 304	1 096 642
Gjeld			
Kortsiktig gjeld			
Leverandørgjeld		3 244	0
Utbytte		60 000	180 000
Annen kortsiktig gjeld		0	5 000
Sum kortsiktig gjeld		63 244	185 000
Sum gjeld		63 244	185 000
SUM EGENKAPITAL OG GJELD		1 138 548	1 281 642

Bærum, 14.05.2024

Tore Gulli
styrets leder

Martin Gulli Lyche
styremedlem

Heidi Gulli
styremedlem

 BankID Signing
Martin Gulli Lyche
2024-05-21

 BankID Signing
Heidi Gulli
2024-05-14

 BankID Signing
Tore Gulli
2024-05-14



AS VIVO
830 416 102

Noter

Regnskapsprinsipper

Årsregnskapet er satt opp i samsvar med regnskapsloven og god regnskapsskikk for små foretak.

Klassifisering og vurdering av balanseposter

Anleggsmidler er eiendeler bestemt til varig eie eller bruk. Eiendeler som er knyttet til varekretsløpet er klassifisert som omløpsmidler. Fordringer klassifiseres som omløpsmidler hvis de forfaller til betaling innen ett år etter transaksjonsdagen. Tilsvarende klassifiseres gjeld som kortsiktig hvis gjelden forfaller til betaling innen ett år.

Omløpsmidler vurderes til laveste av anskaffelseskost og virkelig verdi. Kortsiktig gjeld balanseføres til nominelt beløp på etableringstidspunktet. Anleggsmidler vurderes til anskaffelseskost. Varige anleggsmidler avskrives etter en fornuftig avskrivningsplan. Anleggsmidlene nedskrives til virkelig verdi ved verdifall som ikke forventes å være forbigående. Langsiktig gjeld med unntak av andre avsetninger balanseføres til nominelt beløp på etableringstidspunktet.

Fordringer

Kundefordringer og andre fordringer er oppført i balansen til pålydende etter fradrag for avsetning til forventet tap. Avsetning til tap gjøres på grunnlag av individuelle vurderinger av de enkelte fordringene.

Forøvrig er følgende regnskapsprinsipper anvendt:

Selskapet har ikke endret regnskapsprinsipp fra 2022 til 2023.

Note 1 - Antall årsverk

Selskapet har ikke hatt ansatte i løpet av regnskapsåret.

Note 2 - Lønnskostnader

Spesifikasjon av lønnskostnader	2023	2022
Lønn	0	0
Arbeidsgiveravgift	0	0
Pensjonskostnader	0	0
Andre relaterte ytelser	4 392	4 392
Sum	4 392	4 392

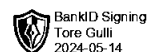
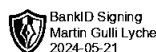
Note 3 - Spesifisering av skatt

Skattepliktig inntekt	2023	2022
Resultat før skatt	38 662	117 397
Permanente forskjeller	-12 084	-157 080
- Anvendelse av fremførbart underskudd	-26 578	0
Skattepliktig inntekt	0	-39 684

Note 4 - Midlertidige forskjeller - utsatt skatt/skattefordel

Utsatt skatt/utsatt skattefordel i balansen avsettes på grunnlag av forskjeller mellom regnskapsmessige og skattemessige verdier i henhold til norsk regnskapsstandard for skatt.

Midlertidige skatteøkende og skattereduserende forskjeller som kan utlignes er nettoført.





AS VIVO

830 416 102

Midlertidige forskjeller knyttet til:	01.01.2023	31.12.2023	Endring
Fremførbart underskudd	-680 665	-654 087	-26 578
Netto forskjeller	-680 665	-654 087	-26 578
Skattereduserende forskjeller som ikke kan utlignes	680 665	654 087	26 578
Sum midlertidige forskjeller som påvirker betalbar skatt	0	0	0
Utsatt skatt 31.12.2023 basert på 22 %	0	0	0

I henhold til God Regnskapsskikk for små foretak kan utsatt skattefordel unnlates balanseført. Dette alternativet er valgt i 2023.

Note 5 - Aksjer og andeler i andre selskaper

Selskap	Anskaffelseskost	Bokført verdi	Markedsverdi
ABBH AS	472 587	42 163,28	42 163,28
DNO ASA	3 552	3 552	36 378
POLARIS MEDIA ASA	145 700	145 700	195 966,50

Note 6 - Lån og sikkerhetsstillelse til ledende personer, eiere med videre

	Styremedlemmer
Samlet lån	3 761

Note 7 - Aksjekapital

Aksjeklasse	Antall aksjer	Aksjenes pålydende	Bokført verdi
Ordinære	30	3 400	102 000
Aksjonærer	Antall aksjer	Eierandel %	Aksjeklasse
GULLI TORE	24	80,00	Ordinære
GULLI MARIANNE	2	6,67	Ordinære
LYCHE MARTIN GULLI	2	6,67	Ordinære
HEIDI GULLI	2	6,67	Ordinære
Totalt antall aksjer	30	100	

Note 8 - Egenkapital

	Aksjekapital	Opptjent egenkapital	Sum
Egenkapital 31.12.2022	102 000	994 642	1 096 642
Årsresultat	0	38 662	38 662
Avsatt utbytte	0	-60 000	-60 000
Egenkapital 31.12.2023	102 000	973 304	1 075 304

