



ÅRSREGNSKAPET FOR REGNSKAPSÅRET 2022 - GENERELL INFORMASJON

Enheten

Organisasjonsnummer: 993 452 556
Organisasjonsform: Aksjeselskap
Foretaksnavn: CHRISNIC CAPITAL AS
Forretningsadresse: Eilins vei 24
1358 JAR

Regnskapsår

Årsregnskapets periode: 01.01.2022 - 31.12.2022

Konsern

Morselskap i konsern: Nei

Regnskapsregler

Regler for små foretak benyttet: Ja
Benyttet ved utarbeidelsen av årsregnskapet til selskapet: Regnskapslovens alminnelige regler

Årsregnskapet fastsatt av kompetent organ

Bekreftet av representant for selskapet: Per Anders Svenningsen
Dato for fastsettelse av årsregnskapet: 27.06.2023

Grunnlag for avgivelse

År 2022: Årsregnskapet er elektronisk innlevert
År 2021: Tall er hentet fra elektronisk innlevert årsregnskap fra 2022

Det er ikke krav til at årsregnskapet m.v. som sendes til Regnskapsregisteret er undertegnet. Kontrollen på at dette er utført ligger hos revisor/enhetens øverste organ. Sikkerheten ivaretas ved at innsender har rolle/rettighet for innsending av årsregnskapet via Altinn, og ved at det bekreftes at årsregnskapet er fastsatt av kompetent organ.

Brønnøysundregistrene, 04.07.2024



Resultatregnskap

Beløp i: NOK	Note	2022	2021
RESULTATREGNSKAP			
Kostnader			
Lønnskostnad	3	0	0
Annen driftskostnad	4	22 009	22 870
Sum kostnader		22 009	22 870
Driftsresultat		-22 009	-22 870
Finansinntekter og finanskostnader			
Annen finansinntekt	5	380 626	1 194 877
Verdøkning av finansielle instrumenter vurdert til virkelig verdi	5	310 559	0
Sum finansinntekter		691 185	1 194 877
Verdireduksjon av finansielle instrumenter vurdert til virkelig verdi	5	58 200	307 759
Annen rentekostnad		72	0
Annen finanskostnad	5	921 653	559 391
Sum finanskostnader		979 925	867 150
Netto finans		-288 740	327 728
Ordinært resultat før skattekostnad		-310 749	304 858
Skattekostnad	6, 7	0	0
Ordinært resultat etter skattekostnad		-310 749	304 857
Årsresultat		-310 749	304 858
Overføringer og disponeringer			
Annen egenkapital		-310 749	304 858
Sum overføringer og disponeringer		-310 749	304 858



Balanse

Beløp i: NOK	Note	2022	2021
BALANSE - EIENDELER			
Anleggsmidler			
Immaterielle eiendeler			
Utsatt skattefordel	6, 7	0	0
Sum immaterielle eiendeler		0	0
Finansielle anleggsmidler			
Investeringer i aksjer og andeler	8	1 953 881	1 953 881
Sum finansielle anleggsmidler		1 953 881	1 953 881
Sum anleggsmidler		1 953 881	1 953 881
Omløpsmidler			
Varer			
Investeringer			
Markedsbaserte aksjer	5	98 020	82 695
Sum investeringer		98 020	82 695
Bankinnskudd, kontanter og lignende			
Bankinnskudd, kontanter og lignende		305	929
Sum bankinnskudd, kontanter og lignende		305	929
Sum omløpsmidler		98 325	83 624
SUM EIENDELER		2 052 206	2 037 505
BALANSE - EGENKAPITAL OG GJELD			
Egenkapital			
Innskutt egenkapital			
Selskapskapital	9, 10	100 000	100 000
Ikke registrert aksjekapital	10	0	0
Beholdning av egne aksjer	9, 10	0	0
Overkurs	10	20 000	20 000



Balanse

Beløp i: NOK	Note	2022	2021
Annen innskutt egenkapital	10	0	0
Sum innskutt egenkapital		120 000	120 000
Opptjent egenkapital			
Fond	10	0	0
Annen egenkapital	10	381 101	691 849
Udekket tap	10	0	0
Sum opptjent egenkapital		381 101	691 849
Sum egenkapital		501 101	811 849
Gjeld			
Langsiktig gjeld			
Pensjonsforpliktelser	11	0	0
Utsatt skatt	6, 7	0	0
Sum avsetninger for forpliktelser		0	0
Annen langsiktig gjeld			
Konvertible lån	11	0	0
Obligasjonslån	11	0	0
Gjeld til kredittinstitusjoner	11	0	0
Langsiktig konserngjeld	11	0	0
Ansvarlig lånekapital	11	0	0
Øvrig langsiktig gjeld	11	1 551 106	1 225 656
Sum annen langsiktig gjeld		1 551 106	1 225 656
Sum langsiktig gjeld		1 551 106	1 225 656
Kortsiktig gjeld			
Betalbar skatt	6, 7	0	0
Sum kortsiktig gjeld		0	0
Sum gjeld		1 551 106	1 225 656
SUM EGENKAPITAL OG GJELD		2 052 207	2 037 505



Brønnøysundregistrene

ÅRSREGNSKAP FOR REGNSKAPSÅRET 2022 - GENERELL INFORMASJON

Journalnummer: 2023 569866

Enheten

Organisasjonsnummer: 993 452 556
Organisasjonsform: Aksjeselskap
Foretaksnavn: CHRISNIC CAPITAL AS
Forretningsadresse: Eilins vei 24
1358 JAR

Regnskapsår

Årsregnskapets periode: 01.01.2022 - 31.12.2022

Konsern

Morselskap i konsern: Nei

Regnskapsregler

Regler for små foretak benyttet: Ja
Benyttet ved utarbeidelsen av
årsregnskapet til selskapet: Regnskapslovens alminnelige regler

Årsregnskapet fastsatt av kompetent organ

Bekreftet av representant for selskapet: Per Anders Svenningsen
Dato for fastsettelse av årsregnskapet: 27.06.2023

Revisjon

Selskapet har besluttet at årsregnskapet
ikke skal revideres: Ja
Årsregnskapet er utarbeidet av ekstern
autorisert regnskapsfører: Ja

Grunnlag for avgivelse

År 2022: Årsregnskap er elektronisk innlevert.
År 2021: Tall er hentet fra elektronisk innlevert årsregnskap fra 2022.

Det er ikke krav til at årsregnskapet m.v. som sendes til Regnskapsregisteret er undertegnet. Kontrollen på at dette er utført ligger hos revisor/enhetens øverste organ. Sikkerheten ivaretas ved at innsender har rolle/rettighet for innsending av årsregnskapet via Altinn, og ved at det bekreftes at årsregnskapet er fastsatt av kompetent organ.

Brønnøysundregistrene, 04.07.2023



Organisasjonsnr: 993 452 556
CHRISNIC CAPITAL AS

RESULTATREGNSKAP

Beløp i: NOK	Note	2022	2021
RESULTATREGNSKAP			
Kostnader			
Lønnskostnad	3	0	0
Annen driftskostnad	4	22 009	22 870
Sum kostnader		22 009	22 870
Driftsresultat		-22 009	-22 870
Finansinntekter og finanskostnader			
Annen finansinntekt	5	380 626	1 194 877
Verdiøkning av finansielle instrumenter vurdert til virkelig verdi	5	310 559	0
Sum finansinntekter		691 185	1 194 877
Verdireduksjon av finansielle instrumenter vurdert til virkelig verdi	5	58 200	307 759
Annen rentekostnad		72	0
Annen finanskostnad	5	921 653	559 391
Sum finanskostnader		979 925	867 150
Netto finans		-288 740	327 728
Ordinært resultat før skattekostnad		-310 749	304 858
Skattekostnad	6, 7	0	0
Ordinært resultat etter skattekostnad		-310 749	304 857
Årsresultat		-310 749	304 858
Overføringer og disponeringer			
Annen egenkapital		-310 749	304 858
Sum overføringer og disponeringer		-310 749	304 858



Organisasjonsnr: 993 452 556
CHRISNIC CAPITAL AS

BALANSE

Beløp i: NOK

Note	2022	2021
------	------	------

BALANSE - EIENDELER

Anleggsmidler

Immaterielle eiendeler

Utsatt skattefordel	6, 7	0	0
Sum immaterielle eiendeler		0	0

Finansielle anleggsmidler

Investeringer i aksjer og andeler	8	1 953 881	1 953 881
Sum finansielle anleggsmidler		1 953 881	1 953 881

Sum anleggsmidler

1 953 881 **1 953 881**

Omløpsmidler

Varer

Investeringer

Markedsbaserte aksjer	5	98 020	82 695
Sum investeringer		98 020	82 695

Bankinnskudd, kontanter og lignende

Bankinnskudd, kontanter og lignende		305	929
Sum bankinnskudd, kontanter og lignende		305	929

Sum omløpsmidler

98 325 **83 624**

SUM EIENDELER

2 052 206 **2 037 505**

BALANSE - EGENKAPITAL OG GJELD

Egenkapital

Innskutt egenkapital

Selskapskapital	9, 10	100 000	100 000
Ikke registrert aksjekapital	10	0	0
Beholdning av egne aksjer	9, 10	0	0
Overkurs	10	20 000	20 000
Annen innskutt egenkapital	10	0	0
Sum innskutt egenkapital		120 000	120 000

Opptjent egenkapital

Fond	10	0	0
Annen egenkapital	10	381 101	691 849



Udekket tap	10	0	0
Sum opptjent egenkapital		381 101	691 849
Sum egenkapital		501 101	811 849
Gjeld			
Langsiktig gjeld			
Pensjonsforpliktelser	11	0	0
Utsatt skatt	6, 7	0	0
Sum avsetninger for forpliktelser		0	0
Annen langsiktig gjeld			
Konvertible lån	11	0	0
Obligasjonslån	11	0	0
Gjeld til kredittinstitusjoner	11	0	0
Langsiktig konserngjeld	11	0	0
Ansvarlig lånekapital	11	0	0
Øvrig langsiktig gjeld	11	1 551 106	1 225 656
Sum annen langsiktig gjeld		1 551 106	1 225 656
Sum langsiktig gjeld		1 551 106	1 225 656
Kortsiktig gjeld			
Betalbar skatt	6, 7	0	0
Sum kortsiktig gjeld		0	0
Sum gjeld		1 551 106	1 225 656
SUM EGENKAPITAL OG GJELD		2 052 207	2 037 505



Organisasjonsnr: 993 452 556
CHRISNIC CAPITAL AS

NOTEOPPLYSNINGER - SELSKAP - alle poster oppgitt i hele tall

Note

Regnskapsprinsipper

Årsregnskapet er satt opp i samsvar med regnskapsloven og god regnskapsskikk for små foretak. Salgsinntekter Inntektsføring ved salg av varer skjer på leveringstidspunktet. Tjenester inntektsføres etter hvert som de leveres. Klassifisering og vurdering av balanseposter Anleggsmidler er eiendeler bestemt til varig eie eller bruk. Eiendeler som er knyttet til varekretsløpet er klassifisert som omløpsmidler. Fordringer klassifiseres som omløpsmidler hvis de forfaller til betaling innen ett år etter transaksjonsdagen. Tilsvarende klassifiseres gjeld som kortsiktig hvis gjelden forfaller til betaling innen ett år. Langsiktig gjeld er gjeld som forfaller senere enn ett år etter transaksjonsdagen. Første års avdrag på langsiktige fordringer og langsiktig gjeld klassifiseres likevel ikke som omløpsmiddel og kortsiktig gjeld. Omløpsmidler vurderes til laveste av anskaffelseskost og virkelig verdi. Kortsiktig gjeld balanseføres til nominelt beløp på etableringstidspunktet. Anleggsmidler vurderes til anskaffelseskost. Varige anleggsmidler avskrives etter en fornuftig avskrivningsplan. Anleggsmidlene nedskrives til virkelig verdi ved verdifall som ikke forventes å være forbigående. Langsiktig gjeld med unntak av andre avsetninger balanseføres til nominelt beløp på etableringstidspunktet. Fordringer Kundefordringer og andre fordringer er oppført i balansen til pålydende etter fradrag for avsetning til forventet tap. Avsetning til tap gjøres på grunnlag av individuelle vurderinger av de enkelte fordringene. I tillegg gjøres det for øvrige kundefordringer en uspesifisert avsetning for å dekke antatt tap. Varige driftsmidler Varige driftsmidler balanseføres og avskrives over driftsmidlenes levetid dersom de har antatt levetid over 3 år og har en kostpris som overstiger kr 15 000. Direkte vedlikehold av driftsmidler kostnadsføres løpende under driftskostnader, mens påkostninger eller forbedringer tillegges driftsmidlets kostpris og avskrives i takt med driftsmidlet. Forøvrig er følgende regnskapsprinsipper anvendt: Frem til 31.12.14 ble følgende prinsipp benyttet for markedsbaserte finansielle omløpsmidler: FIFOmetoden for tilordning av anskaffelseskost for ombyttbare finansielle eiendeler, laveste verdis prinsipp for markedsbaserte finansielle omløpsmidler og pengeposter i utenlandsk valuta er verdsatt til kursen ved regnskapsårets slutt. Fra 01.01.15 er det foretatt en prinsippendring for markedsbaserte finansielle omløpsmidler: FIFOmetoden for tilordning av anskaffelseskost for ombyttbare finansielle eiendeler, markedsverdi for markedsbaserte finansielle omløpsmidler ved regnskapsårets slutt, pengeposter i utenlandsk valuta er verdsatt til kursen ved regnskapsårets slutt. Skatt Skattekostnaden i resultatregnskapet omfatter både periodens betalbare skatt og endring i utsatt skatt. Utsatt skatt er beregnet med 22% på grunnlag av de midlertidige forskjeller som eksisterer mellom regnskapsmessige og skattemessige verdier, samt skattemessig underskudd til fremføring ved utgangen av regnskapsåret. Skatteøkende og skattereduserende midlertidige forskjeller som reverserer eller kan reversere i samme periode er fastsatt og skattevirkningen er beregnet på nettogrunnlaget.

Note

Antall årsverk i regnskapsåret



0.00

Sum Beløp

Balanseført verdi 31.12. Varige driftsmidler Immaterielle eiend.

Konsernregnskap

Morselskapet sitt navn

Forretningskontor for morselskapet

Begrunnelse for at datterselskap er utelatt fra konsolideringen

Konsern, tilknyttet selskap m.v. - fordringer og gjeld

Fordringer

Samlet beløp - tilknyttet selskap Årets Fjorårets

Samlet beløp - foretak i samme konsern Årets Fjorårets

Samlet beløp - foretak i samme konsern Årets Fjorårets

Samlet beløp - felles kontrollert virksomhet Årets Fjorårets

Pantstillelse Beløp

Beholdning av egne aksjer Antall Pålydende Andel av aksjek.

Note

11

Gjeld

Gjeld som forfaller til betaling mer enn fem år etter regnskapsårets slutt

Gjeld sikret ved pant eller lignende sikkerhet i eiendeler

Balanseført verdi av de pantsatte eiendeler

Summen av garantiforpliktelser som ikke er regnskapsført



Garantiforpliktelser som er sikret ved pant

Mer om gjeld

Ingen del av selskapets gjeld forfaller til betaling senere enn fem år etter regnskapsårets slutt. Gjeld er ikke sikret ved pant eller lignende sikkerhet i selskapets eiendeler.

Note

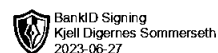
Lån og sikkerhetsstillelse til medlemmer

Er det gitt lån eller sikkerhetsstillelse til ledende personer: Nei

Opplysninger om:

Medlemmer av:

Mer om lån og sikkerhetsstillelse



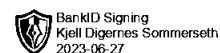
Årsregnskap for
CHRISNIC CAPITAL AS

993 452 556

Regnskapsår
01.01.2022 - 31.12.2022



CHRISNIC CAPITAL AS
993 452 556

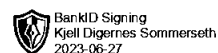


Resultatregnskap

	Note	2022	2021
Driftskostnader			
Annen driftskostnad	4	-22 009	-22 870
Sum driftskostnader		-22 009	-22 870
Driftsresultat		-22 009	-22 870
Finansinntekter			
Annen finansinntekt	5	380 626	1 194 877
Verdiøkning av finansielle instrumenter vurdert til virkelig verdi	5	310 559	0
Sum finansinntekter		691 185	1 194 877
Finanskostnader			
Verdireduksjon av finansielle instrumenter vurdert til virkelig verdi	5	-58 200	-307 759
Annen rentekostnad		-72	0
Annen finanskostnad	5	-921 653	-559 391
Sum finanskostnader		-979 925	-867 150
Netto finans		-288 740	327 728
Resultat før skattekostnad		-310 749	304 858
Årsresultat		-310 749	304 858
Overføringer			
Annen egenkapital		-310 749	304 858
Sum overføringer		-310 749	304 858



CHRISNIC CAPITAL AS
993 452 556

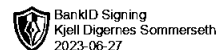


Balanse pr. 31.12

	Note	2022	2021
EIENDELER			
Anleggsmidler			
Finansielle anleggsmidler			
Investeringer i aksjer og andeler	8	1 953 881	1 953 881
Sum finansielle anleggsmidler		1 953 881	1 953 881
Sum anleggsmidler		1 953 881	1 953 881
Omløpsmidler			
Investeringer			
Markedsbaserte aksjer	5	98 020	82 695
Sum investeringer		98 020	82 695
Bankinnskudd, kontanter og lignende			
Bankinnskudd, kontanter og lignende		305	929
Sum bankinnskudd, kontanter og lignende		305	929
Sum omløpsmidler		98 325	83 624
SUM EIENDELER		2 052 206	2 037 505



CHRISNIC CAPITAL AS
993 452 556



Balanse pr. 31.12

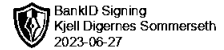
	Note	2022	2021
EGENKAPITAL OG GJELD			
Egenkapital			
Innskutt egenkapital			
Selskapskapital	9, 10	100 000	100 000
Overkurs	10	20 000	20 000
Sum innskutt egenkapital		120 000	120 000
Opptjent egenkapital			
Annen egenkapital	10	381 101	691 849
Sum opptjent egenkapital		381 101	691 849
Sum egenkapital		501 101	811 849
Gjeld			
Annen langsiktig gjeld			
Øvrig langsiktig gjeld	11	1 551 106	1 225 656
Sum annen langsiktig gjeld		1 551 106	1 225 656
Sum gjeld		1 551 106	1 225 656
SUM EGENKAPITAL OG GJELD		2 052 206	2 037 505

Oslo, 27.06.2023

Kjell Egil Digernes
Sommerseth
styrets leder



CHRISNIC CAPITAL AS
993 452 556



Noter

Regnskapsprinsipper

Årsregnskapet er satt opp i samsvar med regnskapsloven og god regnskapsskikk for små foretak.

Salgsinntekter

Inntektsføring ved salg av varer skjer på leveringstidspunktet. Tjenester inntektsføres etter hvert som de leveres.

Klassifisering og vurdering av balanseposter

Anleggsmidler er eiendeler bestemt til varig eie eller bruk. Eiendeler som er knyttet til varekretsløpet er klassifisert som omløpsmidler. Fordringer klassifiseres som omløpsmidler hvis de forfaller til betaling innen ett år etter transaksjonsdagen. Tilsvarende klassifiseres gjeld som kortsiktig hvis gjelden forfaller til betaling innen ett år. Langsiktig gjeld er gjeld som forfaller senere enn ett år etter transaksjonsdagen. Første års avdrag på langsiktige fordringer og langsiktig gjeld klassifiseres likevel ikke som omløpsmiddel og kortsiktig gjeld.

Omløpsmidler vurderes til laveste av anskaffelseskost og virkelig verdi. Kortsiktig gjeld balanseføres til nominelt beløp på etableringstidspunktet.

Anleggsmidler vurderes til anskaffelseskost. Varige anleggsmidler avskrives etter en fornuftig avskrivningsplan. Anleggsmidlene nedskrives til virkelig verdi ved verdifall som ikke forventes å være forbigående. Langsiktig gjeld med unntak av andre avsetninger balanseføres til nominelt beløp på etableringstidspunktet.

Fordringer

Kundefordringer og andre fordringer er oppført i balansen til pålydende etter fradrag for avsetning til forventet tap. Avsetning til tap gjøres på grunnlag av individuelle vurderinger av de enkelte fordringene. I tillegg gjøres det for øvrige kundefordringer en uspesifisert avsetning for å dekke antatt tap.

Varige driftsmidler

Varige driftsmidler balanseføres og avskrives over driftsmidlenes levetid dersom de har antatt levetid over 3 år og har en kostpris som overstiger kr 15 000. Direkte vedlikehold av driftsmidler kostnadsføres løpende under driftskostnader, mens påkostninger eller forbedringer tillegges driftsmidlets kostpris og avskrives i takt med driftsmidlet.

Forørrig er følgende regnskapsprinsipper anvendt:

Frem til 31.12.14 ble følgende prinsipp benyttet for markedsbaserte finansielle omløpsmidler:

FIFOMETODEN for tilordning av anskaffelseskost for ombyttbare finansielle eiendeler, laveste verdisskissipp for markedsbaserte finansielle omløpsmidler og pengeposter i utenlandsk valuta er verdsatt til kursen ved regnskapsårets slutt.

Fra 01.01.15 er det foretatt en prinsippendring for markedsbaserte finansielle omløpsmidler:

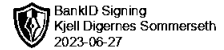
FIFOMETODEN for tilordning av anskaffelseskost for ombyttbare finansielle eiendeler, markedsverdi for markedsbaserte finansielle omløpsmidler ved regnskapsårets slutt, pengeposter i utenlandsk valuta er verdsatt til kursen ved regnskapsårets slutt.

Skatt

Skattekostnaden i resultatregnskapet omfatter både periodens betalbare skatt og endring i utsatt skatt. Utsatt skatt er beregnet med 22% på grunnlag av de midlertidige forskjeller som eksisterer mellom regnskapsmessige og skattemessige verdier, samt skattemessig underskudd til fremføring ved utgangen av regnskapsåret. Skatteøkende og skattereduserende midlertidige forskjeller som reverserer eller kan reversere i samme periode er fastsatt og skattevirkningen er beregnet på nettogrunnlaget.



CHRISNIC CAPITAL AS
993 452 556



Antall årsverk

Selskapet har ikke hatt ansatte i løpet av regnskapsåret.

Lån og sikkerhetsstillelse til ledende personer, aksjeeiere med videre

Det er ikke gitt lån eller sikkerhetsstillelse til medlemmer av styrende organer.

Note 1 - Ytelse til ledende personer

Det er ikke gitt lønn, annen godtgjørelse mv. til ledende personer.

Note 2 - Gjeld

Mer om gjeld

Ingen del av selskapets gjeld forfaller til betaling senere enn fem år etter regnskapsårets slutt. Gjeld er ikke sikret ved pant eller lignende sikkerhet i selskapets eiendeler.

Note 3 - Obligatorisk tjenestepensjon

Virksomheten er ikke pliktig til å ha tjenestepensjonsordning etter lov om obligatorisk tjenestepensjon.

Note 4 - Revisjon

Mer om ytelser til revisjon

Selskapet oppfyller kravene til fravalg av revisor, og dette er valgt. Årsregnskapet er utarbeidet av autorisert regnskapsførerselskap.

Note 5 - Kortsiktig markedsbaserte investeringer

Investering i Nordnet har en markedsverdi på kr. 98 020, mens kostpris er kr. 158 290.

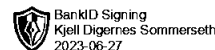
Annen finansinntekt/finanskostnad og verdøkning/verdireduksjon av finansielle instrumenter gjelder salg og verdiendringer i av investeringer i Nordnet.

Note 6 - Spesifisering av skatt

Skattepliktig inntekt	2022	2021
Resultat før skatt	-310 749	304 858
Permanente forskjeller	288 672	-426 622
Skattepliktig inntekt	-22 077	-121 764



CHRISNIC CAPITAL AS
993 452 556



Note 7 - Midlertidige forskjeller - utsatt skatt/skattefordel

Utsatt skatt/utsatt skattefordel i balansen avsettes på grunnlag av forskjeller mellom regnskapsmessige og skattemessige verdier i henhold til norsk regnskapsstandard for skatt. Midlertidige skatteøkende og skattereduserende forskjeller som kan utlignes er nettoført.

Midlertidige forskjeller knyttet til:	01.01.2022	31.12.2022	Endring
Fremførbart underskudd	-300 726	-322 802	22 077
Kortsiktig gjeld	0	0	0
Andel skattepliktig avsatt utbytte	0	0	0
Netto forskjeller	-300 726	-322 802	22 077
Skattereduserende forskjeller som ikke kan utlignes	300 726	322 802	-22 077
Sum midlertidige forskjeller som påvirker betalbar skatt	0	0	0
Utsatt skatt 31.12.2022 basert på 22 %	0	0	0

Note 8 - Investering i aksjer og andeler

Investering i aksjer og andeler med eierandel lavere enn 10 % eierandel i norske selskaper kr. 1 953 881,-.

I tillegg har selskapet andeler i CNEI Hong Kong Limited som har en bokført verdi på kr. 0,-.

Note 9 - Aksjer

Aksjeklasse	Antall aksjer	Aksjenes pålydende	Bokført verdi
Ord. aksjer	100 000	1	100 000

Aksjonærer	Antall aksjer	Eierandel %	Aksjeklasse
Kathinka Koch Sommerseth	50 000	50	Ord. aksjer
Kjell Egil Digernes Sommerseth	50 000	50	Ord. aksjer
Totalt antall aksjer	100 000	100	

Note 10 - Egenkapital

	Aksjekapital	Overkurs	Opptjent egenkapital	Sum
Egenkapital 31.12 forrige år	100 000	20 000	691 849	811 849
Årsresultat	0	0	-310 749	-310 749
Egenkapital 31.12.2022	100 000	20 000	381 101	501 101

Note 11 - Gjeld og garantiforpliktelser

Mer om gjeld

Ingen del av selskapets gjeld forfaller til betaling senere enn fem år etter regnskapsårets slutt. Gjeld er ikke sikret ved pant eller lignende sikkerhet i selskapets eiendeler.



CHRISNIC CAPITAL AS
993 452 556

Resultatregnskap

	Note	2022	2021
Driftskostnader			
Annen driftskostnad	4	-22 009	-22 870
Sum driftskostnader		-22 009	-22 870
Driftsresultat		-22 009	-22 870
Finansinntekter			
Annen finansinntekt	5	380 626	1 194 877
Verdiøkning av finansielle instrumenter vurdert til virkelig verdi	5	310 559	0
Sum finansinntekter		691 185	1 194 877
Finanskostnader			
Verdireduksjon av finansielle instrumenter vurdert til virkelig verdi	5	-58 200	-307 759
Annen rentekostnad		-72	0
Annen finanskostnad	5	-921 653	-559 391
Sum finanskostnader		-979 925	-867 150
Netto finans		-288 740	327 728
Resultat før skattekostnad		-310 749	304 858
Årsresultat		-310 749	304 858
Overføringer			
Annen egenkapital		-310 749	304 858
Sum overføringer		-310 749	304 858



CHRISNIC CAPITAL AS
993 452 556

Balanse pr. 31.12

	Note	2022	2021
EIENDELER			
Anleggsmidler			
Finansielle anleggsmidler			
Investeringer i aksjer og andeler	8	1 953 881	1 953 881
Sum finansielle anleggsmidler		1 953 881	1 953 881
Sum anleggsmidler		1 953 881	1 953 881
Omløpsmidler			
Investeringer			
Markedsbaserte aksjer	5	98 020	82 695
Sum investeringer		98 020	82 695
Bankinnskudd, kontanter og lignende			
Bankinnskudd, kontanter og lignende		305	929
Sum bankinnskudd, kontanter og lignende		305	929
Sum omløpsmidler		98 325	83 624
SUM EIENDELER		2 052 206	2 037 505



CHRISNIC CAPITAL AS
993 452 556

Balanse pr. 31.12

	Note	2022	2021
EGENKAPITAL OG GJELD			
Egenkapital			
Innskutt egenkapital			
Selskapskapital	9, 10	100 000	100 000
Overkurs	10	20 000	20 000
Sum innskutt egenkapital		120 000	120 000
Opptjent egenkapital			
Annen egenkapital	10	381 101	691 849
Sum opptjent egenkapital		381 101	691 849
Sum egenkapital		501 101	811 849
Gjeld			
Annen langsiktig gjeld			
Øvrig langsiktig gjeld	11	1 551 106	1 225 656
Sum annen langsiktig gjeld		1 551 106	1 225 656
Sum gjeld		1 551 106	1 225 656
SUM EGENKAPITAL OG GJELD		2 052 206	2 037 505

Oslo, 27.06.2023

Kjell Egil Digernes
Sommerseth
styrets leder



CHRISNIC CAPITAL AS
993 452 556

Noter

Regnskapsprinsipper

Årsregnskapet er satt opp i samsvar med regnskapsloven og god regnskapsskikk for små foretak.

Salgsinntekter

Inntektsføring ved salg av varer skjer på leveringstidspunktet. Tjenester inntektsføres etter hvert som de leveres.

Klassifisering og vurdering av balanseposter

Anleggsmidler er eiendeler bestemt til varig eie eller bruk. Eiendeler som er knyttet til varekretsløpet er klassifisert som omløpsmidler. Fordringer klassifiseres som omløpsmidler hvis de forfaller til betaling innen ett år etter transaksjonsdagen. Tilsvarende klassifiseres gjeld som kortsiktig hvis gjelden forfaller til betaling innen ett år. Langsiktig gjeld er gjeld som forfaller senere enn ett år etter transaksjonsdagen. Første års avdrag på langsiktige fordringer og langsiktig gjeld klassifiseres likevel ikke som omløpsmiddel og kortsiktig gjeld.

Omløpsmidler vurderes til laveste av anskaffelseskost og virkelig verdi. Kortsiktig gjeld balanseføres til nominelt beløp på etableringstidspunktet.

Anleggsmidler vurderes til anskaffelseskost. Varige anleggsmidler avskrives etter en fornuftig avskrivningsplan. Anleggsmidlene nedskrives til virkelig verdi ved verdifall som ikke forventes å være forbigående. Langsiktig gjeld med unntak av andre avsetninger balanseføres til nominelt beløp på etableringstidspunktet.

Fordringer

Kundefordringer og andre fordringer er oppført i balansen til pålydende etter fradrag for avsetning til forventet tap. Avsetning til tap gjøres på grunnlag av individuelle vurderinger av de enkelte fordringene. I tillegg gjøres det for øvrige kundefordringer en uspesifisert avsetning for å dekke antatt tap.

Varige driftsmidler

Varige driftsmidler balanseføres og avskrives over driftsmidlenes levetid dersom de har antatt levetid over 3 år og har en kostpris som overstiger kr 15 000. Direkte vedlikehold av driftsmidler kostnadsføres løpende under driftskostnader, mens påkostninger eller forbedringer tillegges driftsmidlets kostpris og avskrives i takt med driftsmidlet.

Forørrig er følgende regnskapsprinsipper anvendt:

Frem til 31.12.14 ble følgende prinsipp benyttet for markedsbaserte finansielle omløpsmidler:

FIFOMETODEN for tilordning av anskaffelseskost for ombyttbare finansielle eiendeler, laveste verdis prinsipp for markedsbaserte finansielle omløpsmidler og pengeposter i utenlandsk valuta er verdsatt til kursen ved regnskapsårets slutt.

Fra 01.01.15 er det foretatt en prinsippendring for markedsbaserte finansielle omløpsmidler:

FIFOMETODEN for tilordning av anskaffelseskost for ombyttbare finansielle eiendeler, markedsverdi for markedsbaserte finansielle omløpsmidler ved regnskapsårets slutt, pengeposter i utenlandsk valuta er verdsatt til kursen ved regnskapsårets slutt.

Skatt

Skattekostnaden i resultatregnskapet omfatter både periodens betalbare skatt og endring i utsatt skatt. Utsatt skatt er beregnet med 22% på grunnlag av de midlertidige forskjeller som eksisterer mellom regnskapsmessige og skattemessige verdier, samt skattemessig underskudd til fremføring ved utgangen av regnskapsåret. Skatteøkende og skattereduserende midlertidige forskjeller som reverserer eller kan reversere i samme periode er fastsatt og skattevirkningen er beregnet på nettogrunnlaget.



CHRISNIC CAPITAL AS
993 452 556

Antall årsverk

Selskapet har ikke hatt ansatte i løpet av regnskapsåret.

Lån og sikkerhetsstillelse til ledende personer, aksjeeiere med videre

Det er ikke gitt lån eller sikkerhetsstillelse til medlemmer av styrende organer.

Note 1 - Ytelse til ledende personer

Det er ikke gitt lønn, annen godtgjørelse mv. til ledende personer.

Note 2 - Gjeld

Mer om gjeld

Ingen del av selskapets gjeld forfaller til betaling senere enn fem år etter regnskapsårets slutt. Gjeld er ikke sikret ved pant eller lignende sikkerhet i selskapets eiendeler.

Note 3 - Obligatorisk tjenestepensjon

Virksomheten er ikke pliktig til å ha tjenestepensjonsordning etter lov om obligatorisk tjenestepensjon.

Note 4 - Revisjon

Mer om ytelser til revisjon

Selskapet oppfyller kravene til fravalg av revisor, og dette er valgt. Årsregnskapet er utarbeidet av autorisert regnskapsførerselskap.

Note 5 - Kortsiktig markedsbaserte investeringer

Investering i Nordnet har en markedsverdi på kr. 98 020, mens kostpris er kr. 158 290.

Annen finansinntekt/finanskostnad og verdøkning/verdireduksjon av finansielle instrumenter gjelder salg og verdiendringer i av investeringer i Nordnet.

Note 6 - Spesifisering av skatt

Skattepliktig inntekt	2022	2021
Resultat før skatt	-310 749	304 858
Permanente forskjeller	288 672	-426 622
Skattepliktig inntekt	-22 077	-121 764



CHRISNIC CAPITAL AS
993 452 556

Note 7 - Midlertidige forskjeller - utsatt skatt/skattefordel

Utsatt skatt/utsatt skattefordel i balansen avsettes på grunnlag av forskjeller mellom regnskapsmessige og skattemessige verdier i henhold til norsk regnskapsstandard for skatt. Midlertidige skatteøkende og skattereduserende forskjeller som kan utlignes er nettoført.

Midlertidige forskjeller knyttet til:	01.01.2022	31.12.2022	Endring
Fremførbart underskudd	-300 726	-322 802	22 077
Kortsiktig gjeld	0	0	0
Andel skattepliktig avsatt utbytte	0	0	0
Netto forskjeller	-300 726	-322 802	22 077
Skattereduserende forskjeller som ikke kan utlignes	300 726	322 802	-22 077
Sum midlertidige forskjeller som påvirker betalbar skatt	0	0	0
Utsatt skatt 31.12.2022 basert på 22 %	0	0	0

Note 8 - Investering i aksjer og andeler

Investering i aksjer og andeler med eierandel lavere enn 10 % eierandel i norske selskaper kr. 1 953 881,-.

I tillegg har selskapet andeler i CNEI Hong Kong Limited som har en bokført verdi på kr. 0,-.

Note 9 - Aksjer

Aksjeklasse	Antall aksjer	Aksjenes pålydende	Bokført verdi
Ord. aksjer	100 000	1	100 000

Aksjonærer	Antall aksjer	Eierandel %	Aksjeklasse
Kathinka Koch Sommerseith	50 000	50	Ord. aksjer
Kjell Egil Digernes Sommerseith	50 000	50	Ord. aksjer
Totalt antall aksjer	100 000	100	

Note 10 - Egenkapital

	Aksjekapital	Overkurs	Opptjent egenkapital	Sum
Egenkapital 31.12 forrige år	100 000	20 000	691 849	811 849
Årsresultat	0	0	-310 749	-310 749
Egenkapital 31.12.2022	100 000	20 000	381 101	501 101

Note 11 - Gjeld og garantiforpliktelser

Mer om gjeld

Ingen del av selskapets gjeld forfaller til betaling senere enn fem år etter regnskapsårets slutt. Gjeld er ikke sikret ved pant eller lignende sikkerhet i selskapets eiendeler.