



## ÅRSREGNSKAPET FOR REGNSKAPSÅRET 2023 - GENERELL INFORMASJON

### Enheten

Organisasjonsnummer: 926 524 119  
Organisasjonsform: Aksjeselskap  
Foretaksnavn: RAVIOLA AS  
Forretningsadresse: C/O Marte Ramuz Eriksen  
Dagaliveien 8  
1356 BEKKESTUA

### Regnskapsår

Årsregnskapets periode: 01.01.2023 - 31.12.2023

### Konsern

Morselskap i konsern: Nei

### Regnskapsregler

Regler for små foretak benyttet: Ja  
Benyttet ved utarbeidelsen av årsregnskapet til selskapet: Regnskapslovens alminnelige regler

### Årsregnskapet fastsatt av kompetent organ

Bekreftet av representant for selskapet: Marte Marie Ramuz Eriksen  
Dato for fastsettelse av årsregnskapet: 20.05.2024

### Grunnlag for avgivelse

År 2023: Årsregnskapet er elektronisk innlevert  
År 2022: Tall er hentet fra elektronisk innlevert årsregnskap fra 2023

*Det er ikke krav til at årsregnskapet m.v. som sendes til Regnskapsregisteret er undertegnet. Kontrollen på at dette er utført ligger hos revisor/enhetens øverste organ. Sikkerheten ivaretas ved at innsender har rolle/rettighet for innsending av årsregnskapet via Altinn, og ved at det bekreftes at årsregnskapet er fastsatt av kompetent organ.*

Brønnøysundregistrene, 27.04.2025



## Resultatregnskap

Beløp i: NOK	Note	2023	2022
<b>RESULTATREGNSKAP</b>			
<b>Kostnader</b>			
Lønnskostnad	1		
Annen driftskostnad		8 411	8 908
<b>Sum kostnader</b>		<b>8 411</b>	<b>8 908</b>
<b>Driftsresultat</b>		<b>-8 411</b>	<b>-8 908</b>
<b>Finansinntekter og finanskostnader</b>			
Annen finansinntekt		1 009 754	691 901
<b>Sum finansinntekter</b>		<b>1 009 754</b>	<b>691 901</b>
Annen rentekostnad		2	
<b>Sum finanskostnader</b>		<b>2</b>	
<b>Netto finans</b>		<b>1 009 752</b>	<b>691 901</b>
<b>Ordinært resultat før skattekostnad</b>		<b>1 001 341</b>	<b>682 993</b>
Skattekostnad på resultat	2	4 813	2 608
<b>Ordinært resultat etter skattekostnad</b>		<b>996 528</b>	<b>680 385</b>
<b>Årsresultat</b>		<b>996 528</b>	<b>680 385</b>
<b>Årsresultat etter minoritetsinteresser</b>		<b>996 528</b>	<b>680 385</b>
<b>Totalresultat</b>		<b>996 528</b>	<b>680 385</b>
<b>Overføringer og disponeringer</b>			
Ordinært utbytte		1 000 000	100 000
Tilleggsutbytte		400 000	
Avsatt til annen egenkapital			580 385
Overført fra annen egenkapital		-403 472	
<b>Sum overføringer og disponeringer</b>		<b>996 528</b>	<b>680 385</b>



### Balanse

Beløp i: NOK	Note	2023	2022
<b>BALANSE - EIENDELER</b>			
<b>Anleggsmidler</b>			
<b>Immaterielle eiendeler</b>			
Utsatt skattefordel	2		
<b>Finansielle anleggsmidler</b>			
Investeringer i aksjer og andeler		210 246	74 079
<b>Sum finansielle anleggsmidler</b>		<b>210 246</b>	<b>74 079</b>
<b>Sum anleggsmidler</b>		<b>210 246</b>	<b>74 079</b>
<b>Omløpsmidler</b>			
<b>Varer</b>			
<b>Fordringer</b>			
Andre kortsiktige fordringer		1 009 754	691 901
<b>Sum fordringer</b>		<b>1 009 754</b>	<b>691 901</b>
<b>Bankinnskudd, kontanter og lignende</b>			
Bankinnskudd, kontanter o.l.		50 346	10 096
<b>Sum bankinnskudd, kontanter og lignende</b>		<b>50 346</b>	<b>10 096</b>
<b>Sum omløpsmidler</b>		<b>1 060 101</b>	<b>701 996</b>
<b>SUM EIENDELER</b>		<b>1 270 347</b>	<b>776 076</b>
<b>BALANSE - EGENKAPITAL OG GJELD</b>			
<b>Egenkapital</b>			
<b>Innskutt egenkapital</b>			
Aksjekapital	3	30 000	30 000
Beholdning av egne aksjer	3		
Annen innskutt egenkapital		-8 070	-8 070
<b>Sum innskutt egenkapital</b>		<b>21 930</b>	<b>21 930</b>



## Balanse

<b>Beløp i: NOK</b>	<b>Note</b>	<b>2023</b>	<b>2022</b>
<b>Opptjent egenkapital</b>			
Annen egenkapital		239 037	642 509
<b>Sum opptjent egenkapital</b>		<b>239 037</b>	<b>642 509</b>
<b>Sum egenkapital</b>	4	<b>260 967</b>	<b>664 439</b>
<b>Gjeld</b>			
<b>Langsiktig gjeld</b>			
Utsatt skatt	2	6 664	4 567
<b>Sum avsetninger for forpliktelser</b>		<b>6 664</b>	<b>4 567</b>
<b>Annen langsiktig gjeld</b>			
<b>Sum langsiktig gjeld</b>		<b>6 664</b>	<b>4 567</b>
<b>Kortsiktig gjeld</b>			
Betalbar skatt	2	2 716	320
Utbytte		1 000 000	100 000
Annen kortsiktig gjeld			6 750
<b>Sum kortsiktig gjeld</b>		<b>1 002 716</b>	<b>107 070</b>
<b>Sum gjeld</b>		<b>1 009 380</b>	<b>111 637</b>
<b>SUM EGENKAPITAL OG GJELD</b>		<b>1 270 347</b>	<b>776 076</b>



## Brønnøysundregistrene

### ÅRSREGNSKAP FOR REGNSKAPSÅRET 2023 - GENERELL INFORMASJON

Journalnummer: 2024 427112

#### Enheten

Organisasjonsnummer: 926 524 119  
Organisasjonsform: Aksjeselskap  
Foretaksnavn: RAVIOLA AS  
Forretningsadresse: C/O Marte Ramuz Eriksen  
Dagaliveien 8  
1356 BEKKESTUA

#### Regnskapsår

Årsregnskapets periode: 01.01.2023 - 31.12.2023

#### Konsern

Morselskap i konsern: Nei

#### Regnskapsregler

Regler for små foretak benyttet: Ja  
Benyttet ved utarbeidelsen av  
årsregnskapet til selskapet: Regnskapslovens alminnelige regler

#### Årsregnskapet fastsatt av kompetent organ

Bekreftet av representant for selskapet: Marte Marie Ramuz Eriksen  
Dato for fastsettelse av årsregnskapet: 20.05.2024

#### Revisjon

Selskapet har besluttet at årsregnskapet  
ikke skal revideres: Ja  
Årsregnskapet er utarbeidet av ekstern  
autorisert regnskapsfører: Ja

#### Grunnlag for avgivelse

År 2023: Årsregnskap er elektronisk innlevert.  
År 2022: Tall er hentet fra elektronisk innlevert årsregnskap fra 2023.

*Det er ikke krav til at årsregnskapet m.v. som sendes til Regnskapsregisteret er undertegnet. Kontrollen på at dette er utført ligger hos revisor/enhetens øverste organ. Sikkerheten ivaretas ved at innsender har rolle/rettighet for innsending av årsregnskapet via Altinn, og ved at det bekreftes at årsregnskapet er fastsatt av kompetent organ.*

Brønnøysundregistrene, 22.05.2024



Organisasjonsnr: 926 524 119  
RAVIOLA AS

## RESULTATREGNSKAP

<b>Beløp i: NOK</b>	<b>Note</b>	<b>2023</b>	<b>2022</b>
<b>RESULTATREGNSKAP</b>			
<b>Kostnader</b>			
Lønnskostnad	1		
Annen driftskostnad		8 411	8 908
<b>Sum kostnader</b>		<b>8 411</b>	<b>8 908</b>
<b>Driftsresultat</b>		<b>-8 411</b>	<b>-8 908</b>
<b>Finansinntekter og finanskostnader</b>			
Annen finansinntekt		1 009 754	691 901
<b>Sum finansinntekter</b>		<b>1 009 754</b>	<b>691 901</b>
Annen rentekostnad		2	
<b>Sum finanskostnader</b>		<b>2</b>	
<b>Netto finans</b>		<b>1 009 752</b>	<b>691 901</b>
<b>Ordinært resultat før skattekostnad</b>		<b>1 001 341</b>	<b>682 993</b>
Skattekostnad på resultat	2	4 813	2 608
<b>Ordinært resultat etter skattekostnad</b>		<b>996 528</b>	<b>680 385</b>
<b>Årsresultat</b>		<b>996 528</b>	<b>680 385</b>
<b>Årsresultat etter minoritetsinteresser</b>		<b>996 528</b>	<b>680 385</b>
<b>Totalresultat</b>		<b>996 528</b>	<b>680 385</b>
<b>Overføringer og disponeringer</b>			
Ordinært utbytte		1 000 000	100 000
Tilleggsutbytte		400 000	
Avsatt til annen egenkapital			580 385
Overført fra annen egenkapital		-403 472	
<b>Sum overføringer og disponeringer</b>		<b>996 528</b>	<b>680 385</b>



Organisasjonsnr: 926 524 119  
RAVIOLA AS

## BALANSE

Beløp i: NOK	Note	2023	2022
<b>BALANSE - EIENDELER</b>			
<b>Anleggsmidler</b>			
<b>Immaterielle eiendeler</b>			
Utsatt skattefordel	2		
<b>Finansielle anleggsmidler</b>			
Investeringer i aksjer og andeler		210 246	74 079
<b>Sum finansielle anleggsmidler</b>		<b>210 246</b>	<b>74 079</b>
<b>Sum anleggsmidler</b>		<b>210 246</b>	<b>74 079</b>
<b>Omløpsmidler</b>			
<b>Varer</b>			
<b>Fordringer</b>			
Andre kortsiktige fordringer		1 009 754	691 901
<b>Sum fordringer</b>		<b>1 009 754</b>	<b>691 901</b>
<b>Bankinnskudd, kontanter og lignende</b>			
Bankinnskudd, kontanter o. l.		50 346	10 096
<b>Sum bankinnskudd, kontanter og lignende</b>		<b>50 346</b>	<b>10 096</b>
<b>Sum omløpsmidler</b>		<b>1 060 101</b>	<b>701 996</b>
<b>SUM EIENDELER</b>		<b>1 270 347</b>	<b>776 076</b>
<b>BALANSE - EGENKAPITAL OG GJELD</b>			
<b>Egenkapital</b>			
<b>Innskutt egenkapital</b>			
Aksjekapital	3	30 000	30 000
Beholdning av egne aksjer	3		
Annen innskutt egenkapital		-8 070	-8 070
<b>Sum innskutt egenkapital</b>		<b>21 930</b>	<b>21 930</b>
<b>Opptjent egenkapital</b>			
Annen egenkapital		239 037	642 509
<b>Sum opptjent egenkapital</b>		<b>239 037</b>	<b>642 509</b>
<b>Sum egenkapital</b>	4	<b>260 967</b>	<b>664 439</b>



<b>Gjeld</b>			
<b>Langsiktig gjeld</b>			
Utsatt skatt	2	6 664	4 567
<b>Sum avsetninger for forpliktelser</b>		<b>6 664</b>	<b>4 567</b>
<b>Annen langsiktig gjeld</b>			
<b>Sum langsiktig gjeld</b>		<b>6 664</b>	<b>4 567</b>
<b>Kortsiktig gjeld</b>			
Betalbar skatt	2	2 716	320
Utbytte		1 000 000	100 000
Annen kortsiktig gjeld			6 750
<b>Sum kortsiktig gjeld</b>		<b>1 002 716</b>	<b>107 070</b>
<b>Sum gjeld</b>		<b>1 009 380</b>	<b>111 637</b>
<b>SUM EGENKAPITAL OG GJELD</b>		<b>1 270 347</b>	<b>776 076</b>



Organisasjonsnr: 926 524 119  
RAVIOLA AS

NOTEOPPLYSNINGER - SELSKAP - alle poster oppgitt i hele tall

**Note**

1

Antall årsverk i regnskapsåret  
0.00

Sum Beløp

Balanseført verdi 31.12. Varige driftsmidler Immaterielle eiend.

**Konsernregnskap**

Morselskapet sitt navn

Forretningskontor for morselskapet

**Begrunnelse for at datterselskap er utelatt fra konsolideringen**

Samlet beløp - tilknyttet selskap Årets Fjorårets

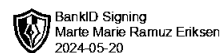
Samlet beløp - foretak i samme konsern Årets Fjorårets

Samlet beløp - foretak i samme konsern Årets Fjorårets

Samlet beløp - felles kontrollert virksomhet Årets Fjorårets

Pantstillelse Beløp

Beholdning av egne aksjer Antall Pålydende Andel av aksjek.



# Årsregnskap 2023 Raviola AS

**Resultatregnskap  
Balanse  
Noter til regnskapet**

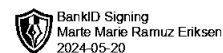
**Org.nr.: 926 524 119**



## Resultatregnskap

Raviola AS

Driftsinntekter og driftskostnader	Note	2023	2022
Annen driftskostnad		8 411	8 908
<b>Sum driftskostnader</b>		<b>8 411</b>	<b>8 908</b>
<b>Driftsresultat</b>		<b>-8 411</b>	<b>-8 908</b>
<b>Finansinntekter og finanskostnader</b>			
Annen finansinntekt		1 009 754	691 901
Annen rentekostnad		2	0
<b>Resultat av finansposter</b>		<b>1 009 752</b>	<b>691 901</b>
Resultat før skattekostnad		1 001 341	682 993
Skattekostnad på resultat	2	4 813	2 608
<b>Resultat</b>		<b>996 528</b>	<b>680 385</b>
<b>Årsresultat</b>		<b>996 528</b>	<b>680 385</b>
<b>Overføringer</b>			
Avsatt til utbytte		1 000 000	100 000
Tilleggsutbytte		400 000	0
Avsatt til annen egenkapital		0	580 385
Overført fra annen egenkapital		403 472	0
<b>Sum overføringer</b>		<b>996 528</b>	<b>680 385</b>



### Balanse

Raviola AS

Eiendeler	Note	2023	2022
<b>Anleggsmidler</b>			
<b>Finansielle anleggsmidler</b>			
Investeringer i aksjer og andeler		210 246	74 079
<b>Sum finansielle anleggsmidler</b>		<b>210 246</b>	<b>74 079</b>
<b>Sum anleggsmidler</b>		<b>210 246</b>	<b>74 079</b>
<b>Omløpsmidler</b>			
<b>Fordringer</b>			
Andre kortsiktige fordringer		1 009 754	691 901
<b>Sum fordringer</b>		<b>1 009 754</b>	<b>691 901</b>
<b>Investeringer</b>			
Bankinnskudd, kontanter o.l.		50 346	10 096
<b>Sum omløpsmidler</b>		<b>1 060 101</b>	<b>701 996</b>
<b>Sum eiendeler</b>		<b>1 270 347</b>	<b>776 076</b>

Raviola AS

Side 3




## Balanse

Raviola AS

Egenkapital og gjeld	Note	2023	2022
<b>Egenkapital</b>			
<b>Innskutt egenkapital</b>			
Aksjekapital	3	30 000	30 000
Annen innskutt egenkapital		-8 070	-8 070
<b>Sum innskutt egenkapital</b>		<b>21 930</b>	<b>21 930</b>
<b>Opptjent egenkapital</b>			
Annen egenkapital		239 037	642 509
<b>Sum opptjent egenkapital</b>		<b>239 037</b>	<b>642 509</b>
<b>Sum egenkapital</b>	<b>4</b>	<b>260 967</b>	<b>664 439</b>
<b>Gjeld</b>			
Utsatt skatt	2	6 664	4 567
<b>Sum avsetning for forpliktelser</b>		<b>6 664</b>	<b>4 567</b>
<b>Annen langsiktig gjeld</b>			
<b>Kortsiktig gjeld</b>			
Betalbar skatt	2	2 716	320
Utbytte		1 000 000	100 000
Annen kortsiktig gjeld		0	6 750
<b>Sum kortsiktig gjeld</b>		<b>1 002 716</b>	<b>107 070</b>
<b>Sum gjeld</b>		<b>1 009 380</b>	<b>111 637</b>
<b>Sum egenkapital og gjeld</b>		<b>1 270 347</b>	<b>776 076</b>

Styret i Raviola AS

Marte Marie Ramuz Eriksen  
styreleder



## Regnskapsprinsipper

Årsregnskapet er satt opp i samsvar med regnskapsloven og NRS 8 - God regnskapsskikk for små foretak. Selskapet ble stiftet 08.01.2021

### Skatt

Skattekostnaden i resultatregnskapet omfatter både periodens betalbare skatt og endring i utsatt skatt. Utsatt skatt er beregnet med 22 % på grunnlag av de midlertidige forskjeller som eksisterer mellom regnskapsmessige og skattemessige verdier, samt ligningsmessig underskudd til fremføring ved utgangen av regnskapsåret. Skatteøkende og skattereduserende midlertidige forskjeller som reverserer eller kan reverseres i samme periode er utlignet og nettoført.

### Klassifisering og vurdering av anleggsmidler

Anleggsmidler omfatter eiendeler bestemt til varig eie og bruk. Anleggsmidler er vurdert til anskaffelseskost. Varige driftsmidler balanseføres og avskrives over driftsmidlets økonomiske levetid. Avskrivningsperioden for fast eiendom anskaffet etter 2009 er dekomponert i en del som gjelder råbygget og en del som gjelder faste tekniske installasjoner. Varige driftsmidler nedskrives til gjenvinnbart beløp ved verdifall som forventes ikke å være forbigående. Gjenvinnbart beløp er det høyeste av netto salgsverdi og verdi i bruk. Verdi i bruk er nåverdi av fremtidige kontantstrømmer knyttet til eiendelen. Nedskrivningen reverseres når grunnlaget for nedskrivningen ikke lenger er til stede. Anleggsaksjer og mindre investeringer i deltagerliknede selskap hvor selskapet ikke har betydelig innflytelse balanseføres til anskaffelseskost. Investeringene blir nedskrevet til virkelig verdi dersom verdifallet ikke er forbigående. Mottatt utbytte og andre overskuddsutdelinger fra selskapene inntektsføres som annen finansinntekt.

### Klassifisering og vurdering av omløpsmidler

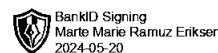
Omløpsmidler og kortsiktig gjeld omfatter normalt poster som forfaller til betaling innen ett år etter balansedagen, samt poster som knytter seg til varekretsløpet. Omløpsmidler vurderes til laveste verdi av anskaffelseskost og virkelig verdi.

### Fordringer

Kundefordringer og andre fordringer oppføres til pålydende etter fradrag for avsetning til forventet tap. Avsetning til tap gjøres på grunnlag av en individuell vurdering av de enkelte fordringene.

## Note 1 Ansatte, årsverk

Raviola AS har ikke ansatte, og har ikke hatt lønns- eller personalkostnader i 2023 og det foreligger heller ingen slike forpliktelser.



### Note 2 Skatt

	2023	2022
<b>Årets skattekostnad</b>		
Resultatført skatt på ordinært resultat:		
Betalbar skatt	2 716	320
Endring i utsatt skatt	2 097	2 288
<b>Skattekostnad ordinært resultat</b>	<b>4 813</b>	<b>2 608</b>
Skattepliktig inntekt:		
Resultat før skatt	1 001 341	682 993
Permanente forskjeller	-988 995	-673 468
Anvendelse av fremførbart underskudd	0	-8 072
<b>Skattepliktig inntekt</b>	<b>12 346</b>	<b>1 453</b>
Betalbar skatt i balansen:		
Betalbar skatt på årets resultat	2 716	320
<b>Sum betalbar skatt i balansen</b>	<b>2 716</b>	<b>320</b>

Skatteeffekten av midlertidige forskjeller som har gitt opphav til utsatt skatt og utsatte skattefordeler, spesifisert på typer av midlertidige forskjeller

	2023	2022	Endring
Inntektsført avsatt utbytte	30 293	20 757	-9 536
<b>Grunnlag for utsatt skatt</b>	<b>30 293</b>	<b>20 757</b>	<b>-9 536</b>
<b>Utsatt skatt (22 %)</b>	<b>6 664</b>	<b>4 567</b>	<b>-2 098</b>

### Note 3 Aksjonærer

Aksjekapitalen i Raviola AS pr. 31.12 består av:

	Antall	Pålydende	Bokført
Ordinære aksjer	1 000	30,0	30 000
<b>Sum</b>	<b>1 000</b>		<b>30 000</b>

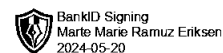
#### Eierstruktur

De største aksjonærene i % pr. 31.12 var:

	Ordinære	Eierandel	Stemmeandel
Marte Marie Ramuz Eriksen	1 000	100,0	100,0

Aksjer eiet av medlemmer i styret og daglig leder:

Navn	Verv	Ordinære
Marte Marie Ramuz Eriksen	styreleder	1 000
<b>Totalt antall aksjer</b>		<b>1 000</b>



## Note 4 Egenkapital

	Aksjekapital	Annen Innskutt egenkapital	Annen egenkapital	Sum egenkapital
Pr. 31.12.2022	30 000	-8 070	642 509	664 439
Årets resultat			996 528	996 528
Utbytte			-1 000 000	-1 000 000
Tilleggsutbytte			-400 000	-400 000
<b>Pr 31.12.2023</b>	<b>30 000</b>	<b>-8 070</b>	<b>239 037</b>	<b>260 967</b>

Årsregnskapet er avlagt under forutsetningen om fortsatt drift.