



ÅRSREGNSKAPET FOR REGNSKAPSÅRET 2023 - GENERELL INFORMASJON

Enheten

Organisasjonsnummer: 819 915 962
Organisasjonsform: Aksjeselskap
Foretaksnavn: HAUSTA INVESTOR AS
Forretningsadresse: Løkkeveien 109
4007 STAVANGER

Regnskapsår

Årsregnskapets periode: 01.01.2023 - 31.12.2023

Konsern

Morselskap i konsern: Nei

Regnskapsregler

Regler for små foretak benyttet: Nei
Benyttet ved utarbeidelsen av årsregnskapet til selskapet: Regnskapslovens alminnelige regler

Årsregnskapet fastsatt av kompetent organ

Bekreftet av representant for selskapet: Helge Aune
Dato for fastsettelse av årsregnskapet: 14.03.2024

Grunnlag for avgivelse

År 2023: Årsregnskapet er elektronisk innlevert
År 2022: Tall er hentet fra elektronisk innlevert årsregnskap fra 2023

Det er ikke krav til at årsregnskapet m.v. som sendes til Regnskapsregisteret er undertegnet. Kontrollen på at dette er utført ligger hos revisor/enhetens øverste organ. Sikkerheten ivaretas ved at innsender har rolle/rettighet for innsending av årsregnskapet via Altinn, og ved at det bekreftes at årsregnskapet er fastsatt av kompetent organ.

Brønnøysundregistrene, 01.08.2025



Resultatregnskap

Beløp i: NOK	Note	2023	2022
RESULTATREGNSKAP			
Inntekter			
Utdeling fra finansielle investeringer		40 806 714	33 581 799
Gevinst (+) / tap (-) fra finansielle investeringer		3 931 894	19 099 012
Urealisert verdiendring finansielle investeringer	3	50 096 385	-107 123 628
Annen driftsrelatert inntekt		505 814	64 355
Sum inntekter		95 340 807	-54 378 462
Kostnader			
Annen driftskostnad	4	13 451 342	9 012 415
Sum kostnader		13 451 342	9 012 415
Driftsresultat		81 889 465	-63 390 877
Finansinntekter og finanskostnader			
Annen renteinntekt		1 021 951	963 601
Valutagevinst (agio)		21 778	273 209
Sum finansinntekter		1 043 729	1 236 810
Annen rentekostnad		1	171
Valutatap (disagio)		13 844	3 979
Sum finanskostnader		13 845	4 150
Netto finans		1 029 884	1 232 660
Ordinært resultat før skattekostnad		82 919 349	-62 158 217
Skattekostnad på resultat	5	46 151	
Ordinært resultat etter skattekostnad		82 873 198	-62 158 217
Årsresultat		82 873 198	-62 158 217
Årsresultat etter minoritetsinteresser		82 873 198	-62 158 217
Totalresultat		82 873 198	-62 158 217
Overføringer og disponeringer			



Resultatregnskap

Beløp i: NOK	Note	2023	2022
Avsatt til annen egenkapital		82 873 198	
Overført fra annen egenkapital			-62 158 217
Sum overføringer og disponeringer	6	82 873 198	-62 158 217



Balanse

Beløp i: NOK	Note	2023	2022
BALANSE - EIENDELER			
Anleggsmidler			
Immaterielle eiendeler			
Sum anleggsmidler		0	0
Omløpsmidler			
Varer			
Fordringer			
Andre kortsiktige fordringer		128 426	137 325
Sum fordringer		128 426	137 325
Investeringer			
Markedsbaserte aksjer	3	695 035 938	590 238 888
Andre markedsbaserte finansielle instrumenter	3		
Investering i andre aksjer	3	22 774 258	30 110 770
Sum investeringer		717 810 196	620 349 658
Bankinnskudd, kontanter og lignende			
Bankinnskudd, kontanter o.l.		60 128 965	37 835 552
Sum bankinnskudd, kontanter og lignende		60 128 965	37 835 552
Sum omløpsmidler		778 067 587	658 322 535
SUM EIENDELER		778 067 587	658 322 535
BALANSE - EGENKAPITAL OG GJELD			
Egenkapital			
Innskutt egenkapital			
Aksjekapital	7	45 625 660	43 263 370
Overkurs		428 301 124	393 785 803
Annen innskutt egenkapital		-31 195	-18 070
Sum innskutt egenkapital		473 895 589	437 031 103



Balanse

Beløp i: NOK	Note	2023	2022
Opptjent egenkapital			
Annen egenkapital		300 608 892	217 735 693
Sum opptjent egenkapital		300 608 892	217 735 693
Sum egenkapital	6	774 504 481	654 766 797
Sum langsiktig gjeld		0	0
Kortsiktig gjeld			
Annen kortsiktig gjeld		3 563 105	3 555 738
Sum kortsiktig gjeld		3 563 105	3 555 738
Sum gjeld		3 563 105	3 555 738
SUM EGENKAPITAL OG GJELD		778 067 587	658 322 535

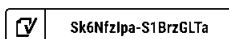


Årsregnskap 2023

Hausta Investor AS

Årsberetning
Resultatregnskap
Balanse
Noter til regnskapet

Org.nr.: 819 915 962



Sk6Nfzlpa-S1BrzGLTa



Årsberetning for 2023

Hausta Investor AS

Org.nr. 819 915 962

Virksomhetens art og hvor den drives

Hausta Investor AS («Selskapet») er et investeringsselskap registrert hos Finanstilsynet som forvaltes og markedsføres etter lov om forvaltning av alternative investeringsfond. Selskapet er lokalisert i Roald Amundsens gate 6, Oslo.

Selskapet forvaltes etter avtale av Permian Fund Services AS («Forvalter»). Permian Fund Services AS har konsesjon fra Finanstilsynet til å forvalte alternative investeringsfond.

Formål

Selskapets hovedvirksomhet består i å investere i og eie omsettelige verdipapirer og andre finansielle instrumenter eller andeler i fond samt virksomhet som naturlig hører til dette. Målsettingen til Selskapet er å maksimere absolutt avkastning på Selskapets verdijusterte egenkapital (VEK).

Hausta Investor AS har en absolutt tilnærming til sin forvaltning og måler seg ikke mot noen spesiell indeks, men målsetter seg til å over tid å oppnå en avkastning som ligger over aksjemarkedene.

Investeringsfilosofi

Selskapet kan tegne, kjøpe, selge og låne ut verdipapirer, herunder aksjer, egenkapitalbevis, obligasjoner, børnoterte verdipapirfondsandeler og noterte lånepapirer (ETN), pengemarkedsinstrumenter og derivater. Selskapet vil investere i finansielle instrumenter Forvalter har tro på gitt selskapenes konkurransesituasjon, evne til å generere avkastning på investert kapital, fremtidig vekstpotensial, samt verdsettelse. Forvalter vil basere sine investeringsbeslutninger på egne analyser av selskapene og makroøkonomiske trender, møter med selskapene, samt diskusjon med selskapsanalytikere. Strategien kan endres av Generalforsamlingen med to tredjedels flertall.

Selskapets finansielle stilling

I 2023 økte selskapets verdijusterte egenkapital (VEK) med 12,16%, fra kr. 151,3444 til kr. 169,7520 pr. aksje. Til sammenligning sank VEK med 9,95%, fra kr. 166,4156 til kr. 151,3444 pr. aksje i 2022.

Styret mener at årsregnskapet gir et rettviseende bilde av selskapets eiendeler og gjeld, finansielle stilling og resultat. Den likviditetsmessige stillingen er tilfredsstillende.

Disponering av årets resultat


Selskapets årsregnskap for 2023 viser et overskudd på kr. 82 873 198 som foreslås overført til å dekke fjorårets udekket tap på kr. -62 158 217 og resterende til annen egenkapital.

Finansiell risiko

Overordnet om målsetting og strategi

En investering i selskapet innebærer en betydelig risiko i forhold til generell risiko i markedet. Diversifisering både mellom selskap, bransjer og geografiske områder vil normalt redusere risiko. Selskapet kan ikke investere mer enn 30% av VEK i finansielle instrumenter utstedt av samme utsteder.

Selskapet kan tegne, kjøpe, selge og låne ut verdipapirer, herunder aksjer, egenkapitalbevis, obligasjoner, børnoterte verdipapirfondsandeler og noterte lånepapirer (ETN), pengemarkedsinstrumenter og derivater. Selskapet vil investere i finansielle instrumenter Forvalter har tro på gitt selskapenes konkurransesituasjon, evne til å generere avkastning på investert kapital, fremtidig vekstpotensial, samt verdsettelse. Forvalter vil basere sine investeringsbeslutninger på egne analyser av selskapene og makroøkonomiske trender, møter med selskapene, samt diskusjon med selskapsanalytikere. Strategien kan endres av Generalforsamlingen med to tredjedels flertall.

 Sk6Nfzlpa-S1BrzGLTa



Markedsrisiko

Hausta Investor AS er et investeringsselskap og Selskapets utvikling vil være generelt påvirket av utviklingen i globale aksje- og rentemarkeder, og spesielt av utviklingen i markedene porteføljeselskapene og fondene er en del av. Videre kan Hausta Investor AS være eksponert mot endringer i valutakurser da det også investeres i selskaper utenfor Norge. Endringer i rentenivået kan i tillegg påvirke selskapet både direkte gjennom investeringer i rentebærende verdipapirer, samt indirekte gjennom påvirkning av verdsettelsen av aksjeinvesteringer.

Kredittrisiko

Selskapet har ikke adgang til å lånefinansiere investeringer, og låner heller ikke ut penger. Selskapets kredittrisiko er derfor lav.

Likviditetsrisiko

Styret vurderer likviditeten i Selskapet som god. Selskapet investerer i hovedsak i børsnoterte papirer som derfor er lett omsettelige.

Informasjon og kommunikasjon

Selskapet kommuniserer utviklingen i indikativ verdjustert egenkapital hver måned. I kvartalsrapporter gis det mer kvalitativ informasjon basert på forvalters investeringssyn. Utover dette utarbeides det halvårs- og årsrapporter med resultatregnskap og balanse. Det er selskapets målsetting at løpende informasjon gir aksjonærene en god forståelse av investeringsfilosofi- og prosess, selskapets allokering i de enkelte aktiva klassene, samt annen informasjon som er relevant for selskapets aksjonærer.

Fortsatt drift

I samsvar med regnskapslovens § 3-3a bekreftes det at forutsetningen om fortsatt drift er til stede, og at denne forutsetningen er lagt til grunn ved utarbeidelsen av regnskapet.

Organisasjon og ytre miljø

Selskapet har ingen ansatte i perioden fra stiftelsen frem til regnskapsavleggelsen. Selskapet driver ikke virksomhet som forurenser det ytre miljøet. Selskapets styre består for tiden av to menn. Det er ikke tegnet forsikring for styrets medlemmer for deres mulige ansvar overfor foretaket og tredjepersoner.

Bærekraftsinformasjon

Hausta Investor AS er underlagt «Lov om offentliggjøring av bærekraftsinformasjon i finanssektoren», og gir følgende opplysning i samsvar med loven:

Fondet er et artikkel 6 fond. Investeringene som ligger til grunn for dette finansielle produktet tar ikke hensyn til EU-kriteriene for miljømessig bærekraftig økonomisk virksomhet

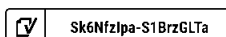
Forskning og utvikling

Selskapet har ingen forsknings- og utviklingsaktiviteter.

Oslo, 07.03.2024
Styret i Hausta Investor AS

Helge Aune
styreleder

Magnus Larsen Svanholm
styremedlem





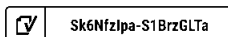
Resultatregnskap

Hausta Investor AS

	Note	2023	2022
Driftsinntekter og driftskostnader			
Driftsinntekter			
Utdeling fra finansielle investeringer		40 806 714	33 581 799
Gevinst (+) / tap (-) fra finansielle investeringer		3 931 894	19 099 012
Urealisert verdiendring finansielle investeringer	3	50 096 385	-107 123 628
Annen driftsrelatert inntekt		505 814	64 355
Sum driftsinntekter		95 340 807	-54 378 462
Driftskostnader			
Annen driftskostnad	4	-13 451 342	-9 012 415
Sum driftskostnader		-13 451 342	-9 012 415
Driftsresultat		81 889 465	-63 390 877
Finansinntekter og finanskostnader			
Annen renteinntekt		1 021 951	963 601
Valutagevinst (agio)		21 778	273 209
Annen rentekostnad		-1	-171
Valutatap (disagio)		-13 844	-3 979
Resultat av finansposter		1 029 884	1 232 660
Resultat før skattekostnad		82 919 349	-62 158 217
Skattekostnad på resultat	5	-46 151	0
Resultat		82 873 198	-62 158 217
Årsresultat		82 873 198	-62 158 217
Overføringer			
Avsatt til annen egenkapital		82 873 198	0
Overført fra annen egenkapital		0	-62 158 217
Sum overføringer	6	82 873 198	-62 158 217

Hausta Investor AS

Side 4





Balanse

Hausta Investor AS

Eiendeler	Note	31.12.2023	31.12.2022
Omløpsmidler			
Andre kortsiktige fordringer		128 426	137 325
Sum fordringer		128 426	137 325
Investeringer			
Markedsbaserte aksjer	3	695 035 938	590 238 888
Investering i andre aksjer	3	22 774 258	30 110 770
Sum investeringer		717 810 196	620 349 658
Likvider			
Bankinnskudd, kontanter o.l.		60 128 965	37 835 552
Sum likvider		60 128 965	37 835 552
Sum omløpsmidler		778 067 587	658 322 535
Sum eiendeler		778 067 587	658 322 535



Balanse

Hausta Investor AS

Egenkapital og gjeld	Note	31.12.2023	31.12.2022
Egenkapital			
Innskutt egenkapital			
Aksjekapital	7	45 625 660	43 263 370
Overkurs		428 301 124	393 785 803
Annen innskutt egenkapital		-31 195	-18 070
Sum innskutt egenkapital		473 895 589	437 031 103
Opptjent egenkapital			
Annen egenkapital		300 608 892	217 735 693
Sum opptjent egenkapital		300 608 892	217 735 693
Sum egenkapital	6	774 504 481	654 766 797
Gjeld			
Kortsiktig gjeld			
Annen kortsiktig gjeld		3 563 105	3 555 738
Sum kortsiktig gjeld		3 563 105	3 555 738
Sum gjeld		3 563 105	3 555 738
Sum egenkapital og gjeld		778 067 587	658 322 535

Oslo, 07.03.2024
Styret i Hausta Investor AS

Helge Aune
styreleder

Magnus Larsen Svanholm
styremedlem



Indirekte kontantstrøm

Hausta Investor AS

	Note	2023	2022
Kontantstrømmer fra operasjonelle aktiviteter			
Resultat før skattekostnad		82 919 349	-62 158 217
Kildeskatt		46 151	0
Tap/gevinst ved salg av finansielle instrumenter		-3 931 894	-19 020 902
Endring i urealisert gevinst/tap på finansielle instrumenter		-50 096 385	107 123 628
Endring i andre tidsavgrensningposter		16 267	-23 560 065
Netto kontantstrøm fra operasjonelle aktiviteter		28 861 186	2 384 445
Kontantstrømmer fra investeringsaktiviteter			
Utbetalinger ved kjøp av aksjer og andeler i andre foretak		-311 950 352	-199 410 972
Innbetalinger ved salg av aksjer og andeler i andre foretak		268 518 093	109 720 498
Netto kontantstrøm fra investeringsaktiviteter		-43 432 259	-89 690 473
Kontantstrømmer fra finansieringsaktiviteter			
Innbetalinger av egenkapital		49 735 569	60 064 348
Tilbakebetalinger av egenkapital		-12 871 083	-41 494 054
Netto kontantstrøm fra finansieringsaktiviteter		36 864 486	18 570 294
Netto endring i kontanter og kontantekvivalenter		22 293 413	-68 735 734
Beh. av kont. og kontantekvivalenter ved per. begynnelse		37 835 552	106 571 287
Beh. av kont. og kontantekvivalenter ved per. slutt		60 128 965	37 835 553



Noter til regnskapet 2023

Hausta Investor AS

Note 1 - Regnskapsprinsipper

Årsregnskapet er satt opp i samsvar med regnskapsloven og god regnskapsskikk for øvrige (mellomstore) foretak i Norge.

Driftsinntekter og kostnader

Inntekter fra og gevinster/tap på verdipapirer klassifiseres som driftsposter. Utbytte inntektsføres i utbetalingsåret.

Realiserte gevinster og tap på verdipapirer resultatføres på realisasjonstidspunktet. Urealiserte tap på balansedagen kostnadsføres umiddelbart. Urealiserte gevinster inntektsføres i den utstrekning markedsverdi prinsippet er lagt til grunn for verddivurderingen.

Driftskostnader medtas etter sammenstillingsprinsippet, dvs. at kostnader medtas i samme periode som tilhørende inntekter inntektsføres.

Hovedregel for vurdering og klassifisering av eiendeler og gjeld

Eiendeler bestemt til varig eie eller bruk er klassifisert som anleggsmidler. Andre eiendeler er klassifisert som omløpsmidler. Fordringer som skal tilbakebetales innen et år er uansett klassifisert som omløpsmidler. Ved klassifisering av kortsiktig og langsiktig gjeld er analoge kriterier lagt til grunn.

Anleggsmidler vurderes til anskaffelseskost, men nedskrives til virkelig verdi når verdifallet forventes ikke å være forbigående. Anleggsmidler med begrenset økonomisk levetid avskrives planmessig. Langsiktig gjeld balanseføres til nominelt mottatt beløp på etableringstidspunktet.

Omløpsmidler vurderes til laveste av anskaffelseskost og virkelig verdi. Kortsiktig gjeld balanseføres til nominelt mottatt beløp på etableringstidspunktet.

Enkelte poster er vurdert etter andre regler. Postene det gjelder vil være blant de postene som omhandles nedenfor.

Investeringer

Aksjer og andre finansielle instrumenter som inngår i en handelsportefølje vurderes til virkelig verdi på balansedagen. Virkelig verdi er børskurs eller tilsvarende observerbar markedsverdi. Andre omløpsaksjer vurderes til laveste av anskaffelseskost og virkelig verdi på balansedagen. Selskapet benytter FIFO-metoden.

Valuta

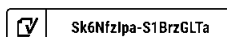
Årsregnskapet avlegges i NOK, som er selskapets funksjonelle valuta. Pengeposter og lån i utenlandsk valuta omregnes til balansedagens kurs.

Skatt

Skattekostnaden i resultatregnskapet omfatter både periodens betalbare skatt og endring i utsatt skatt/utsatt skattefordel. Utsatt skatt skal beregnes på grunnlag av de midlertidige forskjellene som eksisterer mellom regnskapsmessige og skattemessige verdier, og på grunnlag av eventuelt skattemessig underskudd til fremføring ved utgangen av regnskapsåret. Skatteøkende og skattereduserende midlertidige forskjeller som reverserer eller kan reversere i samme periode, utlignes. Utsatt skattefordel på netto skattereduserende forskjeller som ikke er utlignet og på underskudd til fremføring, balanseføres i den grad skattefordelen antas å kunne utnyttes gjennom fremtidige skattepliktige overskudd. Utsatt skatt og utsatt skattefordel som kan balanseføres, er oppført netto i balansen med nominell verdi.

Hausta Investor AS

Side 8





Noter til regnskapet 2023

Hausta Investor AS

Kontantstrømoppstilling

Kontantstrømoppstillingen er utarbeidet etter den indirekte metode. Kontanter og kontantekvivalenter omfatter kontanter, bankinnskudd og andre kortsiktige, likvide plasseringer.

Note 2 - Hendelser etter balansedagen

Det er ikke inntruffet noen hendelser som ikke er regnskapsført i resultatregnskapet eller balansen som påvirker årsregnskapet for 2023.



Noter til regnskapet 2023

Hausta Investor AS

Note 3 - Investeringer i aksjer og andeler

	Gjenværende kostpris *	Bokført verdi	Markedsverdi
	NOK	NOK	NOK
Investering vurdert til markedsverdi			
ABG Sundal Collier Holding	23 332 907	39 831 122	39 831 122
ABL Group ASA	30 642 882	41 920 000	41 920 000
AF Gruppen ASA	55 748 837	43 250 290	43 250 290
Aker BP	55 531 947	59 100 000	59 100 000
Europris	24 271 855	65 529 380	65 529 380
KID ASA	25 035 076	58 600 000	58 600 000
Kitron	16 294 061	50 250 000	50 250 000
Klaveness Combination Carries	35 000 000	43 500 000	43 500 000
Mowi ASA	37 953 430	36 400 000	36 400 000
Navamedic	30 976 184	28 905 801	28 905 801
Pareto Bank ASA	20 789 473	26 950 000	26 950 000
Polaris Media ASA	21 263 776	30 825 000	30 825 000
Sandnes Sparebank	16 736 621	23 764 000	23 764 000
Selvaag Bolig	51 831 766	52 960 000	52 960 000
Sparebank 1 Sørøst-Norge	16 034 325	28 160 000	28 160 000
Sparebank 1 Østfold Akershus	15 846 949	22 814 400	22 814 400
Sparebanken Sør	5 783 270	6 490 944	6 490 944
Strongpoint ASA	7 810 513	9 345 000	9 345 000
TGS - NOPEC geophysical company	30 659 330	26 440 000	26 440 000
Sum:	521 543 202	695 035 937	695 035 937

Resultatført verdiendring for markedsbaserte finansielle instrumenter pr 31.12.2023 beløper seg til NOK -50 096 385.

	Gjenværende kostpris *	Bokført verdi	Markedsverdi
	NOK	NOK	NOK
Andre aksjer - omløpsmidler			
Måsøval AS	33 817 132	22 774 258	22 774 258
Sum:	33 817 132	22 774 258	22 774 258

* Gjenværende kostpris er netto innbetalt kapital/kjøpesum med tillegg av kjøpskostnader og fradrag for tilbakebetalt kapital.

Avtale med DNB om utlån av aksjer foreligger. Samlet utleid verdi på aksjene pr. 31.12.2023 er 857 894,- NOK. Utleide aksjer er bokført til virkelig verdi i regnskapet.



Noter til regnskapet 2023

Hausta Investor AS

Note 4 - Lønnskostnader, antall ansatte, godtgjørelser, lån til ansatte m.m.

Lønnskostnader

Selskapet har ikke lønnskostnader. Det har ikke vært ansatte i selskapet i 2023.

Ytelser til ledende personer og styret

Det er ikke utbetalt styrehonorar eller annen godtgjørelse til styret i 2023.

Lån og sikkerhetsstillelser til ledende personer

Styret har ingen lån i selskapet. Det er ingen avtaler om fremtidige eller nåværende utbetalinger av pensjoner eller bonusavtaler.

Pensjonsforpliktelser

Ettersom Selskapet ikke har ansatte er de ikke pliktige til å ha pensjonsordninger.

Revisor

Fordelt på tjenestetype (inklusive merverdiavgift):	2023	2022
Lovpålagt revisjon	45 000	43 200
Honorar for andre tjenester:		
- Attestasjonstjenester ifbm emisjoner, bokført direkte mot egenkapitalen	13 125	12 500
Sum	58 125	55 700

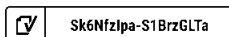
Note 5 - Skattekostnad

Grunnlag for betalbar skatt	2023	2022
Ordinært resultat før skattekostnad	82 919 349	-62 158 217
Kildeskatt	-46 151	0
Emisjon og stiftelseskostnader	-13 125	-12 500
<i>Permanente forskjeller:</i>		
- Mottatt utbytte, realiserte gevinster og tap innenfor fritaksmetoden	-44 365 509	-52 602 700
- Urealisert verdiendring investeringer	-50 096 385	107 123 628
- 3% tilbakeføring av inntekter innenfor fritaksmetoden	1 224 201	1 007 454
Grunnlag for årets skattekostnad	-10 377 619	-6 642 335
Kildeskatt	46 151	0
Endring i midlertidige forskjeller	0	0
Overført til / bruk av underskudd til fremføring	10 331 468	6 642 336
Grunnlag for betalbar skatt i resultatregnskapet	0	0

Fordeling av skattekostnaden	2023	2022
Betalbar skatt (22%)	0	0
Endring i utsatt skatt	0	0
Betalt kildeskatt	46 151	0
Skattekostnad	46 151	0

Hausta Investor AS

Side 11



Sk6NfzIpa-S1BrzGLTa



Noter til regnskapet 2023

Hausta Investor AS

Note 5 - Skattekostnad - fortsetter

Spesifikasjon av midlertidige forskjeller	2023	2022	Endring
Underskudd til fremføring	-80 786 719	-70 455 251	-10 331 468
Sum midlertidige forskjeller	-80 786 719	-70 455 251	-10 331 468
Beregnet utsatt skatt (+) /utsatt skattefordel (-), 22%	-17 773 078	-15 500 155	-2 272 923
Nedvurdering av utsatt skattefordel	17 773 078	15 500 155	2 272 923
Utsatt skatt (+) /utsatt skattefordel i balansen	0	0	0

Note 6 - Egenkapital

	Aksjekapital	Overkurs	Annen innskutt EK	Annen egenkapital	Sum
Egenkapital pr. 31.12.2022	43 263 370	393 785 803	-18 070	217 735 693	654 766 797
Kapitalnedsettelse 03.02.2023	-850 450	-12 020 633	0	0	-12 871 083
Kapitalforhøyelse 03.02.2023	1 589 040	22 460 188	0	0	24 049 228
Kapitalforhøyelse 14.09.2023	1 623 700	24 075 766	-13 125	0	25 686 341
Årets resultat	0	0	0	82 873 198	82 873 198
Egenkapital pr 31.12.2023	45 625 660	428 301 124	-31 195	300 608 892	774 504 481

Note 7 - Aksjonærer

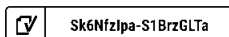
Aksjeklasser	Antall	Pålydende	Bokført aksjekapital
Ordinære aksjer	4 562 566	10	45 625 660

Aksjonærer	Antall aksjer	Eierandel
Helgø Investering AS	491 466	10,77 %
Norlink Invest	526 421	11,54 %
Terrengtransport Holding AS	260 238	5,70 %
Eikså Invest AS	265 378	5,82 %
Øvrige aksjonærer med andel under 5%	3 019 063	66,17 %
Sum	4 562 566	100,00 %

Selskapets aksjer gir lik stemmerett, inkludert rett til utbytte fra tidspunktet for tegning av de nye aksjene.

Hausta Investor AS

Side 12





COMPLETED BY ALL:
08.03.2024 17:07

SENT BY OWNER:
thomas sogge - 06.03.2024 16:56

DOCUMENT ID:
S1BrzGLTa

ENVELOPE ID:
Sk6NfzIpa-S1BrzGLTa

Document history

DOCUMENT NAME:
20231231 - Hausta Investor AS - Årsregnskap 2023 - til sign.pdf
12 pages

ALL ATTACHMENTS APPROVED:
20231231 - Hausta Investor AS - Årsregnskap 2023 - til sign.pdf-pA
dES-S1xUffUp6.pdf
20231231 - Hausta Investor AS - Årsregnskap 2023 - til sign.pdf-pA
dES-SJ5DMfUp6.pdf

Activity log

RECIPIENT	ACTION*	TIMESTAMP (OET)	METHOD	DETAILS
Helge Aune ha@hausta.no	Signed	08.03.2024 12:58	eID	Norwegian BankID (DOB: 73/09/06)
	Authenticated	08.03.2024 12:48	Medium	+4791169038
Magnus Larsen Svanholm mls@hausta.no	Signed	08.03.2024 17:07	eID	Norwegian BankID (DOB: 90/06/06)
	Authenticated	08.03.2024 17:04	Medium	+4799434493

* Action describes both the signing and authentication performed by each recipient. Authentication refers to the ID method used to access the document.

Custom events

No custom events related to this document

Verified ensures that the document has been signed according to the method stated above.
Copies of signed documents are securely stored by Verified.

To review the signature validity, please open this PDF using Adobe Reader.



GDPR
compliant



eIDAS
standard



PDF
PAdES
sealed



Crowe Partner Revisjon AS
Org.nr.: 922829845MVA
Dronning Mauds gate 10
0250 Oslo
Tel. +47 21 93 93 00
www.crowe.no

Til generalforsamlingen i **Hausta Investor AS**

UAVHENGIG REVISORS BERETNING

Konklusjon

Vi har revidert **Hausta Investor AS'** årsregnskap som viser et overskudd på **NOK 82 873 198**. Årsregnskapet består av balanse per 31. desember 2023, resultatregnskap og kontantstrømmoppstilling for regnskapsåret avsluttet per denne datoen og noter til årsregnskapet, herunder et sammendrag av viktige regnskapsprinsipper.

Etter vår mening

- oppfyller årsregnskapet gjeldende lovkrav, og
- gir årsregnskapet et rettviseende bilde av selskapets finansielle stilling per 31. desember 2023 og av dets resultat og kontantstrømmer for regnskapsåret avsluttet per denne datoen i samsvar med regnskapslovens regler og god regnskapsskikk i Norge.

Grunnlag for konklusjonen

Vi har gjennomført revisjonen i samsvar med International Standards on Auditing (ISA-ene). Våre oppgaver og plikter i henhold til disse standardene er beskrevet nedenfor under Revisors oppgaver og plikter ved revisjonen av årsregnskapet. Vi er uavhengige av selskapet slik det kreves i lov, forskrift og International Code of Ethics for Professional Accountants (inkludert internasjonale uavhengighetsstandarder) utstedt av the International Ethics Standards Board for Accountants (IESBA-reglene), og vi har overholdt våre øvrige etiske forpliktelser i samsvar med disse kravene. Innhentet revisjonsbevis er etter vår vurdering tilstrekkelig og hensiktsmessig som grunnlag for vår konklusjon.

Øvrig informasjon

Styret (ledelsen) er ansvarlige for informasjonen i årsberetningen som er publisert sammen med årsregnskapet. Vår konklusjon om årsregnskapet ovenfor dekker ikke informasjonen i årsberetningen.

I forbindelse med revisjonen av årsregnskapet er det vår oppgave å lese årsberetningen. Formålet er å vurdere hvorvidt det foreligger vesentlig inkonsistens mellom årsberetningen og årsregnskapet og den kunnskap vi har opparbeidet oss under revisjonen av årsregnskapet, eller hvorvidt informasjon i årsberetningen ellers fremstår som vesentlig feil. Vi har plikt til å rapportere dersom årsberetningen fremstår som vesentlig feil. Vi har ingenting å rapportere i så henseende.

Basert på kunnskapen vi har opparbeidet oss i revisjonen, mener vi at årsberetningen

- er konsistent med årsregnskapet og
- inneholder de opplysninger som skal gis i henhold til gjeldende lovkrav.

Ledelsens ansvar for årsregnskapet

Ledelsen er ansvarlig for å utarbeide årsregnskapet og for at det gir et rettviseende bilde i samsvar med regnskapslovens regler og god regnskapsskikk i Norge. Ledelsen er også ansvarlig for slik intern kontroll som den finner nødvendig for å kunne utarbeide et årsregnskap som ikke inneholder vesentlig feilinformasjon, verken som følge av misligheter eller utilsiktede feil.

Ved utarbeidelsen av årsregnskapet må ledelsen ta standpunkt til selskapets evne til fortsatt drift og opplyse om forhold av betydning for fortsatt drift. Forutsetningen om fortsatt drift skal legges til grunn for årsregnskapet så lenge det ikke er sannsynlig at virksomheten vil bli avvirket.

Crowe Partner Revisjon AS is a member of Crowe Global, a Swiss Verein. Each member firm of Crowe Global is a separate and independent legal entity. Crowe Partner Revisjon AS and its affiliates are not responsible or liable for any acts or omissions of Crowe Global or any other member of Crowe Global. Crowe Global does not render any professional services and does not have an ownership or partnership interest in Crowe Partner Revisjon AS.

© 2024 Crowe Partner Revisjon AS

Page 1 of 2



Crowe Partner Revisjon AS
Org.nr.: 922829845MVA
Dronning Mauds gate 10
0250 Oslo
Tel. +47 21 93 93 00
www.crowe.no

Revisors oppgaver og plikter ved revisjonen av årsregnskapet

Vårt mål er å oppnå betryggende sikkerhet for at årsregnskapet som helhet ikke inneholder vesentlig feilinformasjon, verken som følge av misligheter eller utilsiktede feil, og å avgi en revisjonsberetning som inneholder vår konklusjon. Betryggende sikkerhet er en høy grad av sikkerhet, men ingen garanti for at en revisjon utført i samsvar med ISA-ene, alltid vil avdekke vesentlig feilinformasjon som eksisterer. Feilinformasjon kan oppstå som følge av misligheter eller utilsiktede feil. Feilinformasjon blir vurdert som vesentlig dersom den enkeltvis eller samlet med rimelighet kan forventes å påvirke økonomiske beslutninger som brukerne foretar basert på årsregnskapet.

Som del av en revisjon i samsvar med ISA-ene, utøver vi profesjonelt skjønn og utviser profesjonell skepsis gjennom hele revisjonen. I tillegg:

- identifiserer og vurderer vi risikoen for vesentlig feilinformasjon i årsregnskapet, enten det skyldes misligheter eller utilsiktede feil. Vi utformer og gjennomfører revisjonshandlinger for å håndtere slike risikoer, og innhenter revisjonsbevis som er tilstrekkelig og hensiktsmessig som grunnlag for vår konklusjon. Risikoen for at vesentlig feilinformasjon som følge av misligheter ikke blir avdekket, er høyere enn for feilinformasjon som skyldes utilsiktede feil, siden misligheter kan innebære samarbeid, forfalskning, bevisste utelatelser, uriktige fremstillinger eller overstyring av intern kontroll.
- opparbeider vi oss en forståelse av den interne kontroll som er relevant for revisjonen, for å utforme revisjonshandlinger som er hensiktsmessige etter omstendighetene, men ikke for å gi uttrykk for en mening om effektiviteten av selskapets interne kontroll.
- evaluerer vi om de anvendte regnskapsprinsippene er hensiktsmessige og om regnskapsestimatene og tilhørende noteopplysninger utarbeidet av ledelsen er rimelige.
- konkluderer vi på om ledelsens bruk av fortsatt drift-forutsetningen er hensiktsmessige og, basert på innhentede revisjonsbevis, hvorvidt det foreligger vesentlig usikkerhet knyttet til hendelser eller forhold som kan skape tvil av betydning om selskapets evne til fortsatt drift. Dersom vi konkluderer med at det eksisterer vesentlig usikkerhet, kreves det at vi i revisjonsberetningen henleder oppmerksomheten på tilleggsopplysningene i årsregnskapet, eller, dersom slike tilleggsopplysninger ikke er tilstrekkelige, at vi modifierer vår konklusjon. Våre konklusjoner er basert på revisjonsbevis innhentet inntil datoen for revisjonsberetningen. Etterfølgende hendelser eller forhold kan imidlertid medføre at selskapet ikke fortsetter driften.
- evaluerer vi den samlede presentasjonen, strukturen og innholdet i årsregnskapet, inkludert tilleggsopplysningene, og hvorvidt årsregnskapet gir uttrykk for de underliggende transaksjonene og hendelsene på en måte som gir et rettviseende bilde.

Vi kommuniserer med styret blant annet om det planlagte innholdet i og tidspunkt for revisjonsarbeidet og eventuelle vesentlige funn i revisjonen, herunder vesentlige svakheter i intern kontroll som vi avdekker gjennom revisjonen.

Oslo, 12. mars 2024

CROWE PARTNER REVISJON AS

Ulrik Ytterstad
Statsautorisert revisor

Crowe Partner Revisjon AS is a member of Crowe Global, a Swiss Verein. Each member firm of Crowe Global is a separate and independent legal entity. Crowe Partner Revisjon AS and its affiliates are not responsible or liable for any acts or omissions of Crowe Global or any other member of Crowe Global. Crowe Global does not render any professional services and does not have an ownership or partnership interest in Crowe Partner Revisjon AS.

© 2024 Crowe Partner Revisjon AS

Page 2 of 2



Elektronisk signatur

Signert av

YTTERSTAD, ULRIK
Norwegian Buypass

Dato og tid

(UTC+01:00) Central European Time (Berlin)

03/12/2024 16:59:03

Dette dokumentet er signert med elektronisk signatur. En elektronisk signatur er juridisk forpliktende på samme måte som en håndskrevet signatur på papir. Denne siden er lagt til dokumentet for å vise grunnleggende informasjon om signaturen(e), og på de foregående sidene kan du lese dokumentet som er signert. Vedlagt finnes også en PDF med signatordetaljer, og en XML-fil med innholdet i den elektroniske signaturen(e). Vedleggene kan brukes for å verifisere gyldigheten av dokumentets signatur ved behov.