



## ÅRSREGNSKAPET FOR REGNSKAPSÅRET 2022 - GENERELL INFORMASJON

### Enheten

Organisasjonsnummer: 916 135 696  
Organisasjonsform: Aksjeselskap  
Foretaksnavn: PAR HOLDING AS  
Forretningsadresse: Smalvollveien 44  
0667 OSLO

### Regnskapsår

Årsregnskapets periode: 01.01.2022 - 31.12.2022

### Konsern

Morselskap i konsern: Ja  
Konsernregnskap lagt ved: Nei

### Regnskapsregler

Regler for små foretak benyttet: Ja  
Benyttet ved utarbeidelsen av årsregnskapet til selskapet: Regnskapslovens alminnelige regler

### Årsregnskapet fastsatt av kompetent organ

Bekreftet av representant for selskapet: Terje Johan Mork  
Dato for fastsettelse av årsregnskapet: 06.02.2023

### Grunnlag for avgivelse

År 2022: Årsregnskapet er elektronisk innlevert  
År 2021: Tall er hentet fra elektronisk innlevert årsregnskap fra 2022

*Det er ikke krav til at årsregnskapet m.v. som sendes til Regnskapsregisteret er undertegnet. Kontrollen på at dette er utført ligger hos revisor/enhetens øverste organ. Sikkerheten ivaretas ved at innsender har rolle/rettighet for innsending av årsregnskapet via Altinn, og ved at det bekreftes at årsregnskapet er fastsatt av kompetent organ.*

Brønnøysundregistrene, 16.02.2024



## Resultatregnskap

Beløp i: NOK	Note	2022	2021
<b>RESULTATREGNSKAP</b>			
<b>Kostnader</b>			
Annen driftskostnad		51 678	53 599
<b>Sum kostnader</b>		<b>51 678</b>	<b>53 599</b>
<b>Driftsresultat</b>		<b>-51 678</b>	<b>-53 599</b>
<b>Finansinntekter og finanskostnader</b>			
Inntekt på investering i datterselskap	2	449 989	1 400 000
Annen renteinntekt		0	31 772
Annen finansinntekt - konsernbidrag	2	4 744 741	4 323 735
<b>Sum finansinntekter</b>		<b>5 194 730</b>	<b>5 755 507</b>
Annen rentekostnad		1 915 916	1 367 051
Annen finanskostnad		1 160	0
<b>Sum finanskostnader</b>		<b>1 917 076</b>	<b>1 367 051</b>
<b>Netto finans</b>		<b>3 277 654</b>	<b>4 388 456</b>
<b>Ordinært resultat før skattekostnad</b>		<b>3 225 975</b>	<b>4 334 857</b>
Skattekostnad	3, 4	612 257	645 668
<b>Ordinært resultat etter skattekostnad</b>		<b>2 613 719</b>	<b>3 689 189</b>
<b>Årsresultat</b>		<b>2 613 718</b>	<b>3 689 189</b>
<b>Overføringer og disponeringer</b>			
Tilleggsutbytte		4 000 000	0
Annen egenkapital		-1 386 282	3 689 189
<b>Sum overføringer og disponeringer</b>		<b>2 613 718</b>	<b>3 689 189</b>



## Balanse

Beløp i: NOK	Note	2022	2021
<b>BALANSE - EIENDELER</b>			
<b>Anleggsmidler</b>			
<b>Immaterielle eiendeler</b>			
Utsatt skattefordel	3, 4	0	0
<b>Sum immaterielle eiendeler</b>		<b>0</b>	<b>0</b>
<b>Finansielle anleggsmidler</b>			
Investering i datterselskap	5	52 230 074	52 230 074
Investering i annet foretak i samme konsern	5	0	0
Lån til foretak i samme konsern	5	30 461 135	30 461 135
Investeringer i tilknyttet selskap	5	0	0
Lån til tilknyttet selskap og felles kontrollert virksomhet	5	0	0
Andre langsiktige fordringer	6	0	0
<b>Sum finansielle anleggsmidler</b>		<b>82 691 209</b>	<b>82 691 209</b>
<b>Sum anleggsmidler</b>		<b>82 691 209</b>	<b>82 691 209</b>
<b>Omløpsmidler</b>			
<b>Varer</b>			
<b>Fordringer</b>			
Andre kortsiktige fordringer	6	1 999	0
Konsernfordringer	5	20 800 293	22 221 147
<b>Sum fordringer</b>		<b>20 802 292</b>	<b>22 221 147</b>
<b>Investeringer</b>			
Aksjer og andeler i foretak i samme konsern	5	0	0
<b>Sum investeringer</b>		<b>0</b>	<b>0</b>
<b>Bankinnskudd, kontanter og lignende</b>			
Bankinnskudd, kontanter og lignende		1 160 302	376 809
<b>Sum bankinnskudd, kontanter og lignende</b>		<b>1 160 302</b>	<b>376 809</b>
<b>Sum omløpsmidler</b>		<b>21 962 594</b>	<b>22 597 956</b>
<b>SUM EIENDELER</b>		<b>104 653 803</b>	<b>105 289 165</b>



## Balanse

Beløp i: NOK	Note	2022	2021
<b>BALANSE - EGENKAPITAL OG GJELD</b>			
<b>Egenkapital</b>			
<b>Innskutt egenkapital</b>			
Selskapskapital	7, 8	1 000 000	1 000 000
Ikke registrert aksjekapital	8	0	0
Beholdning av egne aksjer	7, 8	0	0
Overkurs	8	40 879 500	40 879 500
Annen innskutt egenkapital	8	0	0
<b>Sum innskutt egenkapital</b>		<b>41 879 500</b>	<b>41 879 500</b>
<b>Opptjent egenkapital</b>			
Fond	8	0	0
Annen egenkapital	8	7 680 784	9 067 066
Udekket tap	8	0	0
<b>Sum opptjent egenkapital</b>		<b>7 680 784</b>	<b>9 067 066</b>
<b>Sum egenkapital</b>		<b>49 560 284</b>	<b>50 946 566</b>
<b>Gjeld</b>			
<b>Langsiktig gjeld</b>			
Pensjonsforpliktelser	9	0	0
Utsatt skatt	3, 4	0	1
<b>Sum avsetninger for forpliktelser</b>		<b>0</b>	<b>1</b>
<b>Annen langsiktig gjeld</b>			
Konvertible lån	9	0	0
Obligasjonslån	9	0	0
Gjeld til kredittinstitusjoner	9	51 967 188	53 375 000
Langsiktig konserngjeld	5, 9	0	0
Ansvarlig lånekapital	9	0	0
Øvrig langsiktig gjeld	9	0	0
<b>Sum annen langsiktig gjeld</b>		<b>51 967 188</b>	<b>53 375 000</b>
<b>Sum langsiktig gjeld</b>		<b>51 967 188</b>	<b>53 375 001</b>
<b>Kortsiktig gjeld</b>			



## Balanse

<b>Beløp i: NOK</b>	<b>Note</b>	<b>2022</b>	<b>2021</b>
Leverandørgjeld		0	229 680
Betalbar skatt	3, 4	610 972	422 205
Kortsiktig konserngjeld	5	2 500 000	0
Annen kortsiktig gjeld		15 359	315 713
<b>Sum kortsiktig gjeld</b>		<b>3 126 331</b>	<b>967 598</b>
<b>Sum gjeld</b>		<b>55 093 519</b>	<b>54 342 599</b>
<b>SUM EGENKAPITAL OG GJELD</b>		<b>104 653 803</b>	<b>105 289 165</b>



## Brønnøysundregistrene

### ÅRSREGNSKAP FOR REGNSKAPSÅRET 2022 - GENERELL INFORMASJON

Journalnummer: 2023 306871

#### Enheten

Organisasjonsnummer: 916 135 696  
Organisasjonsform: Aksjeselskap  
Foretaksnavn: PAR HOLDING AS  
Forretningsadresse: Smalvollveien 44  
0667 OSLO

#### Regnskapsår

Årsregnskapets periode: 01.01.2022 - 31.12.2022

#### Konsern

Morselskap i konsern: Ja  
Konsernregnskap lagt ved: Nei

#### Regnskapsregler

Regler for små foretak benyttet: Ja  
Benyttet ved utarbeidelsen av  
årsregnskapet til selskapet: Regnskapslovens alminnelige regler

#### Årsregnskapet fastsatt av kompetent organ

Bekreftet av representant for selskapet: Terje Johan Mork  
Dato for fastsettelse av årsregnskapet: 06.02.2023

#### Revisjon

Årsregnskapet er utarbeidet av ekstern  
autorisert regnskapsfører: Ja  
Ekstern autorisert regnskapsfører har i  
løpet av regnskapsåret bistått ved den  
løpende regnskapsføringen eller utført  
andre tjenester for selskapet enn å  
utarbeide årsregnskapet: Ja

#### Grunnlag for avgivelse

År 2022: Årsregnskap er elektronisk innlevert.  
År 2021: Tall er hentet fra elektronisk innlevert årsregnskap fra 2022.

*Det er ikke krav til at årsregnskapet m.v. som sendes til Regnskapsregisteret er undertegnet. Kontrollen på at dette er utført ligger hos revisor/enhetens øverste organ. Sikkerheten ivaretas ved at innsender har rolle/rettighet for innsending av årsregnskapet via Altinn, og ved at det bekreftes at årsregnskapet er fastsatt av kompetent organ.*

Brønnøysundregistrene, 16.02.2023

---

Brønnøysundregistrene  
Postadresse: Postboks 900, 8910 Brønnøysund  
Telefon: 75 00 75 00  
E-post: firmapost@brreg.no Internett: www.brreg.no  
Organisasjonsnummer: 974 760 673



Organisasjonsnr: 916 135 696  
PAR HOLDING AS

## RESULTATREGNSKAP

Beløp i: NOK	Note	2022	2021
<b>RESULTATREGNSKAP</b>			
<b>Kostnader</b>			
Annen driftskostnad		51 678	53 599
<b>Sum kostnader</b>		<b>51 678</b>	<b>53 599</b>
<b>Driftsresultat</b>		<b>-51 678</b>	<b>-53 599</b>
<b>Finansinntekter og finanskostnader</b>			
Inntekt på investering i datterselskap	2	449 989	1 400 000
Annen renteinntekt		0	31 772
Annen finansinntekt - konsernbidrag	2	4 744 741	4 323 735
<b>Sum finansinntekter</b>		<b>5 194 730</b>	<b>5 755 507</b>
Annen rentekostnad		1 915 916	1 367 051
Annen finanskostnad		1 160	0
<b>Sum finanskostnader</b>		<b>1 917 076</b>	<b>1 367 051</b>
<b>Netto finans</b>		<b>3 277 654</b>	<b>4 388 456</b>
<b>Ordinært resultat før skattekostnad</b>			
Skattekostnad	3, 4	3 225 975	4 334 857
<b>Ordinært resultat etter skattekostnad</b>		<b>612 257</b>	<b>645 668</b>
<b>Årsresultat</b>		<b>2 613 719</b>	<b>3 689 189</b>
<b>Overføringer og disponeringer</b>			
Tilleggsutbytte		4 000 000	0
Annen egenkapital		-1 386 282	3 689 189
<b>Sum overføringer og disponeringer</b>		<b>2 613 718</b>	<b>3 689 189</b>



Organisasjonsnr: 916 135 696  
PAR HOLDING AS

## BALANSE

Beløp i: NOK	Note	2022	2021
<b>BALANSE - EIENDELER</b>			
<b>Anleggsmidler</b>			
<b>Immaterielle eiendeler</b>			
Utsatt skattefordel	3, 4	0	0
<b>Sum immaterielle eiendeler</b>		<b>0</b>	<b>0</b>
<b>Finansielle anleggsmidler</b>			
Investering i datterselskap	5	52 230 074	52 230 074
Investering i annet foretak i samme konsern	5	0	0
Lån til foretak i samme konsern	5	30 461 135	30 461 135
Investeringer i tilknyttet selskap	5	0	0
Lån til tilknyttet selskap og felles kontrollert virksomhet	5	0	0
Andre langsiktige fordringer	6	0	0
<b>Sum finansielle anleggsmidler</b>		<b>82 691 209</b>	<b>82 691 209</b>
<b>Sum anleggsmidler</b>		<b>82 691 209</b>	<b>82 691 209</b>
<b>Omløpsmidler</b>			
<b>Varer</b>			
<b>Fordringer</b>			
Andre kortsiktige fordringer	6	1 999	0
Konsernfordringer	5	20 800 293	22 221 147
<b>Sum fordringer</b>		<b>20 802 292</b>	<b>22 221 147</b>
<b>Investeringer</b>			
Aksjer og andeler i foretak i samme konsern	5	0	0
<b>Sum investeringer</b>		<b>0</b>	<b>0</b>
<b>Bankinnskudd, kontanter og lignende</b>			
Bankinnskudd, kontanter og lignende		1 160 302	376 809
<b>Sum bankinnskudd, kontanter og lignende</b>		<b>1 160 302</b>	<b>376 809</b>
<b>Sum omløpsmidler</b>		<b>21 962 594</b>	<b>22 597 956</b>
<b>SUM EIENDELER</b>		<b>104 653 803</b>	<b>105 289 165</b>



## BALANSE - EGENKAPITAL OG GJELD

### Egenkapital

#### Innskutt egenkapital

Selskapskapital	7, 8	1 000 000	1 000 000
Ikke registrert aksjekapital	8	0	0
Beholdning av egne aksjer	7, 8	0	0
Overkurs	8	40 879 500	40 879 500
Annen innskutt egenkapital	8	0	0
<b>Sum innskutt egenkapital</b>		<b>41 879 500</b>	<b>41 879 500</b>

#### Opptjent egenkapital

Fond	8	0	0
Annen egenkapital	8	7 680 784	9 067 066
Udekket tap	8	0	0
<b>Sum opptjent egenkapital</b>		<b>7 680 784</b>	<b>9 067 066</b>

#### Sum egenkapital

**49 560 284**                      **50 946 566**

### Gjeld

#### Langsiktig gjeld

Pensjonsforpliktelser	9	0	0
Utsatt skatt	3, 4	0	1
<b>Sum avsetninger for forpliktelser</b>		<b>0</b>	<b>1</b>
<b>Annen langsiktig gjeld</b>			
Konvertible lån	9	0	0
Obligasjonslån	9	0	0
Gjeld til kredittinstitusjoner	9	51 967 188	53 375 000
Langsiktig konserngjeld	5, 9	0	0
Ansvarlig lånekapital	9	0	0
Øvrig langsiktig gjeld	9	0	0
<b>Sum annen langsiktig gjeld</b>		<b>51 967 188</b>	<b>53 375 000</b>

#### Sum langsiktig gjeld

**51 967 188**                      **53 375 001**

#### Kortsiktig gjeld

Leverandørgjeld		0	229 680
Betalbar skatt	3, 4	610 972	422 205
Kortsiktig konserngjeld	5	2 500 000	0
Annen kortsiktig gjeld		15 359	315 713
<b>Sum kortsiktig gjeld</b>		<b>3 126 331</b>	<b>967 598</b>

#### Sum gjeld

**55 093 519**                      **54 342 599**

#### SUM EGENKAPITAL OG GJELD

**104 653 803**                      **105 289 165**



Organisasjonsnr: 916 135 696  
PAR HOLDING AS

NOTEOPPLYSNINGER - SELSKAP - alle poster oppgitt i hele tall

## Note

### Regnskapsprinsipper

Årsregnskapet er satt opp i samsvar med regnskapsloven og god regnskapsskikk for små foretak. Datterselskaper/Finansinntekter Utbytte og konsernbidrag inntektsføres etter at beløpene er avsatt i datterselskapene. Investeringer i datterselskaper regnskapsføres etter kostmetoden. Klassifisering og vurdering av balanseposter Anleggsmidler er eiendeler bestemt til varig eie eller bruk. Eiendeler som er knyttet til varekretsløpet er klassifisert som omløpsmidler. Fordringer klassifiseres som omløpsmidler hvis de forfaller til betaling innen ett år etter transaksjonsdagen. Tilsvarende klassifiseres gjeld som kortsiktig hvis gjelden forfaller til betaling innen ett år. Langsiktig gjeld er gjeld som forfaller senere enn ett år etter transaksjonsdagen. Første års avdrag på langsiktige fordringer og langsiktig gjeld klassifiseres likevel ikke som omløpsmiddel og kortsiktig gjeld. Omløpsmidler vurderes til laveste av anskaffelseskost og virkelig verdi. Kortsiktig gjeld balanseføres til nominelt beløp på etableringstidspunktet. Anleggsmidler vurderes til anskaffelseskost. Varige anleggsmidler avskrives etter en fornuftig avskrivningsplan. Anleggsmidlene nedskrives til virkelig verdi ved verdifall som ikke forventes å være forbigående. Langsiktig gjeld med unntak av andre avsetninger balanseføres til nominelt beløp på etableringstidspunktet. Fordringer Kundefordringer og andre fordringer er oppført i balansen til pålydende etter fradrag for avsetning til forventet tap. Avsetning til tap gjøres på grunnlag av individuelle vurderinger av de enkelte fordringene. I tillegg gjøres det for øvrige kundefordringer en uspesifisert avsetning for å dekke antatt tap. Skatt Skattekostnaden i resultatregnskapet omfatter både periodens betalbare skatt og endring i utsatt skatt. Utsatt skatt er beregnet med 22% på grunnlag av de midlertidige forskjeller som eksisterer mellom regnskapsmessige og skattemessige verdier, samt formuesmessig underskudd til fremføring ved utgangen av regnskapsåret. Skatteøkende og skattereduserende midlertidige forskjeller som reverserer eller kan reversere i samme periode er fastsatt og skattevirkningen er beregnet på netto grunnlaget.

## Note

### Antall årsverk i regnskapsåret

0.00

Sum	Beløp
-----	-------

Balanseført verdi 31.12.	Varige driftsmidler	Immaterielle eiend.
--------------------------	---------------------	---------------------

## Note

5

Konsern, tilknyttet selskap m.v.



Investering som regnskapsføres etter egenkapitalmetoden

**Konsernregnskap**

Virksomheten inngår i konsolideringen til morselskapets konsernregnsk.: Nei

Morselskapet sitt navn

Forretningskontor for morselskapet

Datterselskap er utelatt fra konsolideringen: Nei

Begrunnelse for at datterselskap er utelatt fra konsolideringen

Konsern, tilknyttet selskap m.v. - fordringer og gjeld

**Fordringer**

<u>Samlet beløp - foretak i samme konsern</u>	<u>Årets</u>	<u>Fjorårets</u>
	51261431.00	52682282.00

<u>Samlet beløp - tilknyttet selskap</u>	<u>Årets</u>	<u>Fjorårets</u>
--	--------------	------------------

<u>Samlet beløp - foretak i samme konsern</u>	<u>Årets</u>	<u>Fjorårets</u>
---	--------------	------------------

**Kortsiktig gjeld**

<u>Samlet beløp - foretak i samme konsern</u>	<u>Årets</u>	<u>Fjorårets</u>
	2500000.00	0.00

<u>Samlet beløp - felles kontrollert virksomhet</u>	<u>Årets</u>	<u>Fjorårets</u>
---	--------------	------------------

<u>Pantstillelse</u>	<u>Beløp</u>
----------------------	--------------

Note

**Fordringer**

Fordringer som forfaller senere enn ett år etter regnskapsårets slutt

Mer om fordringer

Note

Virkelig verdi og resultatført verdiendr. i perioden, finansielle instrumenter

Mer om finansielle instrumenter

Beskrivelse av finansielle derivater



<u>Beholdning av egne aksjer</u>	<u>Antall</u>	<u>Pålydende</u>	<u>Andel av aksjek.</u>
----------------------------------	---------------	------------------	-------------------------

## Note

9

## Gjeld

**Gjeld som forfaller til betaling mer enn fem år etter regnskapsårets slutt**

**Gjeld sikret ved pant eller lignende sikkerhet i eiendeler**  
51967188.00

**Balanseført verdi av de pantsatte eiendeler**  
52230074.00

**Summen av garantiforpliktelser som ikke er regnskapsført**

### Garantiforpliktelser som er sikret ved pant

Nordea Bank Apb, filial Norge har i tillegg panterett i eiendommene til datterselskapene som har stilt eiendommene som sikkerhet for lånet. Samlet bokført verdi av eiendommene i datterselskapene er kr. 62 627 547. Lånet skal tilbakebetales over 12 terminer med like store avdrag av kr. 328 906 med tillegg av renter og omkostninger. Første gang 30.06.2022. Restlånet forfaller i sin helhet 30.06.2023

### Mer om gjeld

## Note

6

### Lån og sikkerhetsstillelse til medlemmer

Er det gitt lån eller sikkerhetsstillelse til ledende personer: Nei

Opplysninger om:

Medlemmer av:

**Mer om lån og sikkerhetsstillelse**



### UAVHENGIG REVISORS BERETNING

Til generalforsamlingen i PAR HOLDING AS

### Uttalelse om revisjonen av årsregnskapet

#### Konklusjon

Vi har revidert årsregnskapet for PAR HOLDING AS som viser et overskudd på kr 2 613 718. Årsregnskapet består av balanse per 31. desember 2022, resultatregnskap for regnskapsåret avsluttet per denne datoen og noter til årsregnskapet, herunder et sammendrag av viktige regnskapsprinsipper.

Etter vår mening

- oppfyller årsregnskapet gjeldende lovkrav, og
- gir årsregnskapet et rettviseende bilde av selskapets finansielle stilling per 31. desember 2022 og av dets resultater for regnskapsåret avsluttet per denne datoen i samsvar med regnskapslovens regler og god regnskapsskikk i Norge.

#### Grunnlag for konklusjonen

Vi har gjennomført revisjonen i samsvar med International Standards on Auditing (ISA-ene). Våre oppgaver og plikter i henhold til disse standardene er beskrevet nedenfor under Revisors oppgaver og plikter ved revisjonen av årsregnskapet. Vi er uavhengige av selskapet i samsvar med kravene i relevante lover og forskrifter i Norge og International Code of Ethics for Professional Accountants (inkludert internasjonale uavhengighetsstandarder) utstedt av International Ethics Standards Board for Accountants (IESBA-reglene), og Vi har overholdt våre øvrige etiske forpliktelser i samsvar med disse kravene. Innhentet revisjonsbevis er etter vår vurdering tilstrekkelig og hensiktsmessig som grunnlag for vår konklusjon.

#### Styrets ansvar for årsregnskapet

Styret (ledelsen) er ansvarlig for å utarbeide årsregnskapet og for at det gir et rettviseende bilde i samsvar med regnskapslovens regler og god regnskapsskikk i Norge. Ledelsen er også ansvarlig for slik intern kontroll som den finner nødvendig for å kunne utarbeide et årsregnskap som ikke inneholder vesentlig feilinformasjon, verken som følge av misligheter eller utilsiktede feil.

Ved utarbeidelsen av årsregnskapet må ledelsen ta standpunkt til selskapets evne til fortsatt drift og opplyse om forhold av betydning for fortsatt drift. Forutsetningen om

Hovedkontor:  
Frognerstranda 2  
0250 Oslo

Besøksadresse:  
Frognerstranda 2  
0250 Oslo

Sant Revisjon AS  
Org. nr.: NO 996 123 057 MVA  
Telefon: 913 19 913  
E-post: [post@santrevisjon.no](mailto:post@santrevisjon.no)

Medlemmer av Den norske Revisorforening



## Sant = revisjon

fortsatt drift skal legges til grunn for årsregnskapet så lenge det ikke er sannsynlig at virksomheten vil bli avvirket.

### *Revisors oppgaver og plikter ved revisjonen av årsregnskapet*

Vårt mål er å oppnå betryggende sikkerhet for at årsregnskapet som helhet ikke inneholder vesentlig feilinformasjon, verken som følge av misligheter eller utilsiktede feil, og å avgi en revisjonsberetning som inneholder vår konklusjon. Betryggende sikkerhet er en høy grad av sikkerhet, men ingen garanti for at en revisjon utført i samsvar med ISA-ene, alltid vil avdekke vesentlig feilinformasjon. Feilinformasjon kan oppstå som følge av misligheter eller utilsiktede feil. Feilinformasjon er å anse som vesentlig dersom den enkeltvis eller samlet med rimelighet kan forventes å påvirke de økonomiske beslutningene som brukerne foretar på grunnlag av årsregnskapet.

For revisors oppgaver og plikter se : <https://revisorforeningen.no/om-revisjon/revisjonsberetning-revisors-oppgaver-og-plikter/>

Oslo, 7. februar 2023

**Sant Revisjon AS**

Stian Bringsjord

statsautorisert revisor



Årsregnskap for  
**PAR HOLDING AS**

916 135 696

Regnskapsår  
01.01.2022 - 31.12.2022



PAR HOLDING AS  
916 135 696

## Resultatregnskap

	Note	2022	2021
<b>Driftskostnader</b>			
Annen driftskostnad		-51 678	-53 599
<b>Sum driftskostnader</b>		<b>-51 678</b>	<b>-53 599</b>
<b>Driftsresultat</b>		<b>-51 678</b>	<b>-53 599</b>
<b>Finansinntekter</b>			
Inntekt på investering i datterselskap	2	449 989	1 400 000
Annen renteinntekt		0	31 772
Annen finansinntekt - konsernbidrag	2	4 744 741	4 323 735
<b>Sum finansinntekter</b>		<b>5 194 730</b>	<b>5 755 507</b>
<b>Finanskostnader</b>			
Annen rentekostnad		-1 915 916	-1 367 051
Annen finanskostnad		-1 160	0
<b>Sum finanskostnader</b>		<b>-1 917 076</b>	<b>-1 367 051</b>
<b>Netto finans</b>		<b>3 277 654</b>	<b>4 388 456</b>
<b>Resultat før skattekostnad</b>		<b>3 225 975</b>	<b>4 334 857</b>
Skattekostnad	3, 4	-612 257	-645 668
<b>Årsresultat</b>		<b>2 613 718</b>	<b>3 689 189</b>
<b>Overføringer</b>			
Tilleggsutbytte		4 000 000	0
Annen egenkapital		-1 386 282	3 689 189
<b>Sum overføringer</b>		<b>2 613 718</b>	<b>3 689 189</b>



PAR HOLDING AS  
916 135 696

### Balanse pr. 31.12

	Note	2022	2021
<b>EIENDELER</b>			
<b>Anleggsmidler</b>			
<b>Finansielle anleggsmidler</b>			
Investering i datterselskap	5	52 230 074	52 230 074
Lån til foretak i samme konsern	5	30 461 135	30 461 135
<b>Sum finansielle anleggsmidler</b>		<b>82 691 209</b>	<b>82 691 209</b>
<b>Sum anleggsmidler</b>		<b>82 691 209</b>	<b>82 691 209</b>
<b>Omløpsmidler</b>			
<b>Fordringer</b>			
Kortsiktige konsernfordringer	5	20 800 293	22 221 147
Andre kortsiktige fordringer	6	1 999	0
<b>Sum fordringer</b>		<b>20 802 292</b>	<b>22 221 147</b>
<b>Bankinnskudd, kontanter og lignende</b>			
Bankinnskudd, kontanter og lignende		1 160 302	376 809
<b>Sum bankinnskudd, kontanter og lignende</b>		<b>1 160 302</b>	<b>376 809</b>
<b>Sum omløpsmidler</b>		<b>21 962 594</b>	<b>22 597 956</b>
<b>SUM EIENDELER</b>		<b>104 653 803</b>	<b>105 289 165</b>




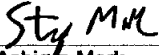
PAR HOLDING AS  
916 135 696

## Balanse pr. 31.12


	Note	2022	2021
<b>EGENKAPITAL OG GJELD</b>			
<b>Egenkapital</b>			
<b>Innskutt egenkapital</b>			
Selskapskapital	7, 8	1 000 000	1 000 000
Overkurs	8	40 879 500	40 879 500
<b>Sum innskutt egenkapital</b>		<b>41 879 500</b>	<b>41 879 500</b>
<b>Opptjent egenkapital</b>			
Annen egenkapital	8	7 680 784	9 067 066
<b>Sum opptjent egenkapital</b>		<b>7 680 784</b>	<b>9 067 066</b>
<b>Sum egenkapital</b>		<b>49 560 284</b>	<b>50 946 566</b>
<b>Gjeld</b>			
<b>Avsetning og forpliktelser</b>			
Utsatt skatt	3, 4	0	1
<b>Sum avsetning og forpliktelser</b>		<b>0</b>	<b>1</b>
<b>Annen langsiktig gjeld</b>			
Gjeld til kredittinstitusjoner	9	51 967 188	53 375 000
<b>Sum annen langsiktig gjeld</b>		<b>51 967 188</b>	<b>53 375 000</b>
<b>Kortsiktig gjeld</b>			
Leverandørgjeld		0	229 680
Betalbar skatt	3, 4	610 972	422 205
Kortsiktig konsemgjeld	5	2 500 000	0
Annen kortsiktig gjeld		15 359	315 713
<b>Sum kortsiktig gjeld</b>		<b>3 126 331</b>	<b>967 598</b>
<b>Sum gjeld</b>		<b>55 093 519</b>	<b>54 342 599</b>
<b>SUM EGENKAPITAL OG GJELD</b>		<b>104 653 803</b>	<b>105 289 165</b>

Oslo, 06.02.2023

  
Terje Johan Mork  
Styrets leder

  
Stig Asbjørn Mork  
Styremedlem

  
Jan Mork  
Styremedlem

  
Bendik Holstad  
Daglig leder



PAR HOLDING AS  
916 135 696

## Noter

### Regnskapsprinsipper

Årsregnskapet er satt opp i samsvar med regnskapsloven og god regnskapsskikk for små foretak.

#### Datterselskaper/Finansinntekter

Utbytte og konsernbidrag inntektsføres etter at beløpene er avsatt i datterselskapene. Investeringer i datterselskaper regnskapsføres etter kostmetoden.

#### Klassifisering og vurdering av balanseposter

Anleggsmidler er eiendeler bestemt til varig eie eller bruk. Eiendeler som er knyttet til varekretsløpet er klassifisert som omløpsmidler. Fordringer klassifiseres som omløpsmidler hvis de forfaller til betaling innen ett år etter transaksjonsdagen. Tilsvarende klassifiseres gjeld som kortsiktig hvis gjelden forfaller til betaling innen ett år. Langsiktig gjeld er gjeld som forfaller senere enn ett år etter transaksjonsdagen. Første års avdrag på langsiktige fordringer og langsiktig gjeld klassifiseres likevel ikke som omløpsmiddel og kortsiktig gjeld.

Omløpsmidler vurderes til laveste av anskaffelseskost og virkelig verdi. Kortsiktig gjeld balanseføres til nominelt beløp på etableringstidspunktet.

Anleggsmidler vurderes til anskaffelseskost. Varige anleggsmidler avskrives etter en fornuftig avskrivningsplan. Anleggsmidlene nedskrives til virkelig verdi ved verdifall som ikke forventes å være forbigående. Langsiktig gjeld med unntak av andre avsetninger balanseføres til nominelt beløp på etableringstidspunktet.

#### Fordringer

Kundefordringer og andre fordringer er oppført i balansen til pålydende etter fradrag for avsetning til forventet tap. Avsetning til tap gjøres på grunnlag av individuelle vurderinger av de enkelte fordringene. I tillegg gjøres det for øvrige kundefordringer en uspesifisert avsetning for å dekke antatt tap.

#### Skatt

Skattekostnaden i resultatregnskapet omfatter både periodens betalbare skatt og endring i utsatt skatt. Utsatt skatt er beregnet med 22% på grunnlag av de midlertidige forskjeller som eksisterer mellom regnskapsmessige og skattemessige verdier, samt formuesmessig underskudd til fremføring ved utgangen av regnskapsåret. Skatteøkende og skattereduserende midlertidige forskjeller som reverserer eller kan reversere i samme periode er fastsatt og skatlevirkningen er beregnet på nettogrunnlaget.

### Antall årsverk

Selskapet har ikke hatt ansatte i løpet av regnskapsåret.

### Note 1 - Fortsatt drift

Årsregnskapet er satt opp under forutsetning om fortsatt drift. Styret bekrefter at denne forutsetningen er til stede.



PAR HOLDING AS  
916 135 696

## Note 2 - Konsern, datterselskap og tilknyttet selskap

Navn og forretningsadresse	Eierandel %	Stemmeandel %	Egenkapital	Resultat siste
			siste årsregnskap	årsregnskap
Stokkamyrveien 3B AS	100	100	17 879 366	1 954 695
Ivar Lykkes Veg AS	100	100	18 544 510	2 190 860

Konsernregnskapet inngår ikke i konsolideringen til morselskap.

## Note 3 - Spesifisering av skatt

Skattekostnad	2022	2021
Betalbar skatt	612 258	422 205
=/- Endringer i utsatt skattefordel	-1	223 463
<b>Skattekostnad</b>	<b>612 257</b>	<b>645 668</b>
<b>Skattepliktig inntekt</b>		
Resultat før skatt	3 225 975	4 334 857
Permanente forskjeller	-5 193 570	-5 723 735
- Anvendelse av fremførbart underskudd	0	-1 015 742
+/- Mottatt/avgitt konsernbidrag	4 744 741	4 323 735
<b>Skattepliktig inntekt</b>	<b>2 777 146</b>	<b>1 919 115</b>
<b>Betalbar skatt i balansen</b>		
Betalbar skatt på årets resultat	610 972	422 205
Sum betalbar skatt i balansen	610 972	422 205

## Note 4 - Midlertidige forskjeller - utsatt skatt/skattefordel

Utsatt skatt/utsatt skattefordel i balansen avsettes på grunnlag av forskjeller mellom regnskapsmessige og skattemessige verdier i henhold til norsk regnskapsstandard for skatt. Midlertidige skatteøkende og skattereduserende forskjeller som kan utlignes er nettoført.

Midlertidige forskjeller knyttet til:	01.01.2022	31.12.2022	Endring
Kortsiktig gjeld	0	0	0
Andel skattepliktig avsatt utbytte	0	0	0
Netto forskjeller	0	0	0
Skattereduserende forskjeller som ikke kan utlignes	0	0	0
<b>Sum midlertidige forskjeller som påvirker betalbar skatt</b>	<b>0</b>	<b>0</b>	<b>0</b>
<b>Utsatt skatt 31.12.2022 basert på 22 %</b>	<b>1</b>	<b>0</b>	<b>1</b>

## Note 5 - Konsern, tilknyttet selskap m.v.

### Fordringer

	2022	2021
Samlet beløp som gjelder foretak i samme konsern	51 261 431	52 682 282
Samlet beløp som gjelder tilknyttet selskap	0	0
Samlet beløp som gjelder felles kontrollert virksomhet	0	0



PAR HOLDING AS  
916 135 696

## Kortsiktig gjeld

	2022	2021
Samlet beløp som gjelder foretak i samme konsern	2 500 000	0
Samlet beløp som gjelder tilknyttet selskap	0	0
Samlet beløp som gjelder felles kontrollert virksomhet	0	0

## Note 6 - Lån og sikkerhetsstillelse til ledende personer, aksjeeiere med videre

Det er ikke gitt lån eller sikkerhetsstillelse til medlemmer av styrende organer.

## Note 7 - Aksjer

Aksjeklasse	Antall aksjer	Aksjenes pålydende	Bokført verdi
Ord. aksjer	1 000	1 000	1 000 000

Aksjonærer	Antall aksjer	Eierandel %	Aksjeklasse
Nor Industrier AS	1 000	100	Ord. aksjer

## Note 8 - Egenkapital

	Aksjekapital	Overkurs	Opptjent egenkapital	Sum
Egenkapital 31.12 forrige år	1 000 000	40 879 500	9 067 066	50 946 566
Årsresultat	0	0	2 613 718	2 613 718
Tilleggsutbytte i løpet av året, basert på siste fastsatte regnskap	0	0	-4 000 000	-4 000 000
Egenkapital 31.12.2022	1 000 000	40 879 500	7 680 784	49 560 284

## Note 9 - Gjeld og garantiforpliktelser

	Beløp
Del av gjelden som forfaller til betaling mer enn fem år etter regnskapsårets slutt	0
Gjeld som er sikret ved pant eller lignende sikkerhet i eiendeler	51 967 188
Balanseført verdi av pantsatte eiendeler	52 230 074
Summen av garantiforpliktelser som ikke er regnskapsført	0

### Garantiforpliktelser som er sikret ved pant

Nordea Bank Apb, filial Norge har i tillegg panterett i eiendommene til datterselskapene som har stilt eiendommene som sikkerhet for lånet. Samlet bokført verdi av eiendommene i datterselskapene er kr. 62 627 547.

Lånet skal tilbakebetales over 12 terminer med like store avdrag av kr. 328 906 med tillegg av renter og omkostninger. Første gang 30.06.2022. Restlånet forfaller i sin helhet 30.06.2023