



ÅRSREGNSKAPET FOR REGNSKAPSÅRET 2020 - GENERELL INFORMASJON

Enheten

Organisasjonsnummer: 989 223 941
Organisasjonsform: Aksjeselskap
Foretaksnavn: MOV INVEST AS
Forretningsadresse: Nedre Furmyrhatlen 10
6018 ÅLESUND

Regnskapsår

Årsregnskapets periode: 01.01.2020 - 31.12.2020

Konsern

Morselskap i konsern: Ja
Konsernregnskap lagt ved: Nei

Regnskapsregler

Regler for små foretak benyttet: Ja
Benyttet ved utarbeidelsen av årsregnskapet til selskapet: Regnskapslovens alminnelige regler

Årsregnskapet fastsatt av kompetent organ

Bekreftet av representant for selskapet: Morten Qvigstad
Dato for fastsettelse av årsregnskapet: 24.11.2021

Grunnlag for avgivelse

År 2020: Årsregnskapet er elektronisk innlevert
År 2019: Tall er hentet fra elektronisk innlevert årsregnskap fra 2020

Det er ikke krav til at årsregnskapet m.v. som sendes til Regnskapsregisteret er undertegnet. Kontrollen på at dette er utført ligger hos revisor/enhetens øverste organ. Sikkerheten ivaretas ved at innsender har rolle/rettighet for innsending av årsregnskapet via Altinn, og ved at det bekreftes at årsregnskapet er fastsatt av kompetent organ.

Brønnøysundregistrene, 27.10.2022



Resultatregnskap

Beløp i: NOK	Note	2020	2019
RESULTATREGNSKAP			
Inntekter			
Salgsinntekt		26 809	21 342 541
Sum inntekter		26 809	21 342 541
Kostnader			
Endring i beholdning av varer under tilvirkning og ferdig tilvirkede varer		-9 819 182	2 730 031
Varekostnad		10 038 490	15 240 692
Lønnskostnad	5	961 869	1 184 475
Avskrivning av driftsmidler og immaterielle eiendeler	8	220 900	139 103
Annen driftskostnad	5	1 046 422	920 899
Sum kostnader		2 448 499	20 215 199
Driftsresultat		-2 421 690	1 127 342
Finansinntekter og finanskostnader			
Annen renteinntekt		561 756	623 606
Annen finansinntekt		1 355 426	1 011 640
Verdiøkning markedsbaserte omløpsmidler		824 249	1 626 926
Sum finansinntekter		2 741 431	3 262 173
Verdireduksjon markedsbaserte omløpsmidler	2		
Nedskrivning av andre finansielle anleggsmidler		200 000	21 713
Annen rentekostnad		214 395	136 642
Annen finanskostnad		-165 338	
Sum finanskostnader		249 057	158 354
Netto finans		2 492 374	3 103 819
Ordinært resultat før skattekostnad		70 684	4 231 160
Skattekostnad på ordinært resultat	10		
Ordinært resultat etter skattekostnad		70 684	4 231 160
Årsresultat	7	70 684	4 231 160



Resultatregnskap

Beløp i: NOK	Note	2020	2019
Årsresultat etter minoritetsinteresser		70 684	4 231 160
Totalresultat		70 684	4 231 160
Overføringer og disponeringer			
Ordinært utbytte		1 500 000	2 500 000
Avsatt til annen egenkapital			1 731 160
Overført fra annen egenkapital		-1 429 316	
Sum overføringer og disponeringer		70 684	4 231 160



Balanse

Beløp i: NOK	Note	2020	2019
BALANSE - EIENDELER			
Anleggsmidler			
Immaterielle eiendeler			
Utsatt skattefordel	10		
Varige driftsmidler			
Tomter, bygninger o.a. fast eiendom	8		
Maskiner og anlegg	8		
Skip og flytende installasjoner	8		
Driftsløsøre, inventar o.a. utstyr	8	1 797 894	883 794
Sum varige driftsmidler	8, 11	1 797 894	883 794
Finansielle anleggsmidler			
Investering i datterselskap	3	393 206	188 650
Lån til foretak i samme konsern	4	3 155 025	3 098 957
Investeringer i tilknyttet selskap	3	5 098 200	4 864 800
Lån til tilknyttet selskap og felles kontrollert virksomhet	4	4 190 997	2 632 900
Investeringer i aksjer og andeler		4 592 874	3 811 394
Andre langsiktige fordringer		3 450 381	6 067 633
Sum finansielle anleggsmidler		20 880 683	20 664 334
Sum anleggsmidler		22 678 577	21 548 128
Omløpsmidler			
Varer			
Sum varer	11	20 811 858	10 992 676
Fordringer			
Kundefordringer			111 937
Andre kortsiktige fordringer		23 977	80 461
Sum fordringer		23 977	192 398
Investeringer			
Markedsbaserte aksjer	2	13 974 831	12 865 735
Sum investeringer		13 974 831	12 865 735



Balanse

Beløp i: NOK	Note	2020	2019
Bankinnskudd, kontanter og lignende			
Bankinnskudd, kontanter o.l.	9	3 570 675	7 342 634
Sum bankinnskudd, kontanter og lignende		3 570 675	7 342 634
Sum omløpsmidler		38 381 341	31 393 443
SUM EIENDELER		61 059 918	52 941 571
 BALANSE - EGENKAPITAL OG GJELD			
Egenkapital			
Innskutt egenkapital			
Aksjekapital	6	400 000	400 000
Beholdning av egne aksjer	6		
Overkurs		1 000	1 000
Sum innskutt egenkapital		401 000	401 000
Opptjent egenkapital			
Annen egenkapital		45 712 777	47 142 093
Sum opptjent egenkapital		45 712 777	47 142 093
Sum egenkapital	7	46 113 777	47 543 093
Gjeld			
Langsiktig gjeld			
Utsatt skatt	10		
Annen langsiktig gjeld			
Gjeld til kredittinstitusjoner	9, 11	12 084 415	4 911 156
Sum annen langsiktig gjeld		12 084 415	4 911 156
Sum langsiktig gjeld		12 084 415	4 911 156
Kortsiktig gjeld			
Leverandørgjeld		2 343 798	316 213
Betalbar skatt	10		
Skyldig offentlige avgifter		89 576	56 325
Kortsiktig konserngjeld	4	404 556	



Balanse

Beløp i: NOK	Note	2020	2019
Annen kortsiktig gjeld		23 796	114 785
Sum kortsiktig gjeld		2 861 726	487 323
Sum gjeld		14 946 141	5 398 479
SUM EGENKAPITAL OG GJELD		61 059 918	52 941 571
POSTER UTENOM BALANSEN			
Garantistillelser	11		
Pantstillelser	11		



Brønnøysundregistrene

ÅRSREGNSKAP FOR REGNSKAPSÅRET 2020 - GENERELL INFORMASJON

Journalnummer: 2021 900197

Enheten

Organisasjonsnummer: 989 223 941
Organisasjonsform: Aksjeselskap
Foretaksnavn: MOV INVEST AS
Forretningsadresse: Nedre Furmyrhatlen 10
6018 ÅLESUND

Regnskapsår

Årsregnskapets periode: 01.01.2020 - 31.12.2020

Konsern

Morselskap i konsern: Ja
Konsernregnskap lagt ved: Nei

Regnskapsregler

Regler for små foretak benyttet: Ja
Benyttet ved utarbeidelsen av
årsregnskapet til selskapet: Regnskapslovens alminnelige regler

Årsregnskapet fastsatt av kompetent organ

Bekreftet av representant for selskapet: Morten Qvigstad
Dato for fastsettelse av årsregnskapet: 24.11.2021

Revisjon

Årsregnskapet er utarbeidet av ekstern
autorisert regnskapsfører: Ja
Ekstern autorisert regnskapsfører har i
løpet av regnskapsåret bistått ved den
løpende regnskapsføringen eller utført
andre tjenester for selskapet enn å
utarbeide årsregnskapet: Ja

Grunnlag for avgivelse

År 2020: Årsregnskap er elektronisk innlevert.
År 2019: Tall er hentet fra elektronisk innlevert årsregnskap fra 2020.

Det er ikke krav til at årsregnskapet m.v. som sendes til Regnskapsregisteret er undertegnet. Kontrollen på at dette er utført ligger hos revisor/enhetens øverste organ. Sikkerheten ivaretas ved at innsender har rolle/rettighet for innsending av årsregnskapet via Altinn, og ved at det bekreftes at årsregnskapet er fastsatt av kompetent organ.

Brønnøysundregistrene, 29.11.2021

Brønnøysundregistrene
Postadresse: Postboks 900, 8910 Brønnøysund
Telefon: 75 00 75 00
E-post: firmapost@brreg.no Internett: www.brreg.no
Organisasjonsnummer: 974 760 673



Organisasjonsnr: 989 223 941
MOV INVEST AS

RESULTATREGNSKAP

Beløp i: NOK	Note	2020	2019
RESULTATREGNSKAP			
Inntekter			
Salgsinntekt		26 809	21 342 541
Sum inntekter		26 809	21 342 541
Kostnader			
Endring i beholdning av varer under tilvirkning og ferdig tilvirkede varer		-9 819 182	2 730 031
Varekostnad		10 038 490	15 240 692
Lønnskostnad	5	961 869	1 184 475
Avskrivning av driftsmidler og immaterielle eiendeler	8	220 900	139 103
Annen driftskostnad	5	1 046 422	920 899
Sum kostnader		2 448 499	20 215 199
Driftsresultat		-2 421 690	1 127 342
Finansinntekter og finanskostnader			
Annen renteinntekt		561 756	623 606
Annen finansinntekt		1 355 426	1 011 640
Verdiøkning markedsbaserte omløpsmidler		824 249	1 626 926
Sum finansinntekter		2 741 431	3 262 173
Verdireduksjon markedsbaserte omløpsmidler 2			
Nedskrivning av andre finansielle anleggsmidler		200 000	21 713
Annen rentekostnad		214 395	136 642
Annen finanskostnad		-165 338	
Sum finanskostnader		249 057	158 354
Netto finans		2 492 374	3 103 819
Ordinært resultat før skattekostnad		70 684	4 231 160
Skattekostnad på ordinært resultat	10		
Ordinært resultat etter skattekostnad		70 684	4 231 160
Årsresultat	7	70 684	4 231 160
Årsresultat etter minoritetsinteresser		70 684	4 231 160



Totalresultat	70 684	4 231 160
Overføringer og disponeringer		
Ordinært utbytte	1 500 000	2 500 000
Avsatt til annen egenkapital		1 731 160
Overført fra annen egenkapital	-1 429 316	
Sum overføringer og disponeringer	70 684	4 231 160



Organisasjonsnr: 989 223 941
MOV INVEST AS

BALANSE

Beløp i: NOK	Note	2020	2019
BALANSE - EIENDELER			
Anleggsmidler			
Immaterielle eiendeler			
Utsatt skattefordel	10		
Varige driftsmidler			
Tomter, bygninger o.a. fast eiendom	8		
Maskiner og anlegg	8		
Skip og flytende installasjoner	8		
Driftsløsøre, inventar o. a. utstyr	8	1 797 894	883 794
Sum varige driftsmidler	8, 11	1 797 894	883 794
Finansielle anleggsmidler			
Investering i datterselskap	3	393 206	188 650
Lån til foretak i samme konsern	4	3 155 025	3 098 957
Investeringer i tilknyttet selskap	3	5 098 200	4 864 800
Lån til tilknyttet selskap og felles kontrollert virksomhet	4	4 190 997	2 632 900
Investeringer i aksjer og andeler		4 592 874	3 811 394
Andre langsiktige fordringer		3 450 381	6 067 633
Sum finansielle anleggsmidler		20 880 683	20 664 334
Sum anleggsmidler		22 678 577	21 548 128
Omløpsmidler			
Varer			
Sum varer	11	20 811 858	10 992 676
Fordringer			
Kundefordringer			111 937
Andre kortsiktige fordringer		23 977	80 461
Sum fordringer		23 977	192 398
Investeringer			
Markedsbaserte aksjer	2	13 974 831	12 865 735
Sum investeringer		13 974 831	12 865 735
Bankinnskudd, kontanter og lignende			



Bankinnskudd, kontanter o. l.	9	3 570 675	7 342 634
Sum bankinnskudd, kontanter og lignende		3 570 675	7 342 634
Sum omløpsmidler		38 381 341	31 393 443
SUM EIENDELER		61 059 918	52 941 571
BALANSE - EGENKAPITAL OG GJELD			
Egenkapital			
Innskutt egenkapital			
Aksjekapital	6	400 000	400 000
Beholdning av egne aksjer	6		
Overkurs		1 000	1 000
Sum innskutt egenkapital		401 000	401 000
Opptjent egenkapital			
Annen egenkapital		45 712 777	47 142 093
Sum opptjent egenkapital		45 712 777	47 142 093
Sum egenkapital	7	46 113 777	47 543 093
Gjeld			
Langsiktig gjeld			
Utsatt skatt	10		
Annen langsiktig gjeld			
Gjeld til kredittinstitusjoner	9, 11	12 084 415	4 911 156
Sum annen langsiktig gjeld		12 084 415	4 911 156
Sum langsiktig gjeld		12 084 415	4 911 156
Kortsiktig gjeld			
Leverandørgjeld		2 343 798	316 213
Betalbar skatt	10		
Skyldig offentlige avgifter		89 576	56 325
Kortsiktig konserngjeld	4	404 556	
Annen kortsiktig gjeld		23 796	114 785
Sum kortsiktig gjeld		2 861 726	487 323
Sum gjeld		14 946 141	5 398 479
SUM EGENKAPITAL OG GJELD		61 059 918	52 941 571
POSTER UTENOM BALANSEN			
Garantistillelser	11		
Pantstillelser	11		



Organisasjonsnr: 989 223 941
MOV INVEST AS

NOTEOPPLYSNINGER - SELSKAP - alle poster oppgitt i hele tall

Note
5

Antall årsverk i regnskapsåret

Virksomheten har hatt følgende antall årsverk:
1.00



Legally signed by
Morten Øvigstad
2021-11-24



Årsregnskap 2020

Mov Invest AS

Resultatregnskap
Balanse
Noter til regnskapet
Revisors beretning



Org.nr.: 989 223 941



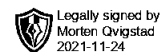
RESULTATREGNSKAP

MOV INVEST AS

DRIFTSINTEKTER OG DRIFTSKOSTNADER	Note	2020	2019
Salgsinntekt		26 809	21 342 541
Sum driftsinntekter		26 809	21 342 541
Varekostnad		10 038 490	15 240 692
End. beh. varer u.tilv. og ferdigvarer		-9 819 182	2 730 031
Lønnskostnad	5	961 869	1 184 475
Avskrivning av driftsmidler og immaterielle eiendeler	8	220 900	139 103
Annen driftskostnad	5	1 046 422	920 899
Sum driftskostnader		2 448 499	20 215 199
Driftsresultat		-2 421 690	1 127 342
FINANSINTEKTER OG FINANSKOSTNADER			
Annen renteinntekt		561 756	623 606
Annen finansinntekt		1 355 426	1 011 640
Verdiøkning markedsbaserte omløpsmidler		824 249	1 626 926
Nedskrivning av andre finansielle anleggsmidler		200 000	21 713
Annen rentekostnad		214 395	136 642
Annen finanskostnad		-165 338	0
Resultat av finansposter		2 492 374	3 103 819
Ordinært resultat før skattekostnad		70 684	4 231 160
Ordinært resultat		70 684	4 231 160
Årsresultat	7	70 684	4 231 160
OVERFØRINGER			
Tilleggsutbytte		1 500 000	2 500 000
Avsatt til annen egenkapital		0	1 731 160
Overført fra annen egenkapital		1 429 316	0
Sum overføringer		70 684	4 231 160

24.11.2021
Styret i Mov Invest AS

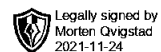
Morten Qvigstad
styreleder/daglig leder



BALANSE

MOV INVEST AS

EIENDELER	Note	2020	2019
ANLEGGSMIDLER			
IMMATERIELLE EIENDELER			
VARIGE DRIFTSMIDLER			
Driftsløsøre, inventar o.a. utstyr	8	1 797 894	883 794
Sum varige driftsmidler	8, 11	1 797 894	883 794
FINANSIELLE ANLEGGSMIDLER			
Investeringer i datterselskap	3	393 206	188 650
Lån til foretak i samme konsern	4	3 155 025	3 098 957
Investeringer i tilknyttet selskap	3	5 098 200	4 864 800
Lån til tilknyttet selskap og felles kontrollert virksomhet	4	4 190 997	2 632 900
Investeringer i aksjer og andeler		4 592 874	3 811 394
Andre langsiktige fordringer		3 450 381	6 067 633
Sum finansielle anleggsmidler		20 880 683	20 664 334
Sum anleggsmidler		22 678 577	21 548 128
OMLØPSMIDLER			
Lager av varer og annen beholdning	11	20 811 858	10 992 676
FORDRINGER			
Kundefordringer		0	111 937
Andre kortsiktige fordringer		23 977	80 461
Sum fordringer		23 977	192 398
INVESTERINGER			
Markedsbaserte aksjer	2	13 974 831	12 865 735
Sum investeringer		13 974 831	12 865 735
Bankinnskudd, kontanter o.l.	9	3 570 675	7 342 634
Sum omløpsmidler		38 381 341	31 393 443
Sum eiendeler		61 059 918	52 941 571



BALANSE

MOV INVEST AS

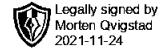
EGENKAPITAL OG GJELD	Note	2020	2019
EGENKAPITAL			
INNSKUTT EGENKAPITAL			
Aksjekapital	6	400 000	400 000
Overkurs		1 000	1 000
Sum innskutt egenkapital		401 000	401 000
OPPTJENT EGENKAPITAL			
Annen egenkapital		45 712 777	47 142 093
Sum opptjent egenkapital		45 712 777	47 142 093
Sum egenkapital	7	46 113 777	47 543 093
GJELD			
ANNEN LANGSIKTIG GJELD			
Gjeld til kredittinstitusjoner	9, 11	12 084 415	4 911 156
Sum annen langsiktig gjeld		12 084 415	4 911 156
KORTSIKTIG GJELD			
Leverandørgjeld		2 343 798	316 213
Skyldig offentlige avgifter		89 576	56 325
Konserngjeld	4	404 556	0
Annen kortsiktig gjeld		23 796	114 785
Sum kortsiktig gjeld		2 861 726	487 323
Sum gjeld		14 946 141	5 398 479
Sum egenkapital og gjeld		61 059 918	52 941 571

24.11.2021
Styret i Mov Invest AS

Morten Qvigstad
styreleder/daglig leder



Mov Invest AS



Note 1 Regnskapsprinsipper

Årsregnskapet er satt opp i samsvar med regnskapsloven og NRS 8 - God regnskapsskikk for små foretak.

DRIFTSINNTEKTER

Inntektsføring ved salg av varer skjer på leveringstidspunktet. Tjenester inntektsføres etter hvert som de leveres.

SKATT

Skattekostnaden i resultatregnskapet omfatter både periodens betalbare skatt og endring i utsatt skatt. Utsatt skatt er beregnet med 22 % på grunnlag av de midlertidige forskjeller som eksisterer mellom regnskapsmessige og skattemessige verdier, samt ligningsmessig underskudd til fremføring ved utgangen av regnskapsåret. Skatteøkende og skattereduserende midlertidige forskjeller som reverseres eller kan reverseres i samme periode er utlignet og nettoført.

KLASSIFISERING OG VURDERING AV ANLEGGSMIDLER

Anleggsmidler omfatter eiendeler bestemt til varig eie og bruk. Anleggsmidler er vurdert til anskaffelseskost. Varige driftsmidler balanseføres og avskrives over driftsmidlets økonomiske levetid. Varige driftsmidler nedskrives til virkelig verdi ved verdifall som ikke forventes å være forbigående.

KLASSIFISERING OG VURDERING AV OMLØPSMIDLER

Omløpsmidler og kortsiktig gjeld omfatter normalt poster som forfaller til betaling innen ett år etter balansedagen, samt poster som knytter seg til varekretsløpet. Omløpsmidler vurderes til laveste verdi av anskaffelseskost og virkelig verdi.

AKSJER I DATTERSELSKAP OG TILKNYTTETE SELSKAP

Datterselskap og tilknyttede selskap vurderes etter kostmetoden i selskapsregnskapet. Investeringen er vurdert til anskaffelseskost for aksjene med mindre nedskrivning har vært nødvendig. Det foretas nedskrivning til virkelig verdi når verdifall skyldes årsaker som ikke kan forventes å være forbigående og det må anses nødvendig etter god regnskapsskikk. Nedskrivninger reverseres når grunnlaget for nedskrivning ikke lenger er til stede.

Utbytte, konsernbidrag og andre utdelinger fra datterselskap er inntektsført samme år som det er avsatt i givers regnskap. Overstiger utbytte / konsernbidraget andelen av opptjent resultat etter anskaffelsestidspunktet, representerer den overskytende del tilbakebetaling av investert kapital, og utdelingene er fratrukket investeringens verdi i balansen til morselskapet.

VARER

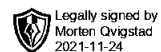
Varer er vurdert til det laveste av anskaffelseskost og netto salgsverdi.

FORDRINGER

Kundefordringer og andre fordringer oppføres til pålydende etter fradrag for avsetning til forventet tap. Avsetning til tap gjøres på grunnlag av en individuell vurdering av de enkelte fordringene.



Mov Invest AS



Note 2 Markedsbaserte verdipapirer

	Markeds verdi	Balansført verdi
Aksjer og verdipapirfond	13 974 831	13 974 831
Sum verdipapirer	13 974 831	13 974 831

Anskaffelseskost for andeler i aksjefond og verdipapirfond er gjennomsnittlig kostpris iht oppgaver fra Nordea og Sparebanken Møre.

Årets resultatførte verdiendring er en verdiøkning på kr 824 249,-.

Note 3 Datterselskap, TS og FKV

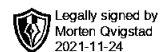
	Kontor- kommune	Eier- andel	Stemme- andel	Andel egenkapital	Andel resultat
DS/FKV/TS					
EKA Invest AS	Ålesund	34,3%	34,3%	8 427 349	211 638
Movex AS	Ålesund	100,0%	100,0%	100 000	-52 554
Movin AS	Ålesund	100,0%		200 000	-15 239
Nordvest Hus AS	Ålesund	51,0%	51,0%	151 574	639 875
Pm Boliger AS	Ålesund	50,0%	50,0%	875 312	791 148
Sum				9 754 234	1 574 867

Note 4 Mellomværende med selskap i samme konsern m.v.

	2020	2019
Fordringer		
Lån til foretak i samme konsern	3 155 025	3 098 957
Lån til tilknyttet selskap	4 190 997	2 632 900
Kundefordringer konsern		
Sum	7 346 022	5 731 857
Gjeld		
Annen kortsiktig gjeld konsern	404 556	0
Sum	404 556	0



Mov Invest AS



Note 5 Lønnskostnader og ytelser, godtgjørelser til daglig leder, styret og revisor

Lønnskostnader	2020	2019
Lønninger	673 586	927 057
Arbeidsgiveravgift	152 520	141 756
Pensjonskostnader	60 630	70 047
Andre ytelser	75 133	45 615
Sum	961 869	1 184 475

Selskapet har i 2020 sysselsatt 1 årsverk.

PENSJONSFORPLIKTELSER

Selskapet er ikke pliktig til å ha tjenstepensjonsordning etter lov om obligatorisk tjenstepensjon, da de kommer inn under lovpålagte minstegrense for etablering av slik ordning.

Ytelser til ledende personer	Daglig leder	Styret
Lønn	642 562	0
Annen godtgjørelse	240 969	0
Sum	883 530	0

Daglig leder har et lån i selskapet på kr 3 365 319. Lånet er i sin helhet gjort opp ved motregning av tilleggsutbytte januar 2021.

REVISOR

Kostnadsført honorar i 2020 utgjør kr 102 813 inkl. mva.. Av dette utgjør kr. 18 891 honorar for øvrige tjenester.

Note 6 Aksjonærer

AKSJEKAPITALEN I MOV INVEST AS PR. 31.12 BESTÅR AV:

	Antall	Pålydende	Bokført
Ordinære aksjer	400	1 000,0	400 000
Sum	400		400 000

EIERSTRUKTUR

De største aksjonærene i % pr. 31.12 var:

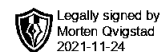
	Ordinære	Eierandel	Stemmeandel
Morten Qvigstad	400	100,0	100,0

AKSJER OG OPSJONER EIET AV MEDLEMMER I STYRET OG DAGLIG LEDER:

Navn	Verv	Ordinære
Morten Qvigstad	styreleder/daglig leder	400
Totalt antall aksjer		400



Mov Invest AS



Note 7 Egenkapital

	Aksjekapital	Overkurs	Annen egenkapital	Sum egenkapital
Egenkapital Pr. 01.01.2020	400 000	1 000	47 142 093	47 543 093
Årets resultat			70 684	70 684
Tilleggsutbytte			-1 500 000	-1 500 000
Konsernbidrag			0	0
Pr. 31.12.2020	400 000	1 000	45 712 777	46 113 777

Note 8 Anleggsmidler

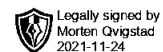
	Driftsmidler	Kontormaskiner	Sum
Anskaffelseskost pr. 01.01.20	999 452	105 952	1 105 404
+ Tilgang kjøpte driftsmidler	1 808 000		1 808 000
- Avgang i året	760 000		760 000
= Anskaffelseskost 31.12.20	2 047 452	105 952	2 153 404
Akkumulerte avskrivninger 31.12.20	277 293	78 217	355 510
= Bokført verdi 31.12.20	1 770 159	27 735	1 797 894
Årets ordinære avskrivninger	205 900	15 000	220 900
Økonomisk levetid	1-8 år	3 år	
Avskrivningsplan		Lineær	

Note 9 Bundne midler

I posten bankinnskudd, kontanter o.l. inngår bundne midler i skattetrekk med kr 96 281.



Mov Invest AS



Note 10 Skatt

Årets skattekostnad	2020	2019
Resultatført skatt på ordinært resultat:		
Betalbar skatt	0	0
Endring i utsatt skattefordel	0	0
Skattekostnad ordinært resultat	0	0
Skattepliktig inntekt:		
Ordinært resultat før skatt	70 684	4 231 160
Permanente forskjeller	-1 913 423	-2 579 905
Endring i midlertidige forskjeller	-266 949	-245 631
Anvendelse av fremførbart underskudd	0	-1 405 625
Skattepliktig inntekt	0	0
Betalbar skatt i balansen:		
Betalbar skatt på årets resultat	0	0
Sum betalbar skatt i balansen	0	0

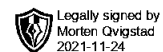
Skatteeffekten av midlertidige forskjeller og underskudd til fremføring som har gitt opphav til utsatt skatt og utsatte skattefordeler, spesifisert på typer av midlertidige forskjeller

	2020	2019	Endring
Varige driftsmidler	310 835	143 886	-166 949
Fordringer	-150 000	-250 000	-100 000
Sum	160 835	-106 114	-266 949
Inntektsført avsatt utbytte	31 610	0	-31 610
Akkumulert fremførbart underskudd	-4 918 368	-2 808 681	2 109 687
Inngår ikke i beregningen av utsatt skatt	4 725 924	2 914 795	-1 811 128
Utsatt skattefordel (22 %)	0	0	0

I henhold til God regnskapsskikk for små foretak balanseføres ikke utsatt skattefordel.



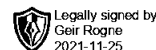
Mov Invest AS



Note 11 Pantstillelser og garantier

	31.12.2020	31.12.2019
Pantsikret gjeld, pantstillelser og garantier		
Langsiktig gjeld til kredittinstitusjoner	12 084 415	4 911 156
Sum	12 084 415	4 911 156
Regnskapsført verdi av pantsikrede eiendeler		
Varelager	20 811 858	10 992 676
Sum	20 811 858	10 992 676

Av selskapets gjeld til kredittinstitusjoner forfaller ca 4MNOK mer enn 5 år fram i tid. Selskapet planlegger å gjøre opp en stor andel av sine lån ved realisasjon av prosjekter før det har gått 5 år.



UAVHENGIG REVISORS BERETNING Til generalforsamlingen i Mov Invest AS

Uttalelse om revisjonen av årsregnskapet

Konklusjon

Vi har revidert selskapet Mov Invest AS' årsregnskap som viser et overskudd på kr 70 684. Årsregnskapet består av balanse per 31. desember 2020, resultatregnskap for regnskapsåret avsluttet per denne datoen og noter til årsregnskapet, herunder et sammendrag av viktige regnskapsprinsipper.

Etter vår mening er det medfølgende årsregnskapet avgitt i samsvar med lov og forskrifter og gir et rettviseende bilde av selskapets finansielle stilling per 31. desember 2020, og av dets resultater for regnskapsåret avsluttet per denne datoen i samsvar med regnskapslovens regler og god regnskapsskikk i Norge.

Grunnlag for konklusjonen

Vi har gjennomført revisjonen i samsvar med lov, forskrift og god revisjonsskikk i Norge, herunder de internasjonale revisjonsstandardene (ISA-ene). Våre oppgaver og plikter i henhold til disse standardene er beskrevet i *Revisors oppgaver og plikter ved revisjon av årsregnskapet*. Vi er uavhengige av selskapet slik det kreves i lov og forskrift, og har overholdt våre øvrige etiske forpliktelser i samsvar med disse kravene. Etter vår oppfatning er innhentet revisjonsbevis tilstrekkelig og hensiktsmessig som grunnlag for vår konklusjon.

Styrets ansvar for årsregnskapet

Styret og daglig leder (ledelsen) er ansvarlig for å utarbeide årsregnskapet i samsvar med lov og forskrifter, herunder for at det gir et rettviseende bilde i samsvar med regnskapslovens regler og god regnskapsskikk i Norge. Ledelsen er også ansvarlig for slik intern kontroll som den finner nødvendig for å kunne utarbeide et årsregnskap som ikke inneholder vesentlig feilinformasjon, verken som følge av misligheter eller utilsiktede feil.

Ved utarbeidelsen av årsregnskapet må ledelsen ta standpunkt til selskapets evne til fortsatt drift og opplyse om forhold av betydning for fortsatt drift. Forutsetningen om fortsatt drift skal legges til grunn for årsregnskapet så lenge det ikke er sannsynlig at virksomheten vil bli avvirket.





Revisors oppgaver og plikter ved revisjonen av årsregnskapet

Vårt mål er å oppnå betryggende sikkerhet for at årsregnskapet som helhet ikke inneholder vesentlig feilinformasjon, verken som følge av misligheter eller utilsiktede feil, og å avgi en revisjonsberetning som inneholder vår konklusjon. Betryggende sikkerhet er en høy grad av sikkerhet, men ingen garanti for at en revisjon utført i samsvar med lov, forskrift og god revisjonsskikk i Norge, herunder ISA-ene, alltid vil avdekke vesentlig feilinformasjon som eksisterer. Feilinformasjon kan oppstå som følge av misligheter eller utilsiktede feil. Feilinformasjon blir vurdert som vesentlig dersom den enkeltvis eller samlet med rimelighet kan forventes å påvirke økonomiske beslutninger som brukerne foretar basert på årsregnskapet.

For videre beskrivelse av revisors oppgaver og plikter vises det til <https://revisorforeningen.no/revisjonsberetninger>

Uttalelse om øvrige lovmessige krav

Konklusjon om registrering og dokumentasjon

Basert på vår revisjon av årsregnskapet som beskrevet ovenfor, og kontrollhandlinger vi har funnet nødvendig i henhold til internasjonal standard for attestasjonsoppdrag (ISAE) 3000 «Attestasjonsoppdrag som ikke er revisjon eller forenklet revisorkontroll av historisk finansiell informasjon», mener vi at ledelsen har oppfylt sin plikt til å sørge for ordentlig og oversiktlig registrering og dokumentasjon av selskapets regnskapsopplysninger i samsvar med lov og god bokføringsskikk i Norge.

Andre forhold

Selskapets årsregnskap er avlagt etter utløpet av lovens frist for avleggelse av årsregnskap.

Effekt Revisjon AS
Geir Rogne
Statsautorisert revisor

** Dette dokument er signert ved bruk av bank-ID. Datering og identifikasjon av undertegnede følger det elektroniske dokumentet. Utskrifter og skannede versjoner vil framstå som kopier.*

