



## ÅRSREGNSKAPET FOR REGNSKAPSÅRET 2020 - GENERELL INFORMASJON

### Enheten

Organisasjonsnummer:	955 254 813
Organisasjonsform:	Aksjeselskap
Foretaksnavn:	TVERBERG HOLDING AS
Forretningsadresse:	Bryneskogen 39 5700 VOSS

### Regnskapsår

Årsregnskapets periode:	01.01.2020 - 31.12.2020
-------------------------	-------------------------

### Konsern

Mørselskap i konsern:	Ja
Konsernregnskap lagt ved:	Ja

### Regnskapsregler

Regler for små foretak benyttet:	Ja
Benyttet ved utarbeidelsen av årsregnskapet til selskapet:	Regnskapslovens alminnelige regler
Benyttet ved utarbeidelsen av årsregnskapet til konsernet:	Regnskapslovens alminnelige regler

### Årsregnskapet fastsatt av kompetent organ

Bekreftet av representant for selskapet:	Jan Ringheim
Dato for fastsettelse av årsregnskapet:	16.08.2021

### Grunnlag for avgivelse

År 2020: Årsregnskapet er elektronisk innlevert  
År 2019: Tall er hentet fra elektronisk innlevert årsregnskap fra 2020

*Det er ikke krav til at årsregnskapet m.v. som sendes til Regnskapsregisteret er undertegnet. Kontrollen på at dette er utført ligger hos revisor/enhetens øverste organ. Sikkerheten ivaretas ved at innsender har rolle/rettighet for innsending av årsregnskapet via Altinn, og ved at det bekreftes at årsregnskapet er fastsatt av kompetent organ.*

Brønnøysundregistrene, 20.07.2022



### Resultatregnskap

Beløp i: NOK	Note	2020	2019
<b>RESULTATREGNSKAP</b>			
<b>Inntekter</b>			
Sum inntekter		0	0
<b>Kostnader</b>			
Annen driftskostnad	4	34 500	40 375
Sum kostnader		34 500	40 375
<b>Driftsresultat</b>		<b>-34 500</b>	<b>-40 375</b>
<b>Finansinntekter og finanskostnader</b>			
Inntekt på investering i datterselskap og tilknyttet selskap		600 000	775 000
Renteinntekt fra foretak i samme konsern		27 467	26 951
Annen renteinntekt		8	21
Sum finansinntekter		627 475	801 972
Rentekostnad til foretak i samme konsern		17 000	8 500
Annen rentekostnad		1 667	
Sum finanskostnader		18 667	8 500
<b>Netto finans</b>		<b>608 808</b>	<b>793 472</b>
<b>Ordinært resultat før skattekostnad</b>		<b>574 308</b>	<b>753 097</b>
Skattekostnad på ordinært resultat	3		165 678
<b>Ordinært resultat etter skattekostnad</b>		<b>574 308</b>	<b>587 419</b>
<b>Årsresultat</b>		<b>574 308</b>	<b>587 419</b>
<b>Overføringer og disponeringer</b>			
Ordinært utbytte		600 000	604 000
Overføringer til/fra annen egenkapital		-25 692	-16 581
Sum overføringer og disponeringer		574 308	587 419



## Balanse

Beløp i: NOK	Note	2020	2019
<b>BALANSE - EIENDELER</b>			
<b>Anleggsmidler</b>			
<b>Immaterielle eiendeler</b>			
Sum immaterielle eiendeler		0	0
<b>Varige driftsmidler</b>			
Sum varige driftsmidler		0	0
<b>Finansielle anleggsmidler</b>			
Investering i datterselskap	5	150 000	150 000
Lån til foretak i samme konsern	6	604 000	781 000
Sum finansielle anleggsmidler		754 000	931 000
Sum anleggsmidler		754 000	931 000
<b>Omløpsmidler</b>			
<b>Varer</b>			
Sum varer		0	0
<b>Fordringer</b>			
Andre fordringer		600 000	775 000
Sum fordringer		600 000	775 000
<b>Investeringer</b>			
Sum investeringer		0	0
<b>Bankinnskudd, kontanter og lignende</b>			
Bankinnskudd, kontanter og lignende		51	4 171
Sum bankinnskudd, kontanter og lignende		51	4 171
Sum omløpsmidler		600 051	779 171
<b>SUM EIENDELER</b>		<b>1 354 051</b>	<b>1 710 171</b>

## BALANSE - EGENKAPITAL OG GJELD



### Balanse

Beløp i: NOK	Note	2020	2019
<b>Egenkapital</b>			
<b>Innskutt egenkapital</b>			
Selskapskapital	2	170 000	170 000
Annen innskutt egenkapital		0	0
<b>Sum innskutt egenkapital</b>		<b>170 000</b>	<b>170 000</b>
<b>Opptjent egenkapital</b>			
Annen egenkapital	2	228 051	253 743
<b>Sum opptjent egenkapital</b>		<b>228 051</b>	<b>253 743</b>
<b>Sum egenkapital</b>		<b>398 051</b>	<b>423 743</b>
<b>Gjeld</b>			
<b>Langsiktig gjeld</b>			
<b>Sum avsetninger for forpliktelser</b>		<b>0</b>	<b>0</b>
<b>Annen langsiktig gjeld</b>			
Langsiktig konserngjeld	6	356 000	510 000
<b>Sum annen langsiktig gjeld</b>		<b>356 000</b>	<b>510 000</b>
<b>Sum langsiktig gjeld</b>		<b>356 000</b>	<b>510 000</b>
<b>Kortsiktig gjeld</b>			
Leverandørgjeld			6 750
Betalbar skatt	3		165 678
Utbytte		600 000	604 000
<b>Sum kortsiktig gjeld</b>		<b>600 000</b>	<b>776 428</b>
<b>Sum gjeld</b>		<b>956 000</b>	<b>1 286 428</b>
<b>SUM EGENKAPITAL OG GJELD</b>		<b>1 354 051</b>	<b>1 710 171</b>



## Konsernets resultatregnskap

Beløp i: NOK	Note	2020	2019
<b>RESULTATREGNSKAP</b>			
<b>Inntekter</b>			
Salgsinntekt		122 334 421	90 276 324
Annen driftsinntekt		2 292 888	1 511 057
<b>Sum inntekter</b>	8	<b>124 627 309</b>	<b>91 787 381</b>
<b>Kostnader</b>			
Varekostnad		76 392 414	51 253 524
Lønnskostnad	4	20 276 072	20 629 707
Avskrivning på varige driftsmidler og immaterielle eiendeler	5	1 159 194	730 005
Annen driftskostnad	4	14 877 141	13 914 982
<b>Sum kostnader</b>		<b>112 704 821</b>	<b>86 528 218</b>
<b>Driftsresultat</b>		<b>11 922 488</b>	<b>5 259 163</b>
<b>Finansinntekter og finanskostnader</b>			
Annen renteinntekt		59 142	143 085
Annen finansinntekt		1 549 560	456 669
<b>Sum finansinntekter</b>		<b>1 608 702</b>	<b>599 754</b>
Annen rentekostnad		1 649 947	1 591 862
<b>Sum finanskostnader</b>		<b>1 649 947</b>	<b>1 591 862</b>
<b>Netto finans</b>		<b>-41 245</b>	<b>-992 108</b>
<b>Ordinært resultat før skattekostnad</b>		<b>11 881 243</b>	<b>4 267 055</b>
Skattekostnad på ordinært resultat	3	2 276 782	862 200
<b>Ordinært resultat etter skattekostnad</b>		<b>9 604 461</b>	<b>3 404 855</b>
<b>Årsresultat</b>		<b>9 604 461</b>	<b>3 404 855</b>
<b>Overføringer og disponeringer</b>			
Ordinært utbytte		600 000	604 000
Overføringer til/fra annen egenkapital		9 004 461	2 800 854
<b>Sum overføringer og disponeringer</b>		<b>9 604 461</b>	<b>3 404 854</b>



## Konsernets balanse

Beløp i: NOK	Note	2020	2019
<b>BALANSE - EIENDELER</b>			
<b>Anleggsmidler</b>			
<b>Immaterielle eiendeler</b>			
<b>Sum immaterielle eiendeler</b>		<b>0</b>	<b>0</b>
<b>Varige driftsmidler</b>			
Tomter, bygninger og annen fast eiendom	5,6	26 466 009	25 819 361
Driftsløsøre, inventar, verktøy, kontormaskiner og lignende	5,6	5 258 856	658 796
<b>Sum varige driftsmidler</b>		<b>31 724 865</b>	<b>26 478 157</b>
<b>Finansielle anleggsmidler</b>			
Investeringer i aksjer og andeler		4 160 432	3 045 232
<b>Sum finansielle anleggsmidler</b>		<b>4 160 432</b>	<b>3 045 232</b>
<b>Sum anleggsmidler</b>		<b>35 885 297</b>	<b>29 523 389</b>
<b>Omløpsmidler</b>			
<b>Varer</b>			
Varer	6	63 509 372	64 918 639
<b>Sum varer</b>		<b>63 509 372</b>	<b>64 918 639</b>
<b>Fordringer</b>			
Kundefordringer	6	10 455 349	7 357 858
Andre fordringer		3 259 980	3 654 407
<b>Sum fordringer</b>		<b>13 715 329</b>	<b>11 012 265</b>
<b>Investeringer</b>			
<b>Sum investeringer</b>		<b>0</b>	<b>0</b>
<b>Bankinnskudd, kontanter og lignende</b>			
Bankinnskudd, kontanter og lignende	7	10 619 232	15 131 115
<b>Sum bankinnskudd, kontanter og lignende</b>		<b>10 619 232</b>	<b>15 131 115</b>
<b>Sum omløpsmidler</b>		<b>87 843 933</b>	<b>91 062 019</b>
<b>SUM EIENDELER</b>		<b>123 729 230</b>	<b>120 585 408</b>



## Konsernets balanse

Beløp i: NOK	Note	2020	2019
<b>BALANSE - EGENKAPITAL OG GJELD</b>			
<b>Egenkapital</b>			
<b>Innskutt egenkapital</b>			
Selskapskapital	2	170 000	170 000
Annen innskutt egenkapital		0	0
<b>Sum innskutt egenkapital</b>		<b>170 000</b>	<b>170 000</b>
<b>Opptjent egenkapital</b>			
Annen egenkapital	2	69 072 852	60 068 391
<b>Sum opptjent egenkapital</b>		<b>69 072 852</b>	<b>60 068 391</b>
<b>Sum egenkapital</b>		<b>69 242 852</b>	<b>60 238 391</b>
<b>Gjeld</b>			
<b>Langsiktig gjeld</b>			
Utsatt skatt	3	2 052 804	1 507 164
<b>Sum avsetninger for forpliktelser</b>		<b>2 052 804</b>	<b>1 507 164</b>
<b>Annen langsiktig gjeld</b>			
Gjeld til kredittinstitusjoner	6	41 602 413	48 578 571
<b>Sum annen langsiktig gjeld</b>		<b>41 602 413</b>	<b>48 578 571</b>
<b>Sum langsiktig gjeld</b>		<b>43 655 217</b>	<b>50 085 735</b>
<b>Kortsiktig gjeld</b>			
Leverandørgjeld		1 937 666	2 096 916
Betalbar skatt	3	1 731 142	747 190
Skyldige offentlige avgifter		3 949 794	4 539 366
Utbytte		600 000	604 000
Annen kortsiktig gjeld		2 612 559	2 273 810
<b>Sum kortsiktig gjeld</b>		<b>10 831 161</b>	<b>10 261 282</b>
<b>Sum gjeld</b>		<b>54 486 378</b>	<b>60 347 017</b>
<b>SUM EGENKAPITAL OG GJELD</b>		<b>123 729 230</b>	<b>120 585 408</b>



## Brønnøysundregistrene

### ÅRSREGNSKAP FOR REGNSKAPSÅRET 2020 - GENERELL INFORMASJON

Journalnummer: 2021 644489

#### Enheten

Organisasjonsnummer: 955 254 813  
Organisasjonsform: Aksjeselskap  
Foretaksnavn: TVERBERG HOLDING AS  
Forretningsadresse: Bryneskogen 39  
5700 VOSS

#### Regnskapsår

Årsregnskapets periode: 01.01.2020 - 31.12.2020

#### Konsern

Morselskap i konsern: Ja  
Konsernregnskap lagt ved: Ja

#### Regnskapsregler

Regler for små foretak benyttet: Ja  
Benyttet ved utarbeidelsen av  
årsregnskapet til selskapet: Regnskapslovens alminnelige regler  
Benyttet ved utarbeidelsen av  
årsregnskapet til konsernet: Regnskapslovens alminnelige regler

#### Årsregnskapet fastsatt av kompetent organ

Bekreftet av representant for selskapet: Jan Ringheim  
Dato for fastsettelse av årsregnskapet: 16.08.2021

#### Revisjon

Årsregnskapet er utarbeidet av ekstern  
autorisert regnskapsfører: Ja

#### Grunnlag for avgivelse

År 2020: Årsregnskap er elektronisk innlevert.  
År 2019: Tall er hentet fra elektronisk innlevert årsregnskap fra 2020.

*Det er ikke krav til at årsregnskapet m.v. som sendes til Regnskapsregisteret er undertegnet. Kontrollen på at dette er utført ligger hos revisor/enhetens øverste organ. Sikkerheten ivaretas ved at innsender har rolle/rettighet for innsending av årsregnskapet via Altinn, og ved at det bekreftes at årsregnskapet er fastsatt av kompetent organ.*

Brønnøysundregistrene, 26.08.2021



Organisasjonsnr: 955 254 813  
TVERBERG HOLDING AS

## RESULTATREGNSKAP

Beløp i: NOK	Note	2020	2019
<b>RESULTATREGNSKAP</b>			
<b>Inntekter</b>			
Sum inntekter		0	0
<b>Kostnader</b>			
Annen driftskostnad	4	34 500	40 375
Sum kostnader		34 500	40 375
<b>Driftsresultat</b>		-34 500	-40 375
<b>Finansinntekter og finanskostnader</b>			
Inntekt på investering i datterselskap og tilknyttet selskap		600 000	775 000
Renteinntekt fra foretak i samme konsern		27 467	26 951
Annen renteinntekt		8	21
Sum finansinntekter		627 475	801 972
Rentekostnad til foretak i samme konsern		17 000	8 500
Annen rentekostnad		1 667	
Sum finanskostnader		18 667	8 500
<b>Netto finans</b>		608 808	793 472
<b>Ordinært resultat før skattekostnad</b>		574 308	753 097
Skattekostnad på ordinært resultat	3		165 678
<b>Ordinært resultat etter skattekostnad</b>		574 308	587 419
<b>Årsresultat</b>		574 308	587 419
<b>Overføringer og disponeringer</b>			
Ordinært utbytte		600 000	604 000
Overføringer til/fra annen egenkapital		-25 692	-16 581
Sum overføringer og disponeringer		574 308	587 419



Organisasjonsnr: 955 254 813  
TVERBERG HOLDING AS

## BALANSE

Beløp i: NOK	Note	2020	2019
<b>BALANSE - EIENDELER</b>			
<b>Anleggsmidler</b>			
<b>Immaterielle eiendeler</b>			
Sum immaterielle eiendeler		0	0
<b>Varige driftsmidler</b>			
Sum varige driftsmidler		0	0
<b>Finansielle anleggsmidler</b>			
Investering i datterselskap 5		150 000	150 000
Lån til foretak i samme konsern 6		604 000	781 000
Sum finansielle anleggsmidler		754 000	931 000
Sum anleggsmidler		754 000	931 000
<b>Omløpsmidler</b>			
<b>Varer</b>			
Sum varer		0	0
<b>Fordringer</b>			
Andre fordringer		600 000	775 000
Sum fordringer		600 000	775 000
<b>Investeringer</b>			
Sum investeringer		0	0
<b>Bankinnskudd, kontanter og lignende</b>			
Bankinnskudd, kontanter og lignende		51	4 171
Sum bankinnskudd, kontanter og lignende		51	4 171
Sum omløpsmidler		600 051	779 171
<b>SUM EIENDELER</b>		<b>1 354 051</b>	<b>1 710 171</b>
<b>BALANSE - EGENKAPITAL OG GJELD</b>			
<b>Egenkapital</b>			
<b>Innskutt egenkapital</b>			
Selskapskapital 2		170 000	170 000
Annen innskutt egenkapital		0	0
Sum innskutt egenkapital		170 000	170 000



<b>Opptjent egenkapital</b>			
Annen egenkapital	2	228 051	253 743
<b>Sum opptjent egenkapital</b>		<b>228 051</b>	<b>253 743</b>
<b>Sum egenkapital</b>		<b>398 051</b>	<b>423 743</b>
<b>Gjeld</b>			
<b>Langsiktig gjeld</b>			
Sum avsetninger for forpliktelseser		0	0
<b>Annen langsiktig gjeld</b>			
Langsiktig konserngjeld	6	356 000	510 000
<b>Sum annen langsiktig gjeld</b>		<b>356 000</b>	<b>510 000</b>
<b>Sum langsiktig gjeld</b>		<b>356 000</b>	<b>510 000</b>
<b>Kortsiktig gjeld</b>			
Leverandørgjeld			6 750
Betalbar skatt	3		165 678
Utbytte		600 000	604 000
<b>Sum kortsiktig gjeld</b>		<b>600 000</b>	<b>776 428</b>
<b>Sum gjeld</b>		<b>956 000</b>	<b>1 286 428</b>
<b>SUM EGENKAPITAL OG GJELD</b>		<b>1 354 051</b>	<b>1 710 171</b>



Organisasjonsnr: 955 254 813  
TVERBERG HOLDING AS

## KONSERNRESULTATREGNSKAP

<b>Beløp i: NOK</b>	<b>Note</b>	<b>2020</b>	<b>2019</b>
<b>RESULTATREGNSKAP</b>			
<b>Inntekter</b>			
Salgsinntekt		122 334 421	90 276 324
Annen driftsinntekt		2 292 888	1 511 057
<b>Sum inntekter</b>	<b>8</b>	<b>124 627 309</b>	<b>91 787 381</b>
<b>Kostnader</b>			
Varekostnad		76 392 414	51 253 524
Lønnskostnad	4	20 276 072	20 629 707
Avskrivning på varige driftsmidler og immaterielle eiendeler	5	1 159 194	730 005
Annen driftskostnad	4	14 877 141	13 914 982
<b>Sum kostnader</b>		<b>112 704 821</b>	<b>86 528 218</b>
<b>Driftsresultat</b>		<b>11 922 488</b>	<b>5 259 163</b>
<b>Finansinntekter og finanskostnader</b>			
Annen renteinntekt		59 142	143 085
Annen finansinntekt		1 549 560	456 669
<b>Sum finansinntekter</b>		<b>1 608 702</b>	<b>599 754</b>
Annen rentekostnad		1 649 947	1 591 862
<b>Sum finanskostnader</b>		<b>1 649 947</b>	<b>1 591 862</b>
<b>Netto finans</b>		<b>-41 245</b>	<b>-992 108</b>
<b>Ordinært resultat før skattekostnad</b>			
<b>Skattekostnad på ordinært resultat</b>	3	<b>11 881 243</b>	<b>4 267 055</b>
<b>Ordinært resultat etter skattekostnad</b>		<b>2 276 782</b>	<b>862 200</b>
<b>Årsresultat</b>		<b>9 604 461</b>	<b>3 404 855</b>
<b>Overføringer og disponeringer</b>			
Ordinært utbytte		600 000	604 000
Overføringer til/fra annen egenkapital		9 004 461	2 800 854
<b>Sum overføringer og disponeringer</b>		<b>9 604 461</b>	<b>3 404 854</b>



Organisasjonsnr: 955 254 813  
TVERBERG HOLDING AS

## KONSERNBALANSE

<b>Beløp i: NOK</b>	<b>Note</b>	<b>2020</b>	<b>2019</b>
<b>BALANSE - EIENDELER</b>			
<b>Anleggsmidler</b>			
<b>Immaterielle eiendeler</b>			
Sum immaterielle eiendeler		0	0
<b>Varige driftsmidler</b>			
Tomter, bygninger og annen fast eiendom	5,6	26 466 009	25 819 361
Driftsløsøre, inventar, verktøy, kontormaskiner og lignende	5,6	5 258 856	658 796
Sum varige driftsmidler		31 724 865	26 478 157
<b>Finansielle anleggsmidler</b>			
Investeringer i aksjer og andeler		4 160 432	3 045 232
Sum finansielle anleggsmidler		4 160 432	3 045 232
Sum anleggsmidler		35 885 297	29 523 389
<b>Omløpsmidler</b>			
<b>Varer</b>			
Varer	6	63 509 372	64 918 639
Sum varer		63 509 372	64 918 639
<b>Fordringer</b>			
Kundefordringer	6	10 455 349	7 357 858
Andre fordringer		3 259 980	3 654 407
Sum fordringer		13 715 329	11 012 265
<b>Investeringer</b>			
Sum investeringer		0	0
<b>Bankinnskudd, kontanter og lignende</b>			
Bankinnskudd, kontanter og lignende	7	10 619 232	15 131 115
Sum bankinnskudd, kontanter og lignende		10 619 232	15 131 115
Sum omløpsmidler		87 843 933	91 062 019
<b>SUM EIENDELER</b>		<b>123 729 230</b>	<b>120 585 408</b>
<b>BALANSE - EGENKAPITAL OG GJELD</b>			



<b>Egenkapital</b>			
<b>Innskutt egenkapital</b>			
Selskapskapital	2	170 000	170 000
Annen innskutt egenkapital		0	0
<b>Sum innskutt egenkapital</b>		<b>170 000</b>	<b>170 000</b>
<b>Opptjent egenkapital</b>			
Annen egenkapital	2	69 072 852	60 068 391
<b>Sum opptjent egenkapital</b>		<b>69 072 852</b>	<b>60 068 391</b>
<b>Sum egenkapital</b>		<b>69 242 852</b>	<b>60 238 391</b>
<b>Gjeld</b>			
<b>Langsiktig gjeld</b>			
Utsatt skatt	3	2 052 804	1 507 164
<b>Sum avsetninger for forpliktelseser</b>		<b>2 052 804</b>	<b>1 507 164</b>
<b>Annen langsiktig gjeld</b>			
Gjeld til kredittinstitusjoner	6	41 602 413	48 578 571
<b>Sum annen langsiktig gjeld</b>		<b>41 602 413</b>	<b>48 578 571</b>
<b>Sum langsiktig gjeld</b>		<b>43 655 217</b>	<b>50 085 735</b>
<b>Kortsiktig gjeld</b>			
Leverandørgjeld		1 937 666	2 096 916
Betalbar skatt	3	1 731 142	747 190
Skyldige offentlige avgifter		3 949 794	4 539 366
Utbytte		600 000	604 000
Annen kortsiktig gjeld		2 612 559	2 273 810
<b>Sum kortsiktig gjeld</b>		<b>10 831 161</b>	<b>10 261 282</b>
<b>Sum gjeld</b>		<b>54 486 378</b>	<b>60 347 017</b>
<b>SUM EGENKAPITAL OG GJELD</b>		<b>123 729 230</b>	<b>120 585 408</b>



Organisasjonsnr: 955 254 813  
TVERBERG HOLDING AS

NOTEOPPLYSNINGER - SELSKAP - alle poster oppgitt i hele tall

Note  
1

#### Regnskapsprinsipper

Note  
1  
Er det usikkerhet om fortsatt drift?: Nei

Note  
2

#### Antall aksjer og aksjeeiere

<u>Aksjeklasse</u>	<u>Ant. aksjer</u>	<u>Pålydende</u>	<u>Bokført verdi</u>
Ordinære	170.00	1000.00	170000.00

<u>Aksjeeiere - fritekst</u>	<u>Antall</u>	<u>Eierandel</u>	<u>Aksjeklasse</u>
Frode Tverberg	28.00	16.47%	Ordinære
Kjetil Tverberg	28.00	16.47%	Ordinære
Arild Tverberg	42.00	24.71%	Ordinære
Kjell Inge Tverberg	43.00	25.29%	Ordinære
Anne B Fasteland Tverberg	29.00	17.06%	Ordinære

<u>Sum</u>	<u>Sum antall</u>	<u>Sum eierandel</u>
	170.00	100.00%

Note  
3

#### Lønn og ytelser

Note  
3

Ytelser til ledende personer  
Er det gitt ytelser til ledende person: Nei

#### Ytelser til daglig leder

<u>Ytelser</u>	<u>Lønn</u>	<u>Pensj.forpl.</u>	<u>Andre godtgj.</u>
----------------	-------------	---------------------	----------------------

Note  
3



**Ytelser til andre ledende personer**

**Note**

3

**Ytelser til revisjon**

<u>Revisjon</u>	<u>Årets</u>	<u>Fjorårets</u>
	19500.00	9000.00
<u>Andre tjenester</u>	<u>Årets</u>	<u>Fjorårets</u>
	15000.00	19500.00
<u>Sum godtgjørelse til revisor</u>	<u>Årets</u>	<u>Fjorårets</u>
	34500.00	28500.00

**Note**

4

**Antall årsverk i regnskapsåret**

**Virksomheten har hatt følgende antall årsverk:**  
0.00

**Note**

4

**Obligatorisk tjenstepensjon**

Er virksomheten pliktig til å ha tjenstepensjonsordning etter lov:  
Nei

Oppfyller pensjonsordning lovkravene: Nei

**Note**

5

**Lån og sikkerhetsstillelse til ledende personer og aksjeeiere**

Er det gitt lån eller sikkerhetsstillelse til ledende personer: Nei



Organisasjonsnr: 955 254 813  
TVERBERG HOLDING AS

NOTEOPPLYSNINGER - KONSERN

- alle poster oppgitt i hele tall



Årsrapport 2020

# **TVERBERG HOLDING AS**

Bryneskogen 39  
5700 VOSS

Organisasjonsnummer: 955254813



Årsberetning 2020  
for  
Tverberg Holding AS

**Virksomhetens art**

Tverberg Holding AS er et holdingselskap som har investert i aksjer. Selskapet eier 100 % av aksjene i Tverberg Entreprenør AS, Tverberg Eiendomsselskap AS og XL-Bygg Tverberg & Sønner AS. Selskapet har sin virksomhet i Voss kommune.

**Rettsvisende oversikt over utviklingen og resultat**

Styret mener at informasjonen gitt i årsregnskapet og konsernoppgjøret, gir et rettsvisende bilde av Tverberg Holding AS og konsernet Tverberg Holding AS sine eiendeler og gjeld samt finansielle stilling og resultat.

**Markedsrisiko**

Markedsrisikoen vurderes å være lav i lys av at rentenivået for tiden er lavt som gir investeringslyst hos kundene. Konsernets eiendommer er fullt utleid, internt og eksternt i konsernet. På sikt må en regne med at risikoen vil øke.

**Kredittrisiko**

Kredittrisiko vurderes som lav fordi den eksterne gjelden er relativt lav og likviditeten er under kontroll. Selskapet har et godt forhold til selskapets bankforbindelse.

**Fortsatt drift**

Fortsatt drift forutsetningen er lagt til grunn ved utarbeidelsen av regnskapet.

**Arbeidsmiljøet**

De ansatte arbeidsmiljø vurderes som godt av styret. Det er ikke registrert skader eller ulykker. Sykefraværet er normalt og på samme nivå som i fjor.

**Likestilling og diskriminering**


Selskapet har ingen ansatte og konsernet har totalt 30 ansatte, herav 5 kvinner. Ved eventuelle nyansettelser vil likestillingsprinsippet bli ivarettatt. Selskapet praktiserer full likestilling. Styret består av fire menn.

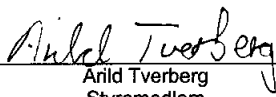
**Ytre miljø**


Virksomheten til selskapet medfører verken forurensning eller utslipp som kan være til skade for det ytre miljø.

Voss, 9/8.21

  
Terje Tverberg  
Styrets leder

  
Kjell Inge Tverberg  
Styremedlem

  
Arild Tverberg  
Styremedlem

  
Kjetil Tverberg  
Styremedlem



## TVERBERG HOLDING AS

	Note	2020	2019
<b>RESULTATREGNSKAP</b>			
<b>DRIFTSINNEKTER</b>			
<b>DRIFTSKOSTNADER</b>			
Annen driftskostnad	4	34 500	40 375
<b>SUM DRIFTSKOSTNADER</b>		<b>34 500</b>	<b>40 375</b>
<b>DRIFTSRESULTAT</b>		<b>-34 500</b>	<b>-40 375</b>
<b>FINANSINNEKTER OG FINANSKOSTNADER</b>			
Inntekt på investering i datterselskap		600 000	775 000
Renteinntekt fra foretak i samme konsern		27 467	26 951
Renteinntekter		8	21
Rentekostnad til foretak i samme konsern		17 000	8 500
Rentekostnader		1 667	0
<b>RESULTAT AV FINANSPOSTER</b>		<b>608 808</b>	<b>793 472</b>
<b>RESULTAT FØR SKATTEKOSTNAD</b>		<b>574 308</b>	<b>753 097</b>
Skattekostnad	3	0	165 678
<b>Årsresultat</b>		<b>574 308</b>	<b>587 419</b>
<b>OVERFØRINGER</b>			
Overført fra annen egenkapital		-25 692	-16 581
Avsatt til utbytte		600 000	604 000
<b>SUM OVERFØRINGER</b>		<b>574 308</b>	<b>587 419</b>



## TVERBERG HOLDING AS

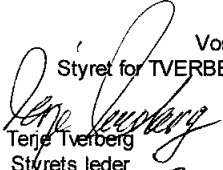
	Note	2020	2019
<b>BALANSE</b>			
<b>EIENDELER</b>			
<b>ANLEGGSMIDLER</b>			
<b>FINANSIELLE ANLEGGSMIDLER</b>			
Investeringer i datterselskap	5	150 000	150 000
Lån til foretak i samme konsern	6	604 000	781 000
<b>SUM FINANSIELLE ANLEGGSMIDLER</b>		<b>754 000</b>	<b>931 000</b>
<b>SUM ANLEGGSMIDLER</b>		<b>754 000</b>	<b>931 000</b>
<b>OMLØPSMIDLER</b>			
<b>FORDRINGER</b>			
Fordring mot konsernselskaper		600 000	775 000
<b>SUM FORDRINGER</b>		<b>600 000</b>	<b>775 000</b>
Bankinnskudd og lignende		51	4 171
<b>SUM OMLØPSMIDLER</b>		<b>600 051</b>	<b>779 171</b>
<b>SUM EIENDELER</b>		<b>1 354 051</b>	<b>1 710 171</b>





**TVERBERG HOLDING AS**

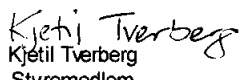
	Note	2020	2019
<b>EGENKAPITAL OG GJELD</b>			
<b>EGENKAPITAL</b>			
<b>INNSKUTT EGENKAPITAL</b>			
Aksjekapital	2	170 000	170 000
<b>SUM INNSKUTT EGENKAPITAL</b>		<b>170 000</b>	<b>170 000</b>
<b>OPPTJENT EGENKAPITAL</b>			
Annen egenkapital	2	228 051	253 743
<b>SUM OPPTJENT EGENKAPITAL</b>		<b>228 051</b>	<b>253 743</b>
<b>SUM EGENKAPITAL</b>		<b>398 051</b>	<b>423 743</b>
<b>GJELD</b>			
<b>ANNEN LANGSIKTIG GJELD</b>			
Gjeld til konsernselskaper	6	356 000	510 000
<b>SUM ANNEN LANGSIKTIG GJELD</b>		<b>356 000</b>	<b>510 000</b>
<b>KORTSIKTIG GJELD</b>			
Leverandørgjeld		0	6 750
Betalbar skatt	3	0	165 678
Avsatt utbytte		600 000	604 000
<b>SUM KORTSIKTIG GJELD</b>		<b>600 000</b>	<b>776 428</b>
<b>SUM GJELD</b>		<b>956 000</b>	<b>1 286 428</b>
<b>SUM EGENKAPITAL OG GJELD</b>		<b>1 354 051</b>	<b>1 710 171</b>

Voss, 08.08.2021  
Styret for TVERBERG HOLDING AS

  
Terje Tverberg  
Styrets leder

  
Kjell Inge Tverberg  
Styremedlem

  
Anild Tverberg  
Styremedlem

  
Kjetil Tverberg  
Styremedlem



## TVERBERG HOLDING AS

Noter 2020

### Note 1 - Regnskapsprinsipper

Årsregnskapet er satt opp i samsvar med regnskapsloven og god regnskapsskikk for små foretak. Følgende vesentlige regnskapsprinsipper er anvendt:

#### Inntekter og utgifter

Inntekter resultatføres når de er opptjent. For varer er dette normalt sett på det tidspunktet produktene blir levert til kunden, forutsatt at kunden har overtatt risiko og eiendomsrett til produktet. For tjenester er det normalt sett i takt med at tjenesten leveres. Utgifter kostnadsføres i samme periode som tilhørende inntekt.

#### Anleggsmidler / Varige driftsmidler

Anleggsmidler omfatter eiendeler hvor hensikten er varig eie eller bruk. Med varig menes over ett år fra balansedagen.

Finansielle anleggsmidler nedskrives dersom markedsverdi er lavere enn balanseført verdi.

#### Omløpsmidler og kortsiktig gjeld

Omløpsmidler og kortsiktig gjeld omfatter normalt poster som forfaller til betaling innen ett år etter balansedagen, samt poster som knytter seg til varekretsløpet. Omløpsmidler vurderes til laveste verdi av anskaffelseskost og antatt virkelig verdi.

#### Fordringer

Andre fordringer balanseføres til pålydende beløp etter fradrag for avsetning til forventet tap. Avsetning til tap gjøres på grunnlag av en individuell vurdering av andre fordringer.

#### Aksjer i datterselskap

Investeringer i datterselskap er vurdert etter kostmetoden.

#### Gjeld

Kortsiktig gjeld omfatter gjeld hvor hensikten er tilbakebetaling innen ett år fra balansedagen og verdsettes til høyeste verdi av opptakskost (anskaffelseskost) og antatt virkelig verdi.

#### Skatt

Skattekostnaden i resultatregnskapet omfatter både periodens betalbare skatt og endring i utsatt skatt. Utsatt skatt er beregnet med 22 % på grunnlag av de midlertidige forskjeller som eksisterer mellom regnskapsmessige og skattemessige verdier, samt ligningsmessig underskudd til fremføring ved utgangen av regnskapsåret. Skatteøkende og skattereduserende midlertidige forskjeller som reverserer eller kan reversere i samme periode er utlignet og nettoført.

### Note 2 – Antall aksjer, aksjeeiere, egenkapital mv.

#### Aksjer

Aksjeklasse	Antall aksjer	Pålydende pr. aksje	Pålydende totalt
Ordinære	170	1 000	170 000



## TVERBERG HOLDING AS

Noter 2020

### Aksjeeier

Aksjonær ordinære aksjer	Antall aksjer	Eierandel	Stemmerett ihht vedtekene	Aksjonærs verv: (daglig leder/styreverv)
Anne Berit Tverberg	29	17 %	17 %	
Kjell Inge Tverberg	43	25 %	25 %	styremedlem
Arild Tverberg	42	25 %	25 %	styremedlem
Frode Tverberg	28	16 %	16 %	
Kjetil Tverberg	28	16 %	16 %	styremedlem
Sum:	170	100 %	100 %	

### Avstemning av egenkapital

EK-transaksjon	Aksjekapital	Annen egenkapital	Sum egenkapital
Egenkapital pr. 01.01	170 000	253 743	423 743
Resultat 2020		574 308	574 308
Utbytte		-600 000	-600 000
Egenkapital pr. 31.12	170 000	228 051	398 051

### Note 3 – Skatt

Betalbar skatt i årets skattekostnad fremkommer slik:	2020	2019
Resultat før skattekostnad	574 308	753 097
Permanente forskjeller	-598 790	-14
Konsernbidrag skattemessig	24 482	0
Endring midlertidige forskjeller	0	0
Årets skattegrunnlag	0	753 083
Nominell skattesats	22 %	22 %
Betalbar skatt av årets resultat	0	165 678

Spesifikasjon av grunnlag for utsatt skatt:	2020	2019
Driftsmidler	0	0
Omløpsmidler	0	0
Fremførbart underskudd	0	0
Grunnlag for beregning av utsatt skatt	0	0
Nominell skattesats	22 %	22 %
Utsatt skatt (+) Utsatt skattefordel (-)	0	0

Spesifikasjon av skattekostnad:	2020	2019
Betalbar skatt	0	165 678
Estimatavvik tidligere år	0	0
Endring utsatt skatt	0	0
Skattekostnad	0	165 678

Alle midlertidige forskjeller kan utlignes og dette er gjennomført i beregningen av utsatt skatt. I samsvar med GRS for små foretak er utsatt skattefordel unnlatt balanseført.



## TVERBERG HOLDING AS

Noter 2020

### Note 4 – Lønninger, ytelser til ledende personer, antall ansatte m.v.

Det er ikke utbetalt lønn eller annen godtgjørelse i selskapet. Antall ansatte er 0.

Selskapet er ikke pliktig til å ha tjenestepensjonsordning etter lov om obligatorisk tjenestepensjon.

Godtgjørelse til revisor er kr. 19 500 for revisjon og kr. 15 000 for andre tjenester. Beløpene er eks mva.

### Note 5– Konsern, tilknyttet selskap m.v.

#### Oversikt over datterselskap, tilknyttede selskap og felles kontrollert virksomhet

Foretaksnavn	Forretnings- kontor	Eierandel % / Stemmeandel	Selskapets egenkapital	Selskapets resultat
Tverberg Entreprenør AS	Voss	100 %	13 234 871	3 673 399
Tverberg Eiendomsselskap AS	Voss	100 %	10 793 745	703 405
XL Bygg Tverberg & Sønner AS	Voss	100 %	44 966 185	5 247 963

### Note 6 – Konserngjeld og fordringer

Konsernfordringer og gjeld er renteberegnet med 4% p.a.



Tverberg Holding AS

Kontantstrømpoppstilling

KONTANTSTRØMMER FRA OPERASJONELLE AKTIVITETER	2020	2019
Resultat før skattekostnad	574 308	753 097
Periodens betalte skatt	-165 678	-177
Nedskrivning av aksjer i datterselskap	0	0
Ordinære avskrivninger og nedskrivninger	0	0
Endring i varelager	0	0
Endring i kundefordringer	0	0
Endring av leverandørgjeld	-6 750	6 750
Endring i andre tidsavgrensninger	0	-2 000
<b>Netto kontantstrøm fra operasjonelle aktiviteter</b>	<b>401 880</b>	<b>757 670</b>
<b>KONTANTSTRØMMER FRA INVESTERINGSAKTIVITETER</b>		
Innbetalinger ved salg av varige driftsmidler	0	0
Investert i aksjer	0	0
Utbetalinger ved kjøp/tilvirkning av varige driftsmidler	0	0
<b>Netto kontantstrøm fra investeringsaktiviteter</b>	<b>0</b>	<b>0</b>
<b>KONTANTSTRØMMER FRA FINANSIERINGSAKTIVITETER</b>		
Endring i konsernmellomværender	-577 000	-252 000
Nedbetaling gammel gjeld		
Utbetaling av utbytte	-604 000	-501 500
Utbetaling av konsernbidrag	775 000	0
<b>Netto kontantstrøm fra finansieringsaktiviteter</b>	<b>-406 000</b>	<b>-753 500</b>
<b>Effekt av valutakursendringer på bankinnskudd, kontanter o.l.</b>		
Netto endring av kontanter	-4 120	4 170
Kontanter ved periodens start	4 171	1
<b>Kontanter ved periodens slutt</b>	<b>51</b>	<b>4 171</b>



## Tverberg Holding AS konsernet

	Note	2020	2019
<b>RESULTATREGNSKAP</b>			
<b>DRIFTSINNEKTER</b>			
Salgsinntekter		122 334 421	90 276 324
Leieinntekter		792 760	799 236
Andre driftsinntekter		1 500 128	711 821
<b>SUM DRIFTSINNEKTER</b>	<b>8</b>	<b><u>124 627 309</u></b>	<b><u>91 787 381</u></b>
<b>DRIFTSKOSTNADER</b>			
Varekostnad		76 392 414	51 253 524
Lønnskostnad	4	20 276 072	20 629 707
Avskrivning varige driftsmidler	5	1 159 194	730 005
Annen driftskostnad	4	14 877 141	13 914 982
<b>SUM DRIFTSKOSTNADER</b>		<b><u>112 704 822</u></b>	<b><u>86 528 219</u></b>
<b>DRIFTSRESULTAT</b>		<b><u>11 922 488</u></b>	<b><u>5 259 162</u></b>
<b>FINANSINNEKTER OG FINANSKOSTNADER</b>			
Renteinntekter		59 142	143 085
Annen finansinntekt		1 549 560	456 669
Rentekostnader		1 649 947	1 591 862
<b>RESULTAT AV FINANSPOSTER</b>		<b><u>-41 245</u></b>	<b><u>-992 108</u></b>
<b>RESULTAT FØR SKATTEKOSTNAD</b>		<b><u>11 881 243</u></b>	<b><u>4 267 054</u></b>
Skattekostnad	3	2 276 782	862 200
<b>Årsresultat</b>		<b><u>9 604 461</u></b>	<b><u>3 404 854</u></b>
<b>OVERFØRINGER</b>			
Overført til annen egenkapital		9 004 461	2 800 854
Avsett til utbytte		600 000	604 000
<b>SUM OVERFØRINGER</b>		<b><u>9 604 461</u></b>	<b><u>3 404 854</u></b>



## Tverberg Holding AS konsernet


	Note	2020	2019
<b>BALANSE</b>			
<b>EIENDELER</b>			
<b>ANLEGGSMIDLER</b>			
<b>VARIGE DRIFTSMIDLER</b>			
Tomter, bygninger og annen fast eiendom	5,6	26 466 009	25 819 361
Driftsløsøre, inventar, verktøy o.l.	5,6	5 258 856	658 796
<b>SUM VARIGE DRIFTSMIDLER</b>		<b>31 724 865</b>	<b>26 478 156</b>
<b>FINANSIELLE ANLEGGSMIDLER</b>			
Investeringer i aksjer og andeler		4 160 432	3 045 232
<b>SUM FINANSIELLE ANLEGGSMIDLER</b>		<b>4 160 432</b>	<b>3 045 232</b>
<b>SUM ANLEGGSMIDLER</b>		<b>35 885 297</b>	<b>29 523 388</b>
<b>OMLØPSMIDLER</b>			
Varer	6	63 509 372	64 918 639
<b>FORDRINGER</b>			
Kundefordringer	6	10 455 349	7 357 858
Andre fordringer		3 259 980	3 654 407
<b>SUM FORDRINGER</b>		<b>13 715 329</b>	<b>11 012 265</b>
Bankinnskudd og lignende	7	10 619 232	15 131 115
<b>SUM OMLØPSMIDLER</b>		<b>87 843 933</b>	<b>91 062 020</b>
<b>SUM EIENDELER</b>		<b>123 729 229</b>	<b>120 585 408</b>

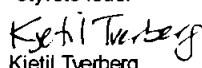



## Tverberg Holding AS konsernet


	Note	2020	2019
<b>EGENKAPITAL OG GJELD</b>			
<b>EGENKAPITAL</b>			
<b>INNSKUTT EGENKAPITAL</b>			
Aksjekapital	2	170 000	170 000
<b>SUM INNSKUTT EGENKAPITAL</b>		<b>170 000</b>	<b>170 000</b>
<b>OPPTJENT EGENKAPITAL</b>			
Annen egenkapital	2	69 072 852	60 068 391
<b>SUM OPPTJENT EGENKAPITAL</b>		<b>69 072 852</b>	<b>60 068 391</b>
<b>SUM EGENKAPITAL</b>		<b>69 242 852</b>	<b>60 238 391</b>
<b>GJELD</b>			
<b>AVSETNING FOR FORPLIKTELSER</b>			
Utsatt skatt	3	2 052 804	1 507 164
<b>SUM AVSETNING FOR FORPLIKTELSER</b>		<b>2 052 804</b>	<b>1 507 164</b>
<b>ANNEN LANGSIKTIG GJELD</b>			
Gjeld til kredittinstitusjon	6	41 602 413	48 578 571
<b>SUM ANNEN LANGSIKTIG GJELD</b>		<b>41 602 413</b>	<b>48 578 571</b>
<b>KORTSIKTIG GJELD</b>			
Leverandørgjeld		1 937 666	2 096 916
Betalbar skatt	3	1 731 142	747 190
Skyldige offentlige avgifter		3 949 794	4 539 366
Avsatt utbytte		600 000	604 000
Annen kortsiktig gjeld		2 612 559	2 273 810
<b>SUM KORTSIKTIG GJELD</b>		<b>10 831 161</b>	<b>10 261 282</b>
<b>SUM GJELD</b>		<b>54 486 378</b>	<b>60 347 017</b>
<b>SUM EGENKAPITAL OG GJELD</b>		<b>123 729 229</b>	<b>120 585 408</b>

Voss 08.08.2021  
Styret for Tverberg Holding AS konsernet

  
Terje Tverberg  
styrets leder

  
Kjetil Tverberg  
Styremedlem

  
Kjell Inge Tverberg  
styremedlem

  
Arild Tverberg  
styremedlem



## TVERBERG HOLDING AS- Konsern

Noter 2020

### Note 1 - Regnskapsprinsipper og virkning av prinsippendringer

Årsregnskapet er satt opp i samsvar med regnskapslovens bestemmelser og god regnskapsskikk. Sammenligningstall er ved konserndannelse ikke omarbeidet.

Konsernregnskapet inkluderer Tverberg Holding AS og selskaper som Tverberg Holding AS har bestemmende innflytelse over. Bestemmende innflytelse oppnås normalt når konsernet eier mer enn 50 % av aksjene i selskapet, og konsernet er i stand til å utøve faktisk kontroll over selskapet. Transaksjoner og mellomværende mellom selskapene i konsernet er eliminert. Konsernregnskapet er utarbeidet etter ensartede prinsipper, ved at datterselskapet følger de samme regnskapsprinsipper som morselskapet. Oppkjøpsmetoden benyttes ved regnskapsføring av virksomhetssammenslutninger.

#### Inntekter og utgifter

Inntekter resultatføres når de er opptjent. For varer er dette normalt sett på det tidspunktet produktene blir levert til kunden, forutsatt at kunden har overtatt risiko og eiendomsrett til produktet. For tjenester er det normalt sett i takt med at tjenesten leveres. Utgifter kostnadsføres i samme periode som tilhørende inntekt.

#### Anleggsmidler / Varige driftsmidler

Anleggsmidler omfatter eiendeler hvor hensikten er varig eie eller bruk. Med varig menes over ett år fra balansedagen.

Varige driftsmidler vurderes til historisk kost etter fradrag for planmessige avskrivninger. Utgifter forbundet med normalt vedlikehold og reparasjoner blir løpende kostnadsført. Utgifter ved større utskiftninger og fornyelser som øker driftsmidlenes levetid vesentlig, aktiveres. Varige driftsmidler med begrenset økonomisk levetid, avskrives over levetiden.

Nedskrivning av varige driftsmidler, immaterielle eiendeler og goodwill skjer ved indikasjon på verdifall som testes mot nedskrivningskriteriet. Hvis nødvendig foretas nedskrivning til virkelig verdi. Nedskrivning gjennomføres dersom balanseført verdi overstiger gjenvinnbart beløp av eiendelen og verdifallet ikke er forbigående. Gjenvinnbart beløp er definert som det høyeste av netto salgsverdi og bruksverdi estimert som diskonterte kontantstrømmer.

Finansielle anleggsmidler nedskrives dersom markedsverdi er lavere enn balanseført verdi.

#### Omløpsmidler og kortsiktig gjeld

Omløpsmidler og kortsiktig gjeld omfatter normalt poster som forfaller til betaling innen ett år etter balansedagen, samt poster som knytter seg til varekretsløpet. Omløpsmidler vurderes til laveste verdi av anskaffelseskost og antatt virkelig verdi.

#### Varebeholdninger

Beholdninger av varer vurderes til det laveste av kostpris, etter "først inn-først ut" (FIFO)-prinsippet, og netto salgsverdi.

#### Fordringer

Andre fordringer balanseføres til pålydende beløp etter fradrag for avsetning til forventet tap. Avsetning til tap gjøres på grunnlag av en individuell vurdering av andre fordringer.

#### Gjeld

Kortsiktig gjeld omfatter gjeld hvor hensikten er tilbakebetaling innen ett år fra balansedagen og verdsettes til høyeste verdi av opptakskost (anskaffelseskost) og antatt virkelig verdi.

Langsiktig gjeld omfatter gjeld hvor hensikten er tilbakebetaling senere enn ett år fra balansedagen og vurderes til opptakskost (anskaffelseskost). Dersom antatt virkelig verdi av langsiktig gjeld er større enn den balanseførte gjelden, skrives gjelden opp til virkelig verdi, med mindre gjeldsøkningen er forbigående.

#### Skatt

Skattekostnaden i resultatregnskapet omfatter både periodens betalbare skatt og endring i utsatt skatt. Utsatt skatt er beregnet med 22 % på grunnlag av de midlertidige forskjeller som eksisterer mellom regnskapsmessige og skattemessige verdier, samt ligningsmessig underskudd til fremføring ved utgangen av regnskapsåret. Skatteøkende og skattereduserende midlertidige forskjeller som reverserer eller kan reversere i samme periode er utlignet og nettoført.

#### Kontantstrømoppstilling

Kontantstrømoppstillingen er utarbeidet etter den indirekte metode. Kontanter og kontantekvivalenter omfatter kontanter, bankinnskudd og andre kortsiktige, likvide plasseringer



## TVERBERG HOLDING AS- Konsern

Noter 2020

## Note 2 – Antall aksjer, aksjeeiere, egenkapital mv.

## Aksjer

Aksjeklasse	Antall aksjer	Pålydende pr. aksje	Pålydende totalt
Ordinære	170	1 000	170 000

## Aksjeeier

Aksjonær ordinære aksjer	Antall aksjer	Eierandel	Stemmerett ihht vedtekene	Aksjonærs verv: (daglig leder/styreverv)
Anne Berit Tverberg	29	17 %	17 %	
Kjell Inge Tverberg	43	25 %	25 %	Styremedlem
Arild Tverberg	42	25 %	25 %	Styremedlem
Frode Tverberg	28	16 %	16 %	
Kjetil Tverberg	28	16 %	16 %	Styremedlem
Sum:	170	100 %	100 %	

## Avstemming av egenkapital

EK-transaksjon	Aksjekapital	Annen egenkapital	Sum egenkapital
Egenkapital pr. 01.01	170 000	60 068 391	60 238 391
Resultat		9 604 461	9 604 461
Utbytte		-600 000	-600 000
Egenkapital pr. 31.12	170 000	69 072 852	69 242 852

## Note 3 – Skatt

Betalbar skatt i årets skattekostnad fremkommer slik:	2020	2019
Resultat før skattekostnad	11 881 243	4 267 054
Permanente forskjeller	-1 532 233	-347 962
Endring midlertidige forskjeller	-2 480 181	-522 769
Årets skattegrunnlag	7 868 829	3 396 323
Nominell skattesats	22 %	22 %
Betalbar skatt av årets resultat	1 731 142	747 190

Spesifikasjon av grunnlag for utsatt skatt:	2020	2019
Driftsmidler	9 565 423	7 804 332
Omløpsmidler	-308 520	-1 046 115
Gevinst og tapskonto	74 022	92 527
Grunnlag for beregning av utsatt skatt	9 330 925	6 850 744
Nominell skattesats	22 %	22 %
Utsatt skatt (+) Utsatt skattefordel (-)	2 052 804	1 507 164

Spesifikasjon av skattekostnad:	2020	2019
Betalbar skatt	1 731 142	666 363
Endring utsatt skatt	545 640	195 837
Skattekostnad	2 276 782	862 200



## TVERBERG HOLDING AS- Konsern

Noter 2020

Alle midlertidige forskjeller kan utlignes og dette er gjennomført i beregningen av utsatt skatt

### Note 4 – Lønninger, ytelser til ledende personer, antall årsverk m.v.

#### Lønnskostnader

Lønnskostnader for bedriften samlet	2020	2019
Totale lønninger	17 436 755	17 672 516
Totale pensjonskostnader	325 269	329 349
Arbeidsgiveravgift	2 394 648	2 548 913
Totale andre ytelser	119 400	78 930
Sum lønnskostnader	20 276 072	20 629 707

Antall årsverk; 33

Selskapet har oppfylt sin plikt til å ha tjenestepensjonsordning etter lov om obligatorisk tjenestepensjon.

Kostnadsført godtgjørelse til revisor er kr. 134 500 for revisjon og kr. 15 000 for andre tjenester. Beløpene er inklusiv mva.

### Note 5 – Anleggsmidler

#### Varige driftsmidler

	Bygninger og tomter	Inventar/driftsløsøre m.m	Sum
Anskaffelseskost pr. 01.01	28 711 818	3 904 484	32 616 302
Oppskrivning før 01.01.1999	5 000 000	-	5 000 000
Tilgang (+)	1 178 131	5 543 068	6 721 199
Avgang (-)	-	(321 222)	(321 222)
Anskaffelseskost pr 31.12	34 889 948	9 126 330	44 016 278
Akk. Avskrivninger	7 223 939	3 867 475	11 091 414
Akk. Nedskrivninger	1 200 000	-	1 200 000
Bokført verdi pr. 31.12	26 466 009	5 258 856	31 724 865
Årets avskrivninger	531 483	627 712	1 159 194
Årets nedskrivning/reversering	-	-	-



**TVERBERG HOLDING AS- Konsern**

**Noter 2020**

**Note 6 – Fordringer, gjeld, pantstillelse og garantier**

**Fordringer og gjeld**

Fordringer/gjeld	Beløp
Fordringer med forfall senere enn ett år etter balansedagen	-
Gjeld med forfall minst 5 år etter balansedagen	31 131 831
Samlet balanseført gjeld	54 486 378
Gjeld sikret med pant	48 578 571
Balanseført verdi av pantsatte eiendeler	100 430 730
Pant omfatter følgende pantetyper:	Eiendommer, varer og fordringer

**Note 7 – Bundne midler**

Av innestående i bank er kr. 1 078 218 bundne midler til skattetrekk.

**Note 8 – Segmentinformasjon**

Spesifikasjon av salgsinntekter:	2020	2019
Norge	124 627 309	91 787 381
Resten av verden	0	0
Sum inntekter	124 627 309	91 787 381



Konsernet Tverberg Holding AS

Kontantstrømoppstilling

KONTANTSTRØMMER FRA OPERASJONELLE AKTIVITETER	2020	2019
Resultat før skattekostnad	11 881 243	4 267 054
Periodens betalte skatt	-747 190	-2 010 697
Gevinst salg driftsmidler	-1 435 956	-517 015
Ordinære avskrivninger og nedskrivninger	1 159 194	730 005
Endring i varelager	1 409 267	-10 359 625
Endring i kundefordringer	-3 097 490	665 211
Endring av leverandørgjeld	-159 250	114 305
Endring i andre tidsavgrensninger	142 352	-5 463 241
<b>Netto kontantstrøm fra operasjonelle aktiviteter</b>	<b>9 152 170</b>	<b>-12 574 003</b>
<b>KONTANTSTRØMMER FRA INVESTERINGSAKTIVITETER</b>		
Innbetalinger ved salg av varige driftsmidler	1 750 000	530 000
Gevinst ved aksjesalg reinvestert i aksjer	-1 115 200	-
Utbetalinger ved kjøp/tilvirkning av varige driftsmidler	-6 718 695	-2 457 009
<b>Netto kontantstrøm fra investeringsaktiviteter</b>	<b>-6 083 895</b>	<b>-1 927 009</b>
<b>KONTANTSTRØMMER FRA FINANSIERINGSAKTIVITETER</b>		
Ny Gjeld	-	30 100 000
Nedbetaling gammel gjeld	-6 976 158	-9 560 824
Utbetaling av utbytte	-604 000	-501 500
<b>Netto kontantstrøm fra finansieringsaktiviteter</b>	<b>-7 580 158</b>	<b>20 037 676</b>
<b>Effekt av valutakursendringer på bankinnskudd, kontanter o.l.</b>		
Netto endring av kontanter	-4 511 883	5 536 664
Kontanter ved periodens start	15 131 115	9 594 451
<b>Kontanter ved periodens slutt</b>	<b>10 619 232</b>	<b>15 131 115</b>



Til generalforsamlingen i  
Tverberg Holding AS

## UAVHENGIG REVISORS BERETNING FOR 2020

### Uttalelse om revisjon av årsregnskapet

#### Konklusjon

Vi har revidert Tverberg Holding AS' årsregnskap som viser et overskudd på kr 574 308 for selskapsregnskapet og et overskudd på kr 9 604 461 for konsernregnskapet, og etter vår mening:

- er årsregnskapet avgitt i samsvar med lov og forskrifter.
- gir det medfølgende selskapsregnskapet et rettviseende bilde av den finansielle stillingen til Tverberg Holding AS per 31. desember 2020 og av selskapets resultater og kontantstrømmer for regnskapsåret som ble avsluttet per denne datoen i samsvar med regnskapslovens regler og god regnskapsskikk i Norge.
- gir det medfølgende konsernregnskapet et rettviseende bilde av den finansielle stillingen til konsernet Tverberg Holding AS per 31. desember 2020 og av konsernets resultater og kontantstrømmer for det avsluttede regnskapsåret i samsvar med regnskapslovens regler og god regnskapsskikk i Norge.

Årsregnskapet består av:

- selskapsregnskapet, som består av balanse per 31. desember 2020, resultatregnskap, og kontantstrømoppstilling for regnskapsåret avsluttet per denne datoen og noter, herunder et sammendrag av viktige regnskapsprinsipper, og
- konsernregnskapet som består av balanse per 31. desember 2020, resultatregnskap og kontantstrømoppstilling for regnskapsåret avsluttet per denne datoen og noter, herunder et sammendrag av viktige regnskapsprinsipper.

#### Grunnlag for konklusjonen

Vi har gjennomført revisjonen i samsvar med lov, forskrift og god revisjonsskikk i Norge, herunder de internasjonale revisjonsstandardene (ISA-ene). Våre oppgaver og plikter i henhold til disse standardene er beskrevet i Revisors oppgaver og plikter ved revisjon av årsregnskapet. Vi er uavhengige av selskapet slik det kreves i lov og forskrift, og har overholdt våre øvrige etiske forpliktelser i samsvar med disse kravene. Etter vår oppfatning er innhentet revisjonsbevis tilstrekkelig og hensiktsmessig som grunnlag for vår konklusjon.

#### Styret og daglig leders ansvar for årsregnskapet

Styret og daglig leder (ledelsen) er ansvarlig for å utarbeide årsregnskapet i samsvar med lov og forskrifter, herunder for at det gir et rettviseende bilde i samsvar med regnskapslovens regler og god regnskapsskikk i Norge. Ledelsen er også ansvarlig for slik intern kontroll som den finner nødvendig for å kunne utarbeide et årsregnskap som ikke inneholder vesentlig feilinformasjon, verken som følge av misligheter eller utilsiktede feil.

Ved utarbeidelsen av årsregnskapet må ledelsen ta standpunkt til selskapets evne til fortsatt drift og opplyse om forhold av betydning for fortsatt drift. Forutsetningen om fortsatt drift skal legges til grunn for årsregnskapet så lenge det ikke er sannsynlig at virksomheten vil bli avvirket.

#### Revisors oppgaver og plikter ved revisjonen av årsregnskapet

Vårt mål er å oppnå betryggende sikkerhet for at årsregnskapet som helhet ikke inneholder vesentlig feilinformasjon, verken som følge av misligheter eller utilsiktede feil, og å avgi en revisjonsberetning som inneholder vår konklusjon. Betryggende sikkerhet er en høy grad av sikkerhet, men ingen garanti for at en revisjon utført i samsvar med lov, forskrift og god revisjonsskikk i Norge, herunder ISA-ene, alltid vil avdekke vesentlig feilinformasjon som eksisterer. Feilinformasjon kan oppstå som følge av misligheter eller utilsiktede feil. Feilinformasjon blir vurdert som vesentlig dersom den enkeltvis eller samlet med rimelighet kan forventes å påvirke økonomiske beslutninger som brukerne foretar basert på årsregnskapet.

Som del av en revisjon i samsvar med lov, forskrift og god revisjonsskikk i Norge, herunder ISA-ene, utøver vi profesjonelt skjønn og utviser profesjonell skepsis gjennom hele revisjonen. I tillegg:

Fakta Revisjon AS  
Solheimsgaten 15  
5058 Bergen

Tlf. 55 21 05 90

www.f-r.no  
Org.nr. 986 462 406 MVA

Medlem av Den Norske Revisorforening



Uavhengig revisors beretning for 2020

Tverberg Holding AS

- identifiserer og anslår vi risikoen for vesentlig feilinformasjon i årsregnskapet, enten det skyldes misligheter eller utilsiktede feil. Vi utformer og gjennomfører revisjonshandlinger for å håndtere slike risikoer, og innhenter revisjonsbevis som er tilstrekkelig og hensiktsmessig som grunnlag for vår konklusjon. Risikoen for at vesentlig feilinformasjon som følge av misligheter ikke blir avdekket, er høyere enn for feilinformasjon som skyldes utilsiktede feil, siden misligheter kan innebære samarbeid, forfalskning, bevisste utelatelser, uriktige fremstillinger eller overstyring av intern kontroll.
- opparbeider vi oss en forståelse av den interne kontroll som er relevant for revisjonen, for å utforme revisjonshandlinger som er hensiktsmessige etter omstendighetene, men ikke for å gi uttrykk for en mening om effektiviteten av selskapets interne kontroll.
- evaluerer vi om de anvendte regnskapsprinsippene er hensiktsmessige og om regnskapsestimaterne og tilhørende noteopplysninger utarbeidet av ledelsen er rimelige
- konkluderer vi på hensiktsmessigheten av ledelsens bruk av fortsatt drift-forutsetningen ved avleggelsen av årsregnskapet, basert på innhentede revisjonsbevis, og hvorvidt det foreligger vesentlig usikkerhet knyttet til hendelser eller forhold som kan skape tvil av betydning om selskapets evne til fortsatt drift. Dersom vi konkluderer med at det eksisterer vesentlig usikkerhet, kreves det at vi i revisjonsberetningen henleder oppmerksomheten på tilleggsopplysningene i årsregnskapet, eller, dersom slike tilleggsopplysninger ikke er tilstrekkelige, at vi modifiserer vår konklusjon om årsregnskapet. Våre konklusjoner er basert på revisjonsbevis innhentet inntil datoen for revisjonsberetningen. Etterfølgende hendelser eller forhold kan imidlertid medføre at selskapet ikke fortsetter driften.
- evaluerer vi den samlede presentasjonen, strukturen og innholdet i årsregnskapet, inkludert tilleggsopplysningene, og hvorvidt årsregnskapet gir uttrykk for de underliggende transaksjonene og hendelsene på en måte som gir et rettviseende bilde.

Vi kommuniserer med styret blant annet om det planlagte omfanget av revisjonen og til hvilken tid revisjonsarbeidet skal utføres. Vi utveksler også informasjon om forhold av betydning som vi har avdekket i løpet av revisjonen, herunder om eventuelle svakheter av betydning i den interne kontrollen.

## Uttalelse om øvrige lovmessige krav

### Konklusjon om årsberetningen

Basert på vår revisjon av årsregnskapet som beskrevet ovenfor, mener vi at opplysningene i årsberetningen om årsregnskapet og forutsetningen om fortsatt drift og framlegget om bruk av overskuddet er konsistente med årsregnskapet og i samsvar med lov og forskrifter.

### Konklusjon om registrering og dokumentasjon

Basert på vår revisjon av årsregnskapet som beskrevet ovenfor, og kontrollhandlinger vi har funnet nødvendig i henhold til internasjonal standard for attestasjonsoppdrag (ISAE) 3000 «Attestasjonsoppdrag som ikke er revisjon eller forenklet revisorkontroll av historisk finansiell informasjon», mener vi at ledelsen har oppfylt sin plikt til å sørge for ordentlig og oversiktlig registrering og dokumentasjon av selskapets regnskapsopplysninger i samsvar med lov og god bokførings praksis i Norge.

Bergen, 16. august 2021  
Fakta Revisjon AS

Rannveig Furelid  
statsautorisert revisor

