



ÅRSREGNSKAPET FOR REGNSKAPSÅRET 2022 - GENERELL INFORMASJON

Enheten

Organisasjonsnummer: 918 087 362
Organisasjonsform: Aksjeselskap
Foretaksnavn: HÜBERT INVESTMENT AS
Forretningsadresse: Birkedalsveien 67
4640 SØGNE

Regnskapsår

Årsregnskapets periode: 01.01.2022 - 31.12.2022

Konsern

Morselskap i konsern: Nei

Regnskapsregler

Regler for små foretak benyttet: Ja
Benyttet ved utarbeidelsen av årsregnskapet til selskapet: Regnskapslovens alminnelige regler

Årsregnskapet fastsatt av kompetent organ

Bekreftet av representant for selskapet: Baard T. Hübert
Dato for fastsettelse av årsregnskapet: 30.05.2023

Grunnlag for avgivelse

År 2022: Årsregnskapet er elektronisk innlevert
År 2021: Tall er hentet fra elektronisk innlevert årsregnskap fra 2022

Det er ikke krav til at årsregnskapet m.v. som sendes til Regnskapsregisteret er undertegnet. Kontrollen på at dette er utført ligger hos revisor/enhetens øverste organ. Sikkerheten ivaretas ved at innsender har rolle/rettighet for innsending av årsregnskapet via Altinn, og ved at det bekreftes at årsregnskapet er fastsatt av kompetent organ.

Brønnøysundregistrene, 19.07.2024



Resultatregnskap

Beløp i: NOK	Note	2022	2021
RESULTATREGNSKAP			
Kostnader			
Annen driftskostnad		11 165	7 502
Sum kostnader		11 165	7 502
Driftsresultat		-11 165	-7 502
Finansinntekter og finanskostnader			
Annen renteinntekt		1 280	432
Annen finansinntekt		25 048	44 891
Verdøkning andre finansielle instrumenter vurdert til virkelig verdi			70 461
Sum finansinntekter		26 328	115 784
Verdireduksjon andre finansielle instrumenter vurdert til virkelig verdi		62 230	
Sum finanskostnader		62 230	
Netto finans		-35 902	115 784
Ordinært resultat før skattekostnad		-47 067	108 282
Ordinært resultat etter skattekostnad		-47 067	108 282
Årsresultat		-47 067	108 282
Overføringer og disponeringer			
Overføringer til/fra annen egenkapital		-47 067	108 282
Sum overføringer og disponeringer		-47 067	108 282



Balanse

Beløp i: NOK	Note	2022	2021
BALANSE - EIENDELER			
Anleggsmidler			
Immaterielle eiendeler			
Sum anleggsmidler		0	0
Omløpsmidler			
Varer			
Investeringer			
Markedsbaserte aksjer		780 278	693 106
Sum investeringer		780 278	693 106
Bankinnskudd, kontanter og lignende			
Bankinnskudd, kontanter og lignende		139 979	274 219
Sum bankinnskudd, kontanter og lignende		139 979	274 219
Sum omløpsmidler		920 257	967 325
SUM EIENDELER		920 257	967 325
BALANSE - EGENKAPITAL OG GJELD			
Egenkapital			
Innskutt egenkapital			
Selskapskapital		250 000	250 000
Sum innskutt egenkapital		250 000	250 000
Opptjent egenkapital			
Annen egenkapital		670 257	717 325
Sum opptjent egenkapital		670 257	717 325
Sum egenkapital		920 257	967 325
Sum langsiktig gjeld		0	0



Balanse

Beløp i: NOK	Note	2022	2021
Sum gjeld		0	0
SUM EGENKAPITAL OG GJELD		920 257	967 325



Brønnøysundregistrene

ÅRSREGNSKAP FOR REGNSKAPSÅRET 2022 - GENERELL INFORMASJON

Journalnummer: 2023 537199

Enheten

Organisasjonsnummer: 918 087 362
Organisasjonsform: Aksjeselskap
Foretaksnavn: HÜBERT INVESTMENT AS
Forretningsadresse: Birkedalsveien 67
4640 SØGNE

Regnskapsår

Årsregnskapets periode: 01.01.2022 - 31.12.2022

Konsern

Morselskap i konsern: Nei

Regnskapsregler

Regler for små foretak benyttet: Ja
Benyttet ved utarbeidelsen av
årsregnskapet til selskapet: Regnskapslovens alminnelige regler

Årsregnskapet fastsatt av kompetent organ

Bekreftet av representant for selskapet: Baard T. Hübert
Dato for fastsettelse av årsregnskapet: 30.05.2023

Grunnlag for avgivelse

År 2022: Årsregnskap er elektronisk innlevert.
År 2021: Tall er hentet fra elektronisk innlevert årsregnskap fra 2022.

Det er ikke krav til at årsregnskapet m.v. som sendes til Regnskapsregisteret er undertegnet. Kontrollen på at dette er utført ligger hos revisor/enhetens øverste organ. Sikkerheten ivaretas ved at innsender har rolle/rettighet for innsending av årsregnskapet via Altinn, og ved at det bekreftes at årsregnskapet er fastsatt av kompetent organ.

Brønnøysundregistrene, 03.07.2023



Organisasjonsnr: 918 087 362
HÜBERT INVESTMENT AS

RESULTATREGNSKAP

Beløp i: NOK	Note	2022	2021
RESULTATREGNSKAP			
Kostnader			
Annen driftskostnad		11 165	7 502
Sum kostnader		11 165	7 502
Driftsresultat		-11 165	-7 502
Finansinntekter og finanskostnader			
Annen renteinntekt		1 280	432
Annen finansinntekt		25 048	44 891
Verdiøkning andre finansielle instrumenter vurdert til virkelig verdi			70 461
Sum finansinntekter		26 328	115 784
Verdireduksjon andre finansielle instrumenter vurdert til virkelig verdi		62 230	
Sum finanskostnader		62 230	
Netto finans		-35 902	115 784
Ordinært resultat før skattekostnad		-47 067	108 282
Ordinært resultat etter skattekostnad		-47 067	108 282
Årsresultat		-47 067	108 282
Overføringer og disponeringer			
Overføringer til/fra annen egenkapital		-47 067	108 282
Sum overføringer og disponeringer		-47 067	108 282



Organisasjonsnr: 918 087 362
HÜBERT INVESTMENT AS

BALANSE

<u>Beløp i: NOK</u>	<u>Note</u>	<u>2022</u>	<u>2021</u>
BALANSE - EIENDELER			
Anleggsmidler			
Immaterielle eiendeler			
Sum anleggsmidler		0	0
Omløpsmidler			
Varer			
Investeringer			
Markedsbaserte aksjer		780 278	693 106
Sum investeringer		780 278	693 106
Bankinnskudd, kontanter og lignende			
Bankinnskudd, kontanter og lignende		139 979	274 219
Sum bankinnskudd, kontanter og lignende		139 979	274 219
Sum omløpsmidler		920 257	967 325
SUM EIENDELER		920 257	967 325
BALANSE - EGENKAPITAL OG GJELD			
Egenkapital			
Innskutt egenkapital			
Selskapskapital		250 000	250 000
Sum innskutt egenkapital		250 000	250 000
Opptjent egenkapital			
Annen egenkapital		670 257	717 325
Sum opptjent egenkapital		670 257	717 325
Sum egenkapital		920 257	967 325
Sum langsiktig gjeld		0	0
Sum gjeld		0	0
SUM EGENKAPITAL OG GJELD		920 257	967 325



Organisasjonsnr: 918 087 362
HÜBERT INVESTMENT AS

NOTEOPPLYSNINGER - SELSKAP - alle poster oppgitt i hele tall

Note

Regnskapsprinsipper

Regnskapsprinsipper Årsregnskapet er satt opp i samsvar med regnskapsloven og god regnskapsskikk. Klassifisering og vurdering av balanseposter. Omløpsmidler og kortsiktig gjeld omfatter poster som forfaller til betaling innen ett år etter anskaffelsestidspunktet, samt poster som knytter seg til varekretsløpet. Øvrige poster er klassifisert som anleggsmidler og langsiktig gjeld. Omløpsmidler er verdsatt til laveste av anskaffelseskost og virkelig verdi. Kortsiktig gjeld balanseføres til nominelt beløp på opptakstidspunktet. Anleggsmidler balanseføres til anskaffelseskost, men nedskrives til virkelig verdi når verdifallet forventes ikke å være forbigående. Anleggsmidler med begrenset økonomisk levetid avskrives over levetiden. Langsiktig gjeld balanseføres til nominelt beløp på opptakstidspunktet. Kortsiktige plasseringer. Kortsiktige plasseringer (aksjer og andeler vurdert som omløpsmidler) vurderes til laveste av anskaffelseskost og virkelig verdi på balansedagen. Markedsbaserte aksjer er vurdert til virkelig verdi. Skatter Skattekostnaden i resultatregnskapet omfatter både periodens betalbare skatt og endringer i utsatt skatt. Utsatt skatt er beregnet med 22 % på grunnlag av de midlertidige forskjeller som eksisterer mellom regnskapsmessige og skattemessige verdier. Skatteøkende og skattereduserende midlertidige forskjeller som reverseres eller kan reverseres i samme periode er utlignet. Netto utsatt skattefordel balanseføres i den grad det er sannsynlig at denne kan nyttegjøres.

Note

Er det usikkerhet om fortsatt drift?: Nei

Note

Antall årsverk i regnskapsåret
0.00

Sum	Beløp
Balanseført verdi 31.12.	Varige driftsmidler Immaterielle eiend.

Konsernregnskap

Morselskapet sitt navn



Forretningskontor for morselskapet

Begrunnelse for at datterselskap er utelatt fra konsolideringen

<u>Samlet beløp - tilknyttet selskap</u>	<u>Årets</u>	<u>Fjorårets</u>
<u>Samlet beløp - foretak i samme konsern</u>	<u>Årets</u>	<u>Fjorårets</u>
<u>Samlet beløp - foretak i samme konsern</u>	<u>Årets</u>	<u>Fjorårets</u>
<u>Samlet beløp - felles kontrollert virksomhet</u>	<u>Årets</u>	<u>Fjorårets</u>
<u>Pantstillelse</u>		<u>Beløp</u>

Note

Virkelig verdi og resultatført verdiendr. i perioden, finansielle instrumenter

<u>Eiendel</u>	<u>Virk. verdi</u>	<u>Verdiendring</u>
Aksjer	780278.00	-62230.00
<u>Sum</u>	<u>Virk. Verdi</u>	<u>Verdiendring</u>
	780278.00	-62230.00

Mer om finansielle instrumenter

Beskrivelse av finansielle derivater

<u>Beholdning av egne aksjer</u>	<u>Antall</u>	<u>Pålydende</u>	<u>Andel av aksjek.</u>
----------------------------------	---------------	------------------	-------------------------



RSM Norge AS

Til generalforsamlingen i Hübert Investment AS

Gravane 20, 4610 Kristiansand
Org.nr: 982 316 588 MVA

T +47 38 07 07 00
F +47 23 11 42 01

www.rsmnorge.no

Uavhengig revisors beretning

Konklusjon

Vi har revidert årsregnskapet for Hübert Investment AS som viser et underskudd på NOK 47 067. Årsregnskapet består av balanse per 31. desember 2022, resultatregnskap for regnskapsåret avsluttet per denne datoen og noter til årsregnskapet, herunder et sammendrag av viktige regnskapsprinsipper.

Etter vår mening

- oppfyller årsregnskapet gjeldende lovkrav, og
- gir årsregnskapet et rettviseende bilde av selskapets finansielle stilling per 31. desember 2022, og av dets resultater for regnskapsåret avsluttet per denne datoen i samsvar med regnskapslovens regler og god regnskapsskikk i Norge.

Grunnlag for konklusjonen

Vi har gjennomført revisjonen i samsvar med International Standards on Auditing (ISA-ene). Våre oppgaver og plikter i henhold til disse standardene er beskrevet nedenfor under *Revisors oppgaver og plikter ved revisjonen av årsregnskapet*. Vi er uavhengige av selskapet i samsvar med kravene i relevante lover og forskrifter i Norge og International Code of Ethics for Professional Accountants (inkludert internasjonale uavhengighetsstandarder) utstedt av International Ethics Standards Board for Accountants (IESBA-reglene), og vi har overholdt våre øvrige etiske forpliktelser i samsvar med disse kravene. Innhentet revisjonsbevis er etter vår vurdering tilstrekkelig og hensiktsmessig som grunnlag for vår konklusjon.

Styrets og daglig leders ansvar for årsregnskapet

Styret og daglig leder (ledelsen) er ansvarlige for å utarbeide årsregnskapet og for at det gir et rettviseende bilde i samsvar med regnskapslovens regler og god regnskapsskikk i Norge. Ledelsen er også ansvarlig for slik internkontroll som den finner nødvendig for å kunne utarbeide et årsregnskap som ikke inneholder vesentlig feilinformasjon, verken som følge av misligheter eller utilsiktede feil.

Ved utarbeidelsen av årsregnskapet må ledelsen ta standpunkt til selskapets evne til fortsatt drift og opplyse om forhold av betydning for fortsatt drift. Forutsetningen om fortsatt drift skal legges til grunn for årsregnskapet så lenge det ikke er sannsynlig at virksomheten vil bli avvirket.

Revisors oppgaver og plikter ved revisjonen av årsregnskapet

Vårt mål er å oppnå betryggende sikkerhet for at årsregnskapet som helhet ikke inneholder vesentlig feilinformasjon, verken som følge av misligheter eller utilsiktede feil, og å avgi en revisjonsberetning som inneholder vår konklusjon. Betryggende sikkerhet er en høy grad av sikkerhet, men ingen garanti for at en revisjon utført i samsvar med ISA-ene, alltid vil avdekke vesentlig feilinformasjon. Feilinformasjon kan oppstå som følge av misligheter eller utilsiktede feil. Feilinformasjon er å anse som vesentlig dersom den enkeltvis eller samlet med rimelighet kan forventes å påvirke de økonomiske beslutningene som brukerne foretar på grunnlag av årsregnskapet.

THE POWER OF BEING UNDERSTOOD

AUDIT | TAX | CONSULTING

RSM Norge AS is a member of the RSM network and trades as RSM. RSM is the trading name used by the members of the RSM network. Each member of the RSM network is an independent accounting and consulting firm which practices in its own right. The RSM network is not itself a separate legal entity in any jurisdiction.

RSM Norge AS er medlem av /is a member of Den norske Revisorforening.



Revisors beretning 2022 for Hübert Investment AS

For videre beskrivelse av revisors oppgaver og plikter vises det til:
<https://revisorforeningen.no/revisjonsberetninger>

KRISTIANSAND, 16. juni 2023
RSM Norge AS

Nils Eivind Holst
Statsautorisert revisor



HÜBERT INVESTMENT AS


RESULTATREGNSKAP	Note	2022	2021
DRIFTSKOSTNADER			
Andre driftskostnader	3	11 165	7 502
SUM DRIFTSKOSTNADER		<u>11 165</u>	<u>7 502</u>
DRIFTSRESULTAT		<u>-11 165</u>	<u>-7 502</u>
FINANSINTEKTER OG KOSTNADER			
Renteinntekter		1 280	432
Aksjeutbytte		25 048	44 891
Agiovinning		0	0
Resultat ved salg av aksjer/obligasjoner		0	0
Verdiendr av markedsbaserte finansielle omløpsmidler		-62 230	70 461
Rentekostnader		0	0
Agiotap		0	0
SUM FINANSPOSTER		<u>-35 902</u>	<u>115 784</u>
RESULTAT FØR SKATTEKOSTNAD		<u>-47 067</u>	<u>108 283</u>
Skattekostnad	4	0	0
ÅRSRESULTAT		<u>-47 067,33</u>	<u>108 282,84</u>
Overføringer			
Overføres annen egenkapital		47 067	-108 283
Sum		<u>47 067</u>	<u>-108 283</u>





HÜBERT INVESTMENT AS


BALANSE	Note	2022	2021
EIENDELER			
Omløpsmidler			
Aksjer	5	780 278	693 106
Påløpte renteinntekter bank		0	0
Bankinnskudd		139 979	274 219
Sum omløpsmidler		920 257	967 325
SUM EIENDELER		920 257	967 325
EGENKAPITAL OG GJELD			
Egenkapital			
Aksjekapital	1	250 000	250 000
Annen egenkapital		670 257	717 325
Sum egenkapital	2	920 257	967 325
Kortsiktig gjeld			
Skyldig skatt	4	0	0
Sum kortsiktig gjeld		0	0
SUM EGENKAPITAL OG GJELD		920 257	967 325

Oslo, den 21. Februar 2023


Henja Hübert-Lakhmari (Feb 24, 2023 09:54 GMT+1)
Henja Hübert-Lakhmari
Styreleder


Mathilde Hübert
Styremedlem


Eljena L. Hübert (Mar 9, 2023 15:11 GMT+1)
Eljena Louise Hübert
Styremedlem


Sebastian Hübert (Feb 25, 2023 23:50 GMT+1)
Sebastian Golfetto Hübert
Styremedlem


Baard Trondsonn Hübert (Feb 24, 2023 10:23 GMT+1)
Baard Trondsonn Hübert
Daglig leder og styremedlem



Noter til regnskapet 2022

Hübert Investment AS

Regnskapsprinsipper

Årsregnskapet er satt opp i samsvar med regnskapsloven og god regnskapsskikk.

Klassifisering og vurdering av balanseposter.

Omløpsmidler og kortsiktig gjeld omfatter poster som forfaller til betaling innen ett år etter anskaffelsestidspunktet, samt poster som knytter seg til varekretsløpet. Øvrige poster er klassifisert som anleggsmidler og langsiktig gjeld.

Omløpsmidler er verdsatt til laveste av anskaffelseskost og virkelig verdi. Kortsiktig gjeld balanseføres til nominelt beløp på opptakstidspunktet.

Anleggsmidler balanseføres til anskaffelseskost, men nedskrives til virkelig verdi når verdifallet forventes ikke å være forbigående. Anleggsmidler med begrenset økonomisk levetid avskrives over levetiden. Langsiktig gjeld balanseføres til nominelt beløp på opptakstidspunktet.

Kortsiktige plasseringer.

Kortsiktige plasseringer (aksjer og andeler vurdert som omløpsmidler) vurderes til laveste av anskaffelseskost og virkelig verdi på balansedagen. Markedsbaserte aksjer er vurdert til virkelig verdi.

Skatter

Skattekostnaden i resultatregnskapet omfatter både periodens betalbare skatt og endringer i utsatt skatt. Utsatt skatt er beregnet med 22 % på grunnlag av de midlertidige forskjeller som eksisterer mellom regnskapsmessige og skattemessige verdier. Skatteøkende og skattereduserende midlertidige forskjeller som reverseres eller kan reverseres i samme periode er utlignet. Netto utsatt skattefordel balanseføres i den grad det er sannsynlig at denne kan nyttegjøres.

Note 1: Aksjekapital, aksjonærer mv.

Selskapets aksjekapital, kr 250.000, er fordelt på 1.000 aksjer a kr 250.

Selskapets aksjonærer er :

	Antall	Eierandel	
Mathilde Hübert Ullum	138	13,8 %	Styremedlem
Leif Godtfred Hübert	130	13,0 %	
Niklas Linius Hübert	130	13,0 %	
Eljena Louise Hübert	130	13,0 %	Styremedlem
Ane Trondsdatter Hübert	76	7,6 %	
Baard Trondssønn Hübert	76	7,6 %	Styremedlem og daglig leder
Thomas Golfetto Hübert	76	7,6 %	
Sebastian Golfetto Hübert	76	7,6 %	Styremedlem
Emil Hübert Lakhmari	56	5,6 %	
Henja Hübert Lakhmari	56	5,6 %	Styreleder
Tobias Hübert Lakhmari	56	5,6 %	

Selskapet har en aksjeklasse og alle aksjer har lik stemmerett.



Noter til regnskapet 2022

Hübert Investment AS

Note 2: Egenkapital

	Aksje- kapital	Annen egekapi- tal	SUM
Egenkapital 01.01.	250 000	717 325	967 325
Årets resultat		-47 067	-47 067
Egenkapital 31.12.	<u>250 000</u>	<u>670 257</u>	<u>920 257</u>

Note 3: Ansatte, godtgjørelser, lån til ansatte mv.

Selskapet har ingen ansatte

Det er ikke utbetalt godtgjørelse til selskapet styre eller daglig leder.

Det er utgiftsført honorar til revisor med kr 7.750 kr for ordinær revisjon.

I tillegg så er det påløpt kostnader pålydende 3.415 kr ifm. Endringer i styret etc.

Note 4: Skattekostnad

Betalbar skatt	2022	2021
Resultat før skattekostnad	(47 067)	108 283
Permanente forskjeller	<u>37 933</u>	<u>(114 005)</u>
Årets skattegrunnlag	<u>(9 134)</u>	<u>(5 722)</u>
Beregnet betalbar skatt	22% <u>0</u>	<u>0</u>

Det er ikke grunnlag for utsatt skatt da det ikke er forskjeller mellom regnskapsmessige og skattemessige verdier.

Utsatt skatt

Fremførbart underskudd	<u>(45 839)</u>	<u>(36 705)</u>
Grunnlag for beregn. av utsatt skatt	<u>(45 839)</u>	<u>(36 705)</u>
Utsatt skatt/utsatt skattefordel	22% <u>(10 085)</u>	22% <u>(8 075)</u>

Utsatt skattefordel er ikke oppført i balansen.

Note 5: Aksjer i andre selskaper

	Antall	Kurs 31.12.22	Bokf.verdi
Norske Aksjer			
Gjensidige Forsikring	3 253	192,2000	625 226,60
Ayfie Group AS	1 313	0,5000	656,50
Rana Gruber AS	1 500	51,0000	76 500,00
DNO AS	6 000	11,8100	70 860,00
Skandia Greenpower AS	3 500	2,0100	7 035,00
Sum aksjer i norske selskap			<u>780 278</u>