



ÅRSREGNSKAPET FOR REGNSKAPSÅRET 2022 - GENERELL INFORMASJON

Enheten

Organisasjonsnummer:	926 590 782
Organisasjonsform:	Aksjeselskap
Foretaksnavn:	BH INVEST & HOLDING AS
Forretningsadresse:	Åslyveien 25 3170 SEM

Regnskapsår

Årsregnskapets periode:	01.01.2022 - 31.12.2022
-------------------------	-------------------------

Konsern

Morselskap i konsern:	Ja
Konsernregnskap lagt ved:	Nei

Regnskapsregler

Regler for små foretak benyttet:	Ja
Benyttet ved utarbeidelsen av årsregnskapet til selskapet:	Regnskapslovens alminnelige regler

Årsregnskapet fastsatt av kompetent organ

Bekreftet av representant for selskapet:	Bjarne Tarjei Haugen
Dato for fastsettelse av årsregnskapet:	03.05.2023

Grunnlag for avgivelse

År 2022: Årsregnskapet er elektronisk innlevert
År 2021: Tall er hentet fra elektronisk innlevert årsregnskap fra 2022

Det er ikke krav til at årsregnskapet m.v. som sendes til Regnskapsregisteret er undertegnet. Kontrollen på at dette er utført ligger hos revisor/enhetens øverste organ. Sikkerheten ivaretas ved at innsender har rolle/rettighet for innsending av årsregnskapet via Altinn, og ved at det bekreftes at årsregnskapet er fastsatt av kompetent organ.

Brønnøysundregistrene, 23.08.2024



Resultatregnskap

Beløp i: NOK	Note	2022	2021
RESULTATREGNSKAP			
Inntekter			
Salgsinntekt		125 000	
Sum inntekter		125 000	
Kostnader			
Varekostnad		126 125	
Annen driftskostnad		222 504	63 712
Sum kostnader		348 629	63 712
Driftsresultat		-223 629	-63 712
Finansinntekter og finanskostnader			
Inntekt på investering i datterselskap			165 396
Sum finansinntekter			165 396
Annen finanskostnad		315 438	108 484
Sum finanskostnader		315 438	108 484
Netto finans		-315 438	56 912
Ordinært resultat før skattekostnad		-539 067	-6 800
Skattekostnad på ordinært resultat	2	-127 395	
Ordinært resultat etter skattekostnad		-411 672	-6 800
Årsresultat		-411 672	-6 800
Overføringer og disponeringer			
Tilleggsutbytte			1 000 000
Overføringer annen egenkapital	4	-411 672	-1 006 800
Sum overføringer og disponeringer		-411 672	-6 800



Balanse

Beløp i: NOK	Note	2022	2021
BALANSE - EIENDELER			
Anleggsmidler			
Immaterielle eiendeler			
Utsatt skattefordel	2	127 395	
Sum immaterielle eiendeler		127 395	
Finansielle anleggsmidler			
Investering i datterselskap	3, 5	38 385 075	16 121 706
Sum finansielle anleggsmidler		38 385 075	16 121 706
Sum anleggsmidler		38 512 470	16 121 706
Omløpsmidler			
Varer			
Fordringer			
Andre fordringer	6	418 923	1 165 396
Sum fordringer		418 923	1 165 396
Bankinnskudd, kontanter og lignende			
Sum bankinnskudd, kontanter og lignende		100 417	323 612
Sum omløpsmidler		519 340	1 489 008
SUM EIENDELER		39 031 810	17 610 714
BALANSE - EGENKAPITAL OG GJELD			
Egenkapital			
Innskutt egenkapital			
Aksjekapital	4	422 853	369 675
Overkurs	4	17 617 721	11 123 565
Sum innskutt egenkapital		22 888 707	11 493 240
Sum egenkapital		22 888 707	11 493 240



Balanse

Beløp i: NOK	Note	2022	2021
Gjeld			
Langsiktig gjeld			
Annen langsiktig gjeld			
Gjeld til kredittinstitusjoner	5	10 325 000	3 050 000
Sum annen langsiktig gjeld		10 325 000	3 050 000
Sum langsiktig gjeld		10 325 000	3 050 000
Kortsiktig gjeld			
Leverandørgjeld		1 142 376	50 853
Annen kortsiktig gjeld	6	4 675 727	3 016 621
Sum kortsiktig gjeld		5 818 103	3 067 474
Sum gjeld		16 143 103	6 117 474
SUM EGENKAPITAL OG GJELD		39 031 810	17 610 714



Brønnøysundregistrene

ÅRSREGNSKAP FOR REGNSKAPSÅRET 2022 - GENERELL INFORMASJON

Journalnummer: 2023 573174

Enheten

Organisasjonsnummer: 926 590 782
Organisasjonsform: Aksjeselskap
Foretaksnavn: BH INVEST & HOLDING AS
Forretningsadresse: Åslyveien 25
3170 SEM

Regnskapsår

Årsregnskapets periode: 01.01.2022 - 31.12.2022

Konsern

Morselskap i konsern: Ja
Konsernregnskap lagt ved: Nei

Regnskapsregler

Regler for små foretak benyttet: Ja
Benyttet ved utarbeidelsen av
årsregnskapet til selskapet: Regnskapslovens alminnelige regler

Årsregnskapet fastsatt av kompetent organ

Bekreftet av representant for selskapet: Bjarne Tarjei Haugen
Dato for fastsettelse av årsregnskapet: 03.05.2023

Grunnlag for avgivelse

År 2022: Årsregnskap er elektronisk innlevert.
År 2021: Tall er hentet fra elektronisk innlevert årsregnskap fra 2022.

Det er ikke krav til at årsregnskapet m.v. som sendes til Regnskapsregisteret er undertegnet. Kontrollen på at dette er utført ligger hos revisor/enhetens øverste organ. Sikkerheten ivaretas ved at innsender har rolle/rettighet for innsending av årsregnskapet via Altinn, og ved at det bekreftes at årsregnskapet er fastsatt av kompetent organ.

Brønnøysundregistrene, 12.07.2023



Organisasjonsnr: 926 590 782
BH INVEST & HOLDING AS

RESULTATREGNSKAP

Beløp i: NOK	Note	2022	2021
RESULTATREGNSKAP			
Inntekter			
Salgsinntekt		125 000	
Sum inntekter		125 000	
Kostnader			
Varekostnad		126 125	
Annen driftskostnad		222 504	63 712
Sum kostnader		348 629	63 712
Driftsresultat		-223 629	-63 712
Finansinntekter og finanskostnader			
Inntekt på investering i datterselskap			165 396
Sum finansinntekter			165 396
Annen finanskostnad		315 438	108 484
Sum finanskostnader		315 438	108 484
Netto finans		-315 438	56 912
Ordinært resultat før skattekostnad			
Skattekostnad på ordinært resultat	2	-127 395	
Ordinært resultat etter skattekostnad		-411 672	-6 800
Årsresultat		-411 672	-6 800
Overføringer og disponeringer			
Tilleggsutbytte			1 000 000
Overføringer annen egenkapital	4	-411 672	-1 006 800
Sum overføringer og disponeringer		-411 672	-6 800



Organisasjonsnr: 926 590 782
BH INVEST & HOLDING AS

BALANSE

Beløp i: NOK	Note	2022	2021
BALANSE - EIENDELER			
Anleggsmidler			
Immaterielle eiendeler			
Utsatt skattefordel	2	127 395	
Sum immaterielle eiendeler		127 395	
Finansielle anleggsmidler			
Investering i datterselskap 3, 5		38 385 075	16 121 706
Sum finansielle anleggsmidler		38 385 075	16 121 706
Sum anleggsmidler		38 512 470	16 121 706
Omløpsmidler			
Varer			
Fordringer			
Andre fordringer	6	418 923	1 165 396
Sum fordringer		418 923	1 165 396
Bankinnskudd, kontanter og lignende			
Sum bankinnskudd, kontanter og lignende		100 417	323 612
Sum omløpsmidler		519 340	1 489 008
SUM EIENDELER		39 031 810	17 610 714
BALANSE - EGENKAPITAL OG GJELD			
Egenkapital			
Innskutt egenkapital			
Aksjekapital	4	422 853	369 675
Overkurs	4	17 617 721	11 123 565
Sum innskutt egenkapital		22 888 707	11 493 240
Sum egenkapital		22 888 707	11 493 240
Gjeld			
Langsiktig gjeld			
Annen langsiktig gjeld			
Gjeld til kredittinstitusjoner	5	10 325 000	3 050 000
Sum annen langsiktig gjeld		10 325 000	3 050 000
Sum langsiktig gjeld		10 325 000	3 050 000



Kortsiktig gjeld			
Leverandørgjeld		1 142 376	50 853
Annen kortsiktig gjeld	6	4 675 727	3 016 621
Sum kortsiktig gjeld		5 818 103	3 067 474
Sum gjeld		16 143 103	6 117 474
SUM EGENKAPITAL OG GJELD		39 031 810	17 610 714



Organisasjonsnr: 926 590 782
BH INVEST & HOLDING AS

NOTEOPPLYSNINGER - SELSKAP - alle poster oppgitt i hele tall

Note

Antall aksjer og aksjeeiere

Note

Antall årsverk i regnskapsåret

Virksomheten har hatt følgende antall årsverk:
0.00

Note

3

Konsern, tilknyttet selskap og datterselskap

Tilknyttet selskap/datterselskap

<u>Navn og adresse</u>	<u>Eierandel</u>	<u>Stemmeandel</u>	<u>Egenkapital</u>	<u>Resultat</u>
Thermax AS	100.00%	100.00%		
Vestfold	100.00%	100.00%		
Bramteknikk AS				
Brann og	100.00%	100.00%		
Sikkerhetsforum AS				
Vestfold	100.00%	100.00%		
Brannsikring AS				

Virksomheten inngår i konsolideringen til morselskapets
konsernregnsk.: Ja

<u>Navn</u>	<u>Forretningskontor</u>
Bh Invest & Holding AS	Åslyveien 25 3170 SEM 3803 Tønsberg

Datterselskap er utelatt fra konsolideringen: Nei

Omløpsmidler Startdato Sluttdato Endring

Skattemessig fremf.undersk. Startdato Sluttdato Endring

Kortsiktig gjeld Startdato Sluttdato Endring



Statsautoriserte revisorer
Ernst & Young AS

Åshaugveien 68, 3170 Sem
Postboks 2427, 3104 Tønsberg

Foretaksregisteret: NO 976 389 387 MVA
Tlf: +47 24 00 24 00

www.ey.no
Medlemmer av Den norske Revisorforening

UAVHENGIG REVISORS BERETNING

Til generalforsamlingen i Bh Invest & Holding AS

Konklusjon

Vi har revidert årsregnskapet for Bh Invest & Holding AS som består av balanse per 31. desember 2022, resultatregnskap for regnskapsåret avsluttet per denne datoen og noter til årsregnskapet, herunder et sammendrag av viktige regnskapsprinsipper.

Etter vår mening oppfyller årsregnskapet gjeldende lovkrav og gir et rettviseende bilde av selskapets finansielle stilling per 31. desember 2022 og av dets resultater for regnskapsåret avsluttet per denne datoen i samsvar med regnskapslovens regler og god regnskapsskikk i Norge.

Grunnlag for konklusjon

Vi har gjennomført revisjonen i samsvar med International Standards on Auditing (ISA-ene). Våre oppgaver og plikter i henhold til disse standardene er beskrevet nedenfor under *Revisors oppgaver og plikter ved revisjonen av årsregnskapet*. Vi er uavhengige av selskapet i samsvar med kravene i relevante lover og forskrifter i Norge og *International Code of Ethics for Professional Accountants* (inkludert internasjonale uavhengighetsstandarder) utstedt av International Ethics Standards Board for Accountants (IESBA-reglene), og vi har overholdt våre øvrige etiske forpliktelser i samsvar med disse kravene. Innhentet revisjonsbevis er etter vår vurdering tilstrekkelig og hensiktsmessig som grunnlag for vår konklusjon.

Ledelsens ansvar for årsregnskapet

Styret (ledelsen) er ansvarlig for å utarbeide årsregnskapet og for at det gir et rettviseende bilde i samsvar med regnskapslovens regler og god regnskapsskikk i Norge. Ledelsen er også ansvarlig for slik intern kontroll som den finner nødvendig for å kunne utarbeide et årsregnskap som ikke inneholder vesentlig feilinformasjon, verken som følge av misligheter eller feil.

Ved utarbeidelsen av årsregnskapet må ledelsen ta standpunkt til selskapets evne til fortsatt drift og opplyse om forhold av betydning for fortsatt drift. Forutsetningen om fortsatt drift skal legges til grunn for årsregnskapet med mindre ledelsen enten har til hensikt å avvike selskapet eller virksomheten, eller ikke har noe annet realistisk alternativ.

Revisors oppgaver og plikter ved revisjonen av årsregnskapet

Vårt mål er å oppnå betryggende sikkerhet for at årsregnskapet som helhet ikke inneholder vesentlig feilinformasjon, verken som følge av misligheter eller feil, og å avgi en revisjonsberetning som inneholder vår konklusjon. Betryggende sikkerhet er en høy grad av sikkerhet, men ingen garanti for at en revisjon utført i samsvar med ISA-ene, alltid vil avdekke vesentlig feilinformasjon. Feilinformasjon kan skyldes misligheter eller feil og er å anse som vesentlig dersom den enkeltvis eller samlet med rimelighet kan forventes å påvirke de økonomiske beslutningene som brukerne foretar på grunnlag av årsregnskapet.

Som del av en revisjon i samsvar med ISA-ene, utøver vi profesjonelt skjønn og utviser profesjonell skepsis gjennom hele revisjonen. I tillegg:

- identifiserer og vurderer vi risikoen for vesentlig feilinformasjon i årsregnskapet, enten det skyldes misligheter eller feil. Vi utformer og gjennomfører revisjons handlinger for å håndtere slike risikoer, og innhenter revisjonsbevis som er tilstrekkelig og hensiktsmessig som grunnlag for vår konklusjon. Risikoen for at vesentlig feilinformasjon som følge av misligheter ikke blir avdekket, er



Building a better
working world

- høyere enn for feilinformasjon som skyldes feil, siden misligheter kan innebære samarbeid, forfalskning, bevisste utelatelser, uriktige fremstillinger eller overstyring av intern kontroll.
- opparbeider vi oss en forståelse av den interne kontrollen som er relevant for revisjonen, for å utforme revisjonshandlinger som er hensiktsmessige etter omstendighetene, men ikke for å gi uttrykk for en mening om effektiviteten av selskapets interne kontroll.
 - evaluerer vi om de anvendte regnskapsprinsippene er hensiktsmessige og om regnskapsestimatene og tilhørende noteopplysninger utarbeidet av ledelsen er rimelige.
 - konkluderer vi på om ledelsens bruk av fortsatt drift-forutsetningen er hensiktsmessig, og, basert på innhentede revisjonsbevis, hvorvidt det foreligger vesentlig usikkerhet knyttet til hendelser eller forhold som kan skape betydelig tvil om selskapets evne til fortsatt drift. Dersom vi konkluderer med at det eksisterer vesentlig usikkerhet, kreves det at vi i revisjonsberetningen henleder oppmerksomheten på tilleggsopplysningene i årsregnskapet, eller, dersom slike tilleggsopplysninger ikke er tilstrekkelige, at vi modifierer vår konklusjon. Våre konklusjoner er basert på revisjonsbevis innhentet frem til datoen for revisjonsberetningen. Etterfølgende hendelser eller forhold kan imidlertid medføre at selskapet ikke kan fortsette driften.
 - evaluerer vi den samlede presentasjonen, strukturen og innholdet i årsregnskapet, inkludert tilleggsopplysningene, og hvorvidt årsregnskapet gir uttrykk for de underliggende transaksjonene og hendelsene på en måte som gir et rettviseende bilde.

Vi kommuniserer med styret blant annet om det planlagte omfanget av og tidspunktet for revisjonsarbeidet og eventuelle vesentlige funn i revisjonen, herunder vesentlige svakheter i den interne kontrollen som vi avdekker gjennom revisjonen.

Tønsberg, 03.mai 2023
ERNST & YOUNG AS

Revisjonsberetningen er signert elektronisk

Petter Løvendahl Christoffersen
statsautorisert revisor

Penneo document key: 7EFP2-YC4CV-3P2IE-7H0I2-0T8QM-YX5T3



PENNEO

Signaturene i dette dokumentet er juridisk bindende. Dokument signert med "Penneo"™ - sikker digital signatur.
De signerende parter sin identitet er registrert, og er listet nedenfor.

"Med min signatur bekrefter jeg alle datoer og innholdet i dette dokument."

Petter L Christoffersen

Statsautorisert revisor

På vegne av: EY

Serienummer: 9578-5999-4-1801969

IP: 82.99.xxx.xxx

2023-05-03 21:39:57 UTC



Penneo Dokumentnøkkel: 7EFP2-YC4CV-3P2IE-7H01Z-0T8QM-YX5T3

Dokumentet er signert digitalt, med **Penneo.com**. Alle digitale signatur-data i dokumentet er sikret og validert av den datamaskin-utregnede hash-verdien av det opprinnelige dokument. Dokumentet er låst og tids-stemplet med et sertifikat fra en betrodd tredjepart. All kryptografisk bevis er integrert i denne PDF, for fremtidig validering (hvis nødvendig).

Hvordan bekrefter at dette dokumentet er originalen?

Dokumentet er beskyttet av ett Adobe CDS sertifikat. Når du åpner dokumentet i

Adobe Reader, skal du kunne se at dokumentet er sertifisert av **Penneo e-signature service <penneo@penneo.com>**. Dette garanterer at innholdet i dokumentet ikke har blitt endret.

Det er lett å kontrollere de kryptografiske beviser som er lokalisert inne i dokumentet, med Penneo validator - <https://penneo.com/validator>



BH Invest & Holding AS
Org.nr: 926 590 782

Årsrapport for 2022

Årsberetning

Årsregnskap

- Resultatregnskap
- Balanse
- Noter

Revisjonsberetning



BH Invest & Holding AS

Org.nr: 926 590 782

Resultatregnskap

	Note	2022	2021
Driftsinntekter			
Salgsinntekt		125 000	0
Driftskostnader			
Varekostnad		126 125	0
Annen driftskostnad		222 504	63 712
Sum driftskostnader		348 629	63 712
Driftsresultat		-223 629	-63 712
Finansinntekter og finanskostnader			
Inntekt på investering i datterselskap		0	165 396
Annen finanskostnad		315 438	108 484
Netto finansposter		-315 438	56 912
Ordinært resultat før skattekostnad		-539 067	-6 800
Skattekostnad på ordinært resultat	2	-127 395	0
Årsresultat		-411 672	-6 800
Overføringer og disponeringer			
Tilleggsutbytte		0	1 000 000
Overføringer annen egenkapital	4	-411 672	-1 006 800
Sum disponert		-411 672	-6 800



BH Invest & Holding AS

Org.nr: 926 590 782

Balanse pr. 31. desember

	Note	2022	2021
Anleggsmidler			
<i>Immaterielle eiendeler</i>			
Utsatt skattefordel	2	127 395	0
Sum immaterielle eiendeler		127 395	0
<i>Finansielle anleggsmidler</i>			
Investeringer i datterselskap	3, 5	38 385 075	16 121 706
Sum finansielle anleggsmidler		38 385 075	16 121 706
Sum anleggsmidler		38 512 470	16 121 706
Omløpsmidler			
<i>Fordringer</i>			
Andre fordringer	6	418 923	1 165 396
Sum fordringer		418 923	1 165 396
Bankinnskudd, kontanter og lignende		100 417	323 612
Sum omløpsmidler		519 340	1 489 008
Sum eiendeler		39 031 810	17 610 714



BH Invest & Holding AS


Org.nr: 926 590 782


Balanse pr. 31. desember


	Note	2022	2021
Egenkapital			
<i>Innskutt egenkapital</i>			
Aksjekapital	4	422 853	369 675
Overkurs	4	17 617 721	11 123 565
Ikke registrert kapitalforhøyelse	4	4 848 133	0
Sum innskutt egenkapital		<u>22 888 707</u>	<u>11 493 240</u>
Sum egenkapital		<u>22 888 707</u>	<u>11 493 240</u>
Gjeld			
<i>Annen langsiktig gjeld</i>			
Gjeld til kredittinstitusjoner	5	<u>10 325 000</u>	<u>3 050 000</u>
Sum annen langsiktig gjeld		<u>10 325 000</u>	<u>3 050 000</u>
<i>Kortsiktig gjeld</i>			
Leverandørgjeld		1 142 376	50 853
Annen kortsiktig gjeld	6	<u>4 675 727</u>	<u>3 016 621</u>
Sum kortsiktig gjeld		<u>5 818 103</u>	<u>3 067 474</u>
Sum gjeld		<u>16 143 103</u>	<u>6 117 474</u>
Sum egenkapital og gjeld		<u>39 031 810</u>	<u>17 610 714</u>

31. desember 2022
Tønsberg, 21. april 2023


Bjørn Herlofsen
styrets leder


Bjarne Tarjei Haugen
styremedlem


Erik Frydenberg
styremedlem


Bjørn Einar Olafsen
styremedlem



BH Invest & Holding AS

Org.nr: 926 590 782

Noter til regnskapet for 2022

Note 1 - Regnskapsprinsipper

Årsregnskapet er satt opp i samsvar med regnskapslovens bestemmelser og god regnskapsskikk for små foretak.

Datterselskaper

Datterselskap vurderes etter kostmetoden i selskapsregnskapet. Investeringen er vurdert til anskaffelseskost for aksjene med mindre nedskrivning har vært nødvendig. Det er foretatt nedskrivning til virkelig verdi når verdifall skyldes årsaker som ikke kan antas å være forbigående og det må anses nødvendig etter god regnskapsskikk. Nedskrivninger er reversert når grunnlaget for nedskrivning ikke lenger er til stede.

Utbytte og andre utdelinger er inntektsført samme år som det er avsatt i datterselskapet. Overstiger utbytte andel av tilbakeholdt resultat etter kjøpet, representerer den overskytende del tilbakebetaling av investert kapital, og utdelingene er fratrukket investeringens verdi i balansen.

Klassifisering og vurdering av balanseposter

Omløpsmidler og kortsiktig gjeld omfatter poster som forfaller til betaling innen ett år etter balansedagen, samt poster som knytter seg til varekretsløpet. Øvrige poster er klassifisert som anleggsmiddel/langsiktig gjeld.

Omløpsmidler vurderes til laveste av anskaffelseskost og virkelig verdi. Kortsiktig gjeld balanseføres til nominelt beløp på etableringstidspunktet.

Anleggsmidler vurderes til anskaffelseskost, men nedskrives til virkelig verdi ved verdifall som ikke forventes å være forbigående. Anleggsmidler med begrenset økonomisk levetid avskrives planmessig. Langsiktig gjeld balanseføres til nominelt beløp på etableringstidspunktet.

Fordringer

Kundefordringer og andre fordringer er oppført i balansen til pålydende etter fradrag for avsetning til forventet tap. Avsetning til tap gjøres på grunnlag av individuelle vurderinger av de enkelte fordringene. I tillegg gjøres det for øvrige kundefordringer en uspesifisert avsetning for å dekke antatt tap.

Skatter

Skattekostnaden i resultatregnskapet omfatter både periodens betalbare skatt og endring i utsatt skatt. Utsatt skatt er beregnet med 22% på grunnlag av de midlertidige forskjeller som eksisterer mellom regnskapsmessige og skattemessige verdier, samt ligningsmessig underskudd til fremføring ved utgangen av regnskapsåret. Skatteøkende og skattereduserende midlertidige forskjeller som reverserer eller kan reversere i samme periode er utlignet og nettoført. Netto utsatt skattefordel balanseføres i den grad det er sannsynlig at denne kan bli nyttiggjort.

Bruk av estimater

Ledelsen har brukt estimater og forutsetninger som har påvirket resultatregnskapet og verdsettelsen av eiendeler og gjeld, samt usikre eiendeler og forpliktelser på balansedagen under utarbeidelsen av årsregnskapet i henhold til god regnskapsskikk.



BH Invest & Holding AS

Org.nr: 926 590 782

Noter til regnskapet for 2022

Note 2 - Skatt

<i>Årets skattekostnad fordeler seg på:</i>	2022	2021
Endring utsatt skatt	-127 395	0
Årets totale skattekostnad	-127 395	0
<i>Beregning av årets skattegrunnlag:</i>	2022	2021
Ordinært resultat før skattekostnad	-539 067	-6 800
Permanente forskjeller	-40 000	6 800
Resultatført konsernbidrag	0	-165 396
Mottatt konsernbidrag	0	165 396
Årets skattegrunnlag	-579 067	0
<i>Oversikt over midlertidige forskjeller</i>	2022	2021
Akkumulert fremførbart underskudd	-579 067	0
Netto midlertidige forskjeller pr 31.12	-579 067	0
Utsatt skattefordel/Utsatt skatt (22%)	-127 395	0
<i>Forklaring til hvorfor årets skattekostnad ikke utgjør 22% av resultat før skatt</i>	2022	
22% skatt av resultat før skatt	-118 595	
Permanente forskjeller (22%)	-8 800	
Beregnet skattekostnad	-127 395	

Note 3 - Datterselskap

Selskap	Kontor	Eierandel	Stemmeandel	Bokført verdi pr. 31.12
Thermax AS	Tønsberg	100 %	100 %	19 343 422
Vestfold Brannteknikk AS	Larvik	100 %	100 %	12 501 760
Brann og Sikkerhetsforum AS	Oslo	100 %	100 %	6 489 893
Vestfold Brannsikring AS	Tønsberg	100 %	100 %	50 000
Sum				38 385 075

Opplysninger fra selskapsregnskapene:

Selskapets navn	Egenkapital	Resultat
Thermax AS	11 665 045	1 533 707
Vestfold Brannteknikk AS	2 200 367	2 186 088
Brann og Sikkerhetsforum AS	4 337 095	1 469 710
Vestfold Brannsikring AS*	0	0

*) Vestfold Brannsikring AS er et nystiftet selskap uten aktivitet



BH Invest & Holding AS

Org.nr: 926 590 782

Noter til regnskapet for 2022

Note 4 - Egenkapital

	Aksjekapital	Ikke-registrert kapital	Overkurs	Annen egenkapital	Sum
Egenkapital 01.01.	369 675	0	11 123 566	0	11 493 241
Kapitalforhøyelse (04.05.2022)	6 931	0	742 726	0	749 657
Kapitalforhøyelse (28.06.2022)	9 415	0	1 240 585	0	1 250 000
Kapitalforhøyelse (25.10.2022)	36 832	0	4 962 516	0	4 999 348
Kapitalforhøyelse (19.12.2022)	0	4 848 133	0	0	4 848 133
Emisjonskostnader	0	0	-40 000	0	-40 000
Årsresultat	0	0	0	-411 672	-411 672
Disponering	0	0	-411 672	411 672	0
Egenkapital 31.12.	422 853	4 848 133	17 617 721	0	22 888 707

Note 5 - Kreditter og pant

<i>Pantsikret gjeld</i>	2022	2021
Gjeld til kredittinstitusjoner	10 325 000	3 050 000

Samtlige lån forfaller innenfor 5 år.

<i>Sikret i panteobjekt med bokførte verdier:</i>	2022	2021
Aksjer i datterselskaper	38 335 075	16 121 706

Note 6 - Mellomværende med selskap i samme konsern

<i>Gjeld</i>	2022	2021
Leverandørgjeld til datterselskaper	702 780	0
Kortsiktig gjeld til datterselskaper	4 675 727	2 006 093
Sum	<u>5 378 507</u>	<u>2 006 093</u>