



ÅRSREGNSKAPET FOR REGNSKAPSÅRET 2024 - GENERELL INFORMASJON

Enheten

Organisasjonsnummer: 919 331 852
Organisasjonsform: Aksjeselskap
Foretaksnavn: ROBBERSTAD INVEST AS
Forretningsadresse: Høyenhallvegen 10
2819 GJØVIK

Regnskapsår

Årsregnskapets periode: 01.01.2024 - 31.12.2024

Konsern

Morselskap i konsern: Nei

Regnskapsregler

Regler for små foretak benyttet: Ja
Benyttet ved utarbeidelsen av årsregnskapet til selskapet: Regnskapslovens alminnelige regler

Årsregnskapet fastsatt av kompetent organ

Bekreftet av representant for selskapet: Øystein Robberstad
Dato for fastsettelse av årsregnskapet: 24.01.2025

Grunnlag for avgivelse

År 2024: Årsregnskapet er elektronisk innlevert
År 2023: Tall er hentet fra elektronisk innlevert årsregnskap fra 2024

Det er ikke krav til at årsregnskapet m.v. som sendes til Regnskapsregisteret er undertegnet. Kontrollen på at dette er utført ligger hos revisor/enhetens øverste organ. Sikkerheten ivaretas ved at innsender har rolle/rettighet for innsending av årsregnskapet via Altinn, og ved at det bekreftes at årsregnskapet er fastsatt av kompetent organ.

Brønnøysundregistrene, 03.03.2026



Resultatregnskap

Beløp i: NOK	Note	2024	2023
RESULTATREGNSKAP			
Inntekter			
Salgsinntekt		10 000	10 000
Sum inntekter		10 000	10 000
Kostnader			
Lønnskostnad	2		
Avskrivning av driftsmidler og immaterielle eiendeler	3		
Annen driftskostnad		15 103	24 617
Sum kostnader		15 103	24 617
Driftsresultat		-5 103	-14 617
Finansinntekter og finanskostnader			
Annen renteinntekt		21 236	13 311
Annen finansinntekt		272 846	856 353
Verdiøkning markedsbaserte omløpsmidler	4		28 457
Sum finansinntekter		294 082	898 120
Annen rentekostnad			38 355
Annen finanskostnad		27 359	5 056
Sum finanskostnader		27 359	43 410
Netto finans		266 723	854 710
Ordinært resultat før skattekostnad		261 620	840 093
Skattekostnad på resultat	5	-1 792	-9 127
Ordinært resultat etter skattekostnad		263 412	849 220
Årsresultat	6	263 412	849 220
Årsresultat etter minoritetsinteresser		263 412	849 220
Totalresultat		263 412	849 220
Overføringer og disponeringer			



Resultatregnskap

Beløp i: NOK	Note	2024	2023
Avsatt til annen egenkapital		263 412	849 220
Sum overføringer og disponeringer		263 412	849 220



Balanse

Beløp i: NOK	Note	2024	2023
BALANSE - EIENDELER			
Anleggsmidler			
Immaterielle eiendeler			
Utsatt skattefordel	5	21 223	19 431
Sum immaterielle eiendeler		21 223	19 431
Varige driftsmidler			
Tomter, bygninger o.a. fast eiendom	3		
Maskiner og anlegg	3		
Skip og flytende installasjoner	3		
Driftsløsøre, inventar o.a. utstyr	3		
Sum varige driftsmidler	3		
Finansielle anleggsmidler			
Investering i datterselskap	7		
Investering i annet foretak i samme konsern	7		
Investeringer i tilknyttet selskap	7	266 668	266 668
Investeringer i aksjer og andeler		42 200	49 230
Andre langsiktige fordringer		1 249 160	212 402
Sum finansielle anleggsmidler		1 558 028	528 300
Sum anleggsmidler		1 579 251	547 731
Omløpsmidler			
Varer			
Investeringer			
Aksjer og andeler i foretak i samme konsern	7		
Markedsbaserte aksjer	4	302 924	958 659
Sum investeringer		302 924	958 659
Bankinnskudd, kontanter og lignende			
Bankinnskudd, kontanter o.l.		12 585	124 959
Sum bankinnskudd, kontanter og lignende		12 585	124 959
Sum omløpsmidler		315 510	1 083 618



Balanse

Beløp i: NOK	Note	2024	2023
SUM EIENDELER		1 894 761	1 631 349
BALANSE - EGENKAPITAL OG GJELD			
Egenkapital			
Innskutt egenkapital			
Aksjekapital	8	30 000	30 000
Sum innskutt egenkapital		30 000	30 000
Opptjent egenkapital			
Fond for vurderingsforskjeller	6		
Annen egenkapital	9	1 864 761	1 601 349
Sum opptjent egenkapital	6	1 864 761	1 601 349
Sum egenkapital	6	1 894 761	1 631 349
Gjeld			
Langsiktig gjeld			
Utsatt skatt	5		
Annen langsiktig gjeld			
Sum langsiktig gjeld		0	0
Betalbar skatt	5		
Sum gjeld		0	0
SUM EGENKAPITAL OG GJELD		1 894 761	1 631 349



Brønnøysundregistrene

ÅRSREGNSKAP FOR REGNSKAPSÅRET 2024 - GENERELL INFORMASJON

Journalnummer: 2025 306306

Enheten

Organisasjonsnummer: 919 331 852
Organisasjonsform: Aksjeselskap
Foretaksnavn: ROBBERSTAD INVEST AS
Forretningsadresse: Høyenhallvegen 10
2819 GJØVIK

Regnskapsår

Årsregnskapets periode: 01.01.2024 - 31.12.2024

Konsern

Morselskap i konsern: Nei

Regnskapsregler

Regler for små foretak benyttet: Ja
Benyttet ved utarbeidelsen av
årsregnskapet til selskapet: Regnskapslovens alminnelige regler

Årsregnskapet fastsatt av kompetent organ

Bekreftet av representant for selskapet: Øystein Robberstad
Dato for fastsettelse av årsregnskapet: 24.01.2025

Revisjon

Selskapet har besluttet at årsregnskapet
ikke skal revideres: Ja

Grunnlag for avgivelse

År 2024: Årsregnskap er elektronisk innlevert.
År 2023: Tall er hentet fra elektronisk innlevert årsregnskap fra 2024.

Det er ikke krav til at årsregnskapet m.v. som sendes til Regnskapsregisteret er undertegnet. Kontrollen på at dette er utført ligger hos revisor/enhetens øverste organ. Sikkerheten ivaretas ved at innsender har rolle/rettighet for innsending av årsregnskapet via Altinn, og ved at det bekreftes at årsregnskapet er fastsatt av kompetent organ.

Brønnøysundregistrene, 10.02.2025



Organisasjonsnr: 919 331 852
ROBBERSTAD INVEST AS

RESULTATREGNSKAP

Beløp i: NOK	Note	2024	2023
RESULTATREGNSKAP			
Inntekter			
Salgsinntekt		10 000	10 000
Sum inntekter		10 000	10 000
Kostnader			
Lønnskostnad	2		
Avskrivning av driftsmidler og immaterielle eiendeler	3		
Annen driftskostnad		15 103	24 617
Sum kostnader		15 103	24 617
Driftsresultat		-5 103	-14 617
Finansinntekter og finanskostnader			
Annen renteinntekt		21 236	13 311
Annen finansinntekt		272 846	856 353
Verdiøkning markedsbaserte omløpsmidler	4		28 457
Sum finansinntekter		294 082	898 120
Annen rentekostnad			38 355
Annen finanskostnad		27 359	5 056
Sum finanskostnader		27 359	43 410
Netto finans		266 723	854 710
Ordinært resultat før skattekostnad			
Skattekostnad på resultat	5	261 620	840 093
		-1 792	-9 127
Ordinært resultat etter skattekostnad		263 412	849 220
Årsresultat	6	263 412	849 220
Årsresultat etter minoritetsinteresser		263 412	849 220
Totalresultat		263 412	849 220
Overføringer og disponeringer			
Avsatt til annen egenkapital		263 412	849 220
Sum overføringer og disponeringer		263 412	849 220



Organisasjonsnr: 919 331 852
ROBBERSTAD INVEST AS

BALANSE

Beløp i: NOK	Note	2024	2023
BALANSE - EIENDELER			
Anleggsmidler			
Immaterielle eiendeler			
Utsatt skattefordel	5	21 223	19 431
Sum immaterielle eiendeler		21 223	19 431
Varige driftsmidler			
Tomter, bygninger o.a. fast eiendom	3		
Maskiner og anlegg	3		
Skip og flytende installasjoner	3		
Driftsløsøre, inventar o. a. utstyr	3		
Sum varige driftsmidler	3		
Finansielle anleggsmidler			
Investering i datterselskap	7		
Investering i annet foretak i samme konsern	7		
Investeringer i tilknyttet selskap	7	266 668	266 668
Investeringer i aksjer og andeler		42 200	49 230
Andre langsiktige fordringer		1 249 160	212 402
Sum finansielle anleggsmidler		1 558 028	528 300
Sum anleggsmidler		1 579 251	547 731
Omløpsmidler			
Varer			
Investeringer			
Aksjer og andeler i foretak i samme konsern	7		
Markedsbaserte aksjer	4	302 924	958 659
Sum investeringer		302 924	958 659
Bankinnskudd, kontanter og lignende			
Bankinnskudd, kontanter o. l.		12 585	124 959
Sum bankinnskudd, kontanter og lignende		12 585	124 959
Sum omløpsmidler		315 510	1 083 618



SUM EIENDELER		1 894 761	1 631 349
BALANSE - EGENKAPITAL OG GJELD			
Egenkapital			
Innskutt egenkapital			
Aksjekapital	8	30 000	30 000
Sum innskutt egenkapital		30 000	30 000
Opptjent egenkapital			
Fond for			
vurderingsforskjeller	6		
Annen egenkapital	9	1 864 761	1 601 349
Sum opptjent egenkapital	6	1 864 761	1 601 349
Sum egenkapital	6	1 894 761	1 631 349
Gjeld			
Langsiktig gjeld			
Utsatt skatt	5		
Annen langsiktig gjeld			
Sum langsiktig gjeld		0	0
Betalbar skatt	5		
Sum gjeld		0	0
SUM EGENKAPITAL OG GJELD		1 894 761	1 631 349



Organisasjonsnr: 919 331 852
ROBBERSTAD INVEST AS

NOTEOPPLYSNINGER - SELSKAP - alle poster oppgitt i hele tall

Note

Antall årsverk i regnskapsåret
0.00

<u>Sum</u>	<u>Beløp</u>
<u>Balanseført verdi 31.12.</u>	<u>Varige driftsmidler Immaterielle eiend.</u>

Konsernregnskap

Morselskapet sitt navn

Forretningskontor for morselskapet

Begrunnelse for at datterselskap er utelatt fra konsolideringen

<u>Samlet beløp - tilknyttet selskap</u>	<u>Årets</u>	<u>Fjorårets</u>
--	--------------	------------------


<u>Samlet beløp - foretak i samme konsern</u>	<u>Årets</u>	<u>Fjorårets</u>
---	--------------	------------------

<u>Samlet beløp - foretak i samme konsern</u>	<u>Årets</u>	<u>Fjorårets</u>
---	--------------	------------------

<u>Samlet beløp - felles kontrollert virksomhet</u>	<u>Årets</u>	<u>Fjorårets</u>
---	--------------	------------------


<u>Pantstillelse</u>	<u>Beløp</u>
----------------------	--------------

<u>Beholdning av egne aksjer</u>	<u>Antall</u>	<u>Pålydende</u>	<u>Andel av aksjek.</u>
----------------------------------	---------------	------------------	-------------------------



Årsregnskap 2024
Robberstad Invest AS

Resultatregnskap
Balanse
Noter til regnskapet



Org.nr.: 919 331 852



RESULTATREGNSKAP			
ROBBERSTAD INVEST AS			
DRIFTSINNEKTER OG DRIFTSKOSTNADER	Note	2024	2023
Salgsinntekt		10 000	10 000
Sum driftsinntekter		10 000	10 000
Annen driftskostnad		15 103	24 617
Sum driftskostnader		15 103	24 617
Driftsresultat		-5 103	-14 617
FINANSINNEKTER OG FINANSKOSTNADER			
Annen renteinntekt		21 236	13 311
Annen finansinntekt		272 846	856 353
Verdiøkning markedsbaserte omløpsmidler	4	0	28 457
Annen rentekostnad		0	38 355
Annen finanskostnad		27 359	5 056
Resultat av finansposter		266 723	854 710
Resultat før skattekostnad		261 620	840 093
Skattekostnad på resultat	5	-1 792	-9 127
Resultat		263 412	849 220
EKSTRAORDINÆRE INNEKTER OG KOSTNADER			
Årsresultat	6	263 412	849 220
OVERFØRINGER			
Avsatt til annen egenkapital		263 412	849 220
Sum overføringer		263 412	849 220



BALANSE			
ROBBERSTAD INVEST AS			
EIENDELER	Note	2024	2023
ANLEGGSMIDLER			
IMMATERIELLE EIENDELER			
Utsatt skattefordel	5	21 223	19 431
Sum immaterielle eiendeler		21 223	19 431
VARIGE DRIFTSMIDLER			
FINANSIELLE ANLEGGSMIDLER			
Investeringer i tilknyttet selskap	7	266 668	266 668
Investeringer i aksjer og andeler		42 200	49 230
Andre langsiktige fordringer		1 249 160	212 402
Sum finansielle anleggsmidler		1 558 028	528 300
Sum anleggsmidler		1 579 251	547 731
OMLØPSMIDLER			
FORDRINGER			
INVESTERINGER			
Markedsbaserte aksjer	4	302 924	958 659
Sum investeringer		302 924	958 659
Bankinnskudd, kontanter o.l.		12 585	124 959
Sum omløpsmidler		315 510	1 083 618
Sum eiendeler		1 894 761	1 631 349





BALANSE

ROBBERSTAD INVEST AS

EGENKAPITAL OG GJELD	Note	2024	2023
EGENKAPITAL			
INNSKUTT EGENKAPITAL			
Aksjekapital	8	30 000	30 000
Sum innskutt egenkapital		30 000	30 000
OPPTJENT EGENKAPITAL			
Annen egenkapital	9	1 864 761	1 601 349
Sum opptjent egenkapital	6	1 864 761	1 601 349
Sum egenkapital	6	1 894 761	1 631 349
GJELD			
AVSETNING FOR FORPLIKTELSE			
ANNEN LANGSIKTIG GJELD			
KORTSIKTIG GJELD			
Sum egenkapital og gjeld		1 894 761	1 631 349

Gjøvik, 24.01.2025
Styret i Robberstad Invest AS


Øystein Robberstad
styreleder


Ellen Robberstad
styremedlem



Regnskapsprinsipper

Årsregnskapet er satt opp i samsvar med regnskapsloven og NRS 8 - God regnskapsskikk for små foretak.

SKATT

Skattekostnaden i resultatregnskapet omfatter både periodens betalbare skatt og endring i utsatt skatt. Utsatt skatt er beregnet med 22 % på grunnlag av de midlertidige forskjeller som eksisterer mellom regnskapsmessige og skattemessige verdier, samt ligningsmessig underskudd til fremføring ved utgangen av regnskapsåret. Skatteøkende og skattereduserende midlertidige forskjeller som reverserer eller kan reverseres i samme periode er utlignet og nettoført.

Note 2 Lønnskostnader

Robberstad Invest AS har ikke hatt lønns- eller personalkostnader i 2024 og det foreligger heller ingen slike forpliktelser. Selskapet sysselsetter 0 årsverk.

Note 4 Markedsbaserte omløpsmidler

Noterte aksjer/fond, ol. verdsettes til virkelig verdi per 31.12.

Note 5 Skatt

Årets skattekostnad	2024	2023
Resultatført skatt på ordinært resultat:		
Betalbar skatt	0	0
Endring i utsatt skatt	-1 792	-9 127
Skattekostnad ordinært resultat	-1 792	-9 127
Skattepliktig inntekt:		
Resultat før skatt	261 620	840 093
Permanente forskjeller	-269 766	-881 579
Skattepliktig inntekt	-8 146	-41 486
Betalbar skatt i balansen:		
Betalbar skatt på årets resultat	0	0
Sum betalbar skatt i balansen	0	0

Skatteeffekten av midlertidige forskjeller og underskudd til fremføring som har gitt opphav til utsatt skatt og utsatte skattefordeler, spesifisert på typer av midlertidige forskjeller

	2024	2023	Endring
Akkumulert fremførbart underskudd	-96 469	-88 322	8 146
Grunnlag for utsatt skattefordel	-96 469	-88 323	8 146
Utsatt skattefordel (22 %)	-21 223	-19 431	1 792



Note 6 Egenkapital

	Aksjekapital	Overkurs	Annen Innskutt egenkapital	Annen egenkapital	Sum egenkapital
Pr. 31.12.2023	30 000	0	0	1 601 349	1 631 349
Pr 01.01.2024	30 000	0	0	1 601 349	1 631 349
Årets resultat				263 412	263 412
Pr 31.12.2024	30 000	0	0	1 864 761	1 894 761

Note 7 Datterselskap, TS og FKV

	Kontor- kommune	Eier- andel	Stemme- andel	Andel egenkapital	Andel resultat
DS/FKV/TS					
Trysiltunet 14C AS	Høyenhallvege n 10, 2819 Gjøvik	33,5%	33,5%	148 273	-24 564
Sum				148 273	-24 564

Investering i datterselskap / tilknyttet selskap regnskapsføres etter kostmetoden. Dersom det foreligger indikatorer på verdifall gjøres det en vurdering om aksjene skal nedskrives.

Virkelig verdi av eiendommen Trysiltunet 14C AS ligger betydelig over bokført verdi av eiendommen, og den reelle egenkapitalandelen er vesentlig høyere enn bokført verdi.

Note 8 Aksjonærer

AKSJEKAPITALEN I ROBBERSTAD INVEST AS PR. 31.12.2024 BESTÅR AV:

	Antall	Pålydende	Bokført
Ordinære aksjer	300	100,00	30 000
Sum	300		30 000

EIERSTRUKTUR

	Antall	Eierandel	Stemmeandel
Øystein Robberstad	300	100,00	100,00
Totalt antall aksjer	300	100,00	100,00

AKSJER EIET AV MEDLEMMER I STYRET OG DAGLIG LEDER:

Navn	Verv	Ordinære
Øystein Robberstad	styreleder	300
Totalt antall aksjer		300



Note 9 Fortsatt drift

Robberstad Invest AS driver primært med investeringer i andre selskaper. Resultatet for 2024 viser et overskudd på kr. 263 412 etter skatt, mot kr. 849 220 i 2023. De underliggende verdiene i selskapet anses å ha økt vesentlig det siste året, likviditeten til selskapet er god og det er ikke noe som indikerer at driften ikke kan fortsette. Styret vurderer at forutsetningene for fortsatt drift er til stede og legger det til grunn for sin virksomhet.