



## ÅRSREGNSKAPET FOR REGNSKAPSÅRET 2020 - GENERELL INFORMASJON

### Enheten

Organisasjonsnummer: 987 174 919  
Organisasjonsform: Aksjeselskap  
Foretaksnavn: ACTIVE MANAGEMENT AS  
Forretningsadresse: Skipavika 160  
5218 NORDSTRØNO

### Regnskapsår

Årsregnskapets periode: 01.01.2020 - 31.12.2020

### Konsern

Morselskap i konsern: Nei

### Regnskapsregler

Regler for små foretak benyttet: Ja  
Benyttet ved utarbeidelsen av årsregnskapet til selskapet: Regnskapslovens alminnelige regler

### Årsregnskapet fastsatt av kompetent organ

Bekreftet av representant for selskapet: Jarle Strønen  
Dato for fastsettelse av årsregnskapet: 23.08.2021

### Grunnlag for avgivelse

År 2020: Årsregnskapet er elektronisk innlevert  
År 2019: Tall er hentet fra elektronisk innlevert årsregnskap fra 2020

*Det er ikke krav til at årsregnskapet m.v. som sendes til Regnskapsregisteret er undertegnet. Kontrollen på at dette er utført ligger hos revisor/enhetens øverste organ. Sikkerheten ivaretas ved at innsender har rolle/rettighet for innsending av årsregnskapet via Altinn, og ved at det bekreftes at årsregnskapet er fastsatt av kompetent organ.*

Brønnøysundregistrene, 07.07.2022



### Resultatregnskap

| Beløp i: NOK  | Note    | 2020             | 2019             |
|---|---------|------------------|------------------|
| <b>RESULTATREGNSKAP</b>                             |         |                  |                  |
| <b>Inntekter</b>                                    |         |                  |                  |
| Salgsinntekt  |         | 5 594 202        | 1 737 596        |
| <b>Sum inntekter</b>                                |         | <b>5 594 202</b> | <b>1 737 596</b> |
| <b>Kostnader</b>                                    |         |                  |                  |
| Varekostnad   |         | 2 150 897        | 334 489          |
| Lønnskostnad  | 1, 2, 3 | 1 099 468        | 882 586          |
| Avskrivning på varige driftsm. og immatr. eiendeler | 15      | 8 784            | 8 784            |
| Annen driftskostnad                                 | 5       | 252 334          | 299 592          |
| <b>Sum kostnader</b>                                |         | <b>3 511 483</b> | <b>1 525 452</b> |
| <b>Driftsresultat</b>                               |         | <b>2 082 719</b> | <b>212 144</b>   |
| <b>Finansinntekter og finanskostnader</b>           |         |                  |                  |
| Annen renteinntekt                                  |         | 115              | -359             |
| Annen finansinntekt                                 |         | 657 105          | 195 086          |
| Verdiøkning av finansielle instrumenter             |         | 1 301 308        | 451 456          |
| <b>Sum finansinntekter</b>                          |         | <b>1 958 528</b> | <b>646 183</b>   |
| Nedskrivning av finansielle eiendeler               |         | 500 000          |                  |
| Annen rentekostnad                                  |         | 71               | 79               |
| Annen finanskostnad                                 |         | 75 101           | 64 600           |
| <b>Sum finanskostnader</b>                          |         | <b>575 172</b>   | <b>64 678</b>    |
| <b>Netto finans</b>                                 |         | <b>1 383 356</b> | <b>581 504</b>   |
| <b>Ordinært resultat før skattekostnad</b>          |         | <b>3 466 075</b> | <b>793 649</b>   |
| Skattekostnad på ordinært resultat                  | 9       | 373 062          |                  |
| <b>Ordinært resultat etter skattekostnad</b>        |         | <b>3 093 013</b> | <b>793 649</b>   |
| <b>Årsresultat</b>                                  |         | <b>3 093 013</b> | <b>793 649</b>   |
| <b>Overføringer og disponeringer</b>                |         |                  |                  |
| Annen egenkapital                                   |         | 3 093 013        | 793 649          |
| <b>Sum overføringer og disponeringer</b>            | 12      | <b>3 093 013</b> | <b>793 649</b>   |



## Resultatregnskap

| <b>Beløp i: NOK</b> | <b>Note</b> | <b>2020</b> | <b>2019</b> |
|---------------------|-------------|-------------|-------------|
|---------------------|-------------|-------------|-------------|

---



## Balanse

| Beløp i: NOK  | Note | 2020             | 2019             |
|---|------|------------------|------------------|
| <b>BALANSE - EIENDELER</b>                                  |      |                  |                  |
| <b>Anleggsmidler</b>  |      |                  |                  |
| <b>Immaterielle eiendeler</b>                               |      |                  |                  |
| <b>Varige driftsmidler</b>                                  |      |                  |                  |
| Driftsløsøre, inventar, verktøy, kontormaskiner og lign.    | 15   | 7 206            |                  |
| <b>Sum varige driftsmidler</b>                              |      | <b>7 206</b>     |                  |
| <b>Finansielle anleggsmidler</b>                            |      |                  |                  |
| Investeringer i tilknyttet selskap                          | 7    | 20 000           | 20 000           |
| Lån til tilknyttet selskap og felles kontrollert virksomhet | 8    | 1 000 000        | 1 250 000        |
| Investeringer i aksjer og andeler                           |      | 158 700          | 158 550          |
| <b>Sum finansielle anleggsmidler</b>                        |      | <b>1 178 700</b> | <b>1 428 550</b> |
| <b>Sum anleggsmidler</b>                                    |      | <b>1 185 906</b> | <b>1 428 550</b> |
| <b>Omløpsmidler</b>   |      |                  |                  |
| <b>Varer</b>  |      |                  |                  |
| <b>Fordringer</b>   |      |                  |                  |
| Kundefordringer   | 13   | 534 805          | 476 049          |
| Andre fordringer  | 8    | 54 702           | 51 250           |
| <b>Sum fordringer</b>                                       |      | <b>589 507</b>   | <b>527 299</b>   |
| <b>Investeringer</b>  |      |                  |                  |
| Markedsbaserte aksjer                                       | 14   | 4 851 931        | 1 874 642        |
| <b>Sum investeringer</b>                                    |      | <b>4 851 931</b> | <b>1 874 642</b> |
| <b>Bankinnskudd, kontanter og lignende</b>                  |      |                  |                  |
| Bankinnskudd, kontanter og lignende                         | 6    | 362 311          | 162 311          |
| <b>Sum bankinnskudd, kontanter og lignende</b>              |      | <b>362 311</b>   | <b>162 311</b>   |
| <b>Sum omløpsmidler</b>                                     |      | <b>5 803 749</b> | <b>2 564 251</b> |
| <b>SUM EIENDELER</b>  |      | <b>6 989 655</b> | <b>3 992 801</b> |



### Balanse

| Beløp i: NOK                          | Note   | 2020             | 2019             |
|---------------------------------------|--------|------------------|------------------|
| <b>BALANSE - EGENKAPITAL OG GJELD</b> |        |                  |                  |
| <b>Egenkapital</b>                    |        |                  |                  |
| <b>Innskutt egenkapital</b>           |        |                  |                  |
| Aksjekapital (200 aksjer à kr 500,00) | 11, 12 | 100 000          | 100 000          |
| <b>Sum innskutt egenkapital</b>       |        | <b>100 000</b>   | <b>100 000</b>   |
| <b>Opptjent egenkapital</b>           |        |                  |                  |
| Annen egenkapital                     | 12     | 5 454 560        | 2 361 547        |
| <b>Sum opptjent egenkapital</b>       |        | <b>5 454 560</b> | <b>2 361 547</b> |
| <b>Sum egenkapital</b>                | 12     | <b>5 554 560</b> | <b>2 461 547</b> |
| <b>Sum langsiktig gjeld</b>           |        | <b>0</b>         | <b>0</b>         |
| <b>Kortsiktig gjeld</b>               |        |                  |                  |
| Leverandørgjeld                       |        | 48 269           | 16 859           |
| Betalbar skatt                        | 9      | 373 062          |                  |
| Skyldige offentlige avgifter          |        | 267 311          | 223 925          |
| Annen kortsiktig gjeld                |        | 746 452          | 1 290 471        |
| <b>Sum kortsiktig gjeld</b>           |        | <b>1 435 094</b> | <b>1 531 254</b> |
| <b>Sum gjeld</b>                      |        | <b>1 435 094</b> | <b>1 531 254</b> |
| <b>SUM EGENKAPITAL OG GJELD</b>       |        | <b>6 989 655</b> | <b>3 992 801</b> |



## Brønnøysundregistrene

### ÅRSREGNSKAP FOR REGNSKAPSÅRET 2020 - GENERELL INFORMASJON

Journalnummer: 2021 696542

#### Enheten

Organisasjonsnummer: 987 174 919  
Organisasjonsform: Aksjeselskap  
Foretaksnavn: ACTIVE MANAGEMENT AS  
Forretningsadresse: Skipavika 160  
5218 NORDSTRØNO

#### Regnskapsår

Årsregnskapets periode: 01.01.2020 - 31.12.2020

#### Konsern

Morselskap i konsern: Nei

#### Regnskapsregler

Regler for små foretak benyttet: Ja  
Benyttet ved utarbeidelsen av  
årsregnskapet til selskapet: Regnskapslovens alminnelige regler

#### Årsregnskapet fastsatt av kompetent organ

Bekreftet av representant for selskapet: Jarle Strønen  
Dato for fastsettelse av årsregnskapet: 23.08.2021

#### Revisjon

Ekstern autorisert regnskapsfører har i løpet av regnskapsåret bistått ved den løpende regnskapsføringen eller utført andre tjenester for selskapet enn å utarbeide årsregnskapet: Ja

#### Grunnlag for avgivelse

År 2020: Årsregnskap er elektronisk innlevert.  
År 2019: Tall er hentet fra elektronisk innlevert årsregnskap fra 2020.

*Det er ikke krav til at årsregnskapet m.v. som sendes til Regnskapsregisteret er undertegnet. Kontrollen på at dette er utført ligger hos revisor/enhetens øverste organ. Sikkerheten ivaretas ved at innsender har rolle/rettighet for innsending av årsregnskapet via Altinn, og ved at det bekreftes at årsregnskapet er fastsatt av kompetent organ.*

Brønnøysundregistrene, 11.09.2021



Organisasjonsnr: 987 174 919  
ACTIVE MANAGEMENT AS

## RESULTATREGNSKAP

| <b>Beløp i: NOK</b>                                 | <b>Note</b> | <b>2020</b>      | <b>2019</b>      |
|---|-------------|------------------|------------------|
| <b>RESULTATREGNSKAP</b>                             |             |                  |                  |
| <b>Inntekter</b>                                    |             |                  |                  |
| Salgsinntekt  |             | 5 594 202        | 1 737 596        |
| <b>Sum inntekter</b>                                |             | <b>5 594 202</b> | <b>1 737 596</b> |
| <b>Kostnader</b>                                    |             |                  |                  |
| Varekostnad   |             | 2 150 897        | 334 489          |
| Lønnskostnad  | 1, 2, 3     | 1 099 468        | 882 586          |
| Avskrivning på varige driftsm. og immatr. eiendeler | 15          | 8 784            | 8 784            |
| Annen driftskostnad                                 | 5           | 252 334          | 299 592          |
| <b>Sum kostnader</b>                                |             | <b>3 511 483</b> | <b>1 525 452</b> |
| <b>Driftsresultat</b>                               |             | <b>2 082 719</b> | <b>212 144</b>   |
| <b>Finansinntekter og finanskostnader</b>           |             |                  |                  |
| Annen renteinntekt                                  |             | 115              | -359             |
| Annen finansinntekt                                 |             | 657 105          | 195 086          |
| Verdiøkning av finansielle instrumenter             |             | 1 301 308        | 451 456          |
| <b>Sum finansinntekter</b>                          |             | <b>1 958 528</b> | <b>646 183</b>   |
| Nedskrivning av finansielle eiendeler               |             | 500 000          |                  |
| Annen rentekostnad                                  |             | 71               | 79               |
| Annen finanskostnad                                 |             | 75 101           | 64 600           |
| <b>Sum finanskostnader</b>                          |             | <b>575 172</b>   | <b>64 678</b>    |
| <b>Netto finans</b>                                 |             | <b>1 383 356</b> | <b>581 504</b>   |
| <b>Ordinært resultat før skattekostnad</b>          |             |                  |                  |
| Skattekostnad på ordinært resultat                  | 9           | 373 062          |                  |
| <b>Ordinært resultat etter skattekostnad</b>        |             | <b>3 093 013</b> | <b>793 649</b>   |
| <b>Årsresultat</b>                                  |             | <b>3 093 013</b> | <b>793 649</b>   |
| <b>Overføringer og disponeringer</b>                |             |                  |                  |
| Annen egenkapital                                   |             | 3 093 013        | 793 649          |
| <b>Sum overføringer og disponeringer</b>            | 12          | <b>3 093 013</b> | <b>793 649</b>   |



Organisasjonsnr: 987 174 919  
ACTIVE MANAGEMENT AS

## BALANSE

| Beløp i: NOK  | Note | 2020             | 2019             |
|---|------|------------------|------------------|
| <b>BALANSE - EIENDELER</b>                                  |      |                  |                  |
| <b>Anleggsmidler</b>  |      |                  |                  |
| <b>Immaterielle eiendeler</b>                               |      |                  |                  |
| <b>Varige driftsmidler</b>                                  |      |                  |                  |
| Driftsløsøre, inventar, verktøy, kontormaskiner og lign.    |      |                  |                  |
|   | 15   | 7 206            |                  |
| <b>Sum varige driftsmidler</b>                              |      | <b>7 206</b>     |                  |
| <b>Finansielle anleggsmidler</b>                            |      |                  |                  |
| Investeringer i tilknyttet selskap                          |      |                  |                  |
|   | 7    | 20 000           | 20 000           |
| Lån til tilknyttet selskap og felles kontrollert virksomhet |      |                  |                  |
|   | 8    | 1 000 000        | 1 250 000        |
| Investeringer i aksjer og andeler                           |      |                  |                  |
|   |      | 158 700          | 158 550          |
| <b>Sum finansielle anleggsmidler</b>                        |      | <b>1 178 700</b> | <b>1 428 550</b> |
| <b>Sum anleggsmidler</b>                                    |      | <b>1 185 906</b> | <b>1 428 550</b> |
| <b>Omløpsmidler</b>   |      |                  |                  |
| <b>Varer</b>  |      |                  |                  |
| <b>Fordringer</b>   |      |                  |                  |
| Kundefordringer   |      |                  |                  |
|   | 13   | 534 805          | 476 049          |
| Andre fordringer  |      |                  |                  |
|   | 8    | 54 702           | 51 250           |
| <b>Sum fordringer</b>                                       |      | <b>589 507</b>   | <b>527 299</b>   |
| <b>Investeringer</b>  |      |                  |                  |
| Markedsbaserte aksjer                                       |      |                  |                  |
|   | 14   | 4 851 931        | 1 874 642        |
| <b>Sum investeringer</b>                                    |      | <b>4 851 931</b> | <b>1 874 642</b> |
| <b>Bankinnskudd, kontanter og lignende</b>                  |      |                  |                  |
| Bankinnskudd, kontanter og lignende                         |      |                  |                  |
|   | 6    | 362 311          | 162 311          |
| <b>Sum bankinnskudd, kontanter og lignende</b>              |      | <b>362 311</b>   | <b>162 311</b>   |
| <b>Sum omløpsmidler</b>                                     |      | <b>5 803 749</b> | <b>2 564 251</b> |
| <b>SUM EIENDELER</b>  |      | <b>6 989 655</b> | <b>3 992 801</b> |
| <b>BALANSE - EGENKAPITAL OG GJELD</b>                       |      |                  |                  |



|  |           |                  |                  |
|--|-----------|------------------|------------------|
| <b>Egenkapital</b>                       |           |                  |                  |
| <b>Innskutt egenkapital</b>              |           |                  |                  |
| Aksjekapital (200 aksjer<br>å kr 500,00) | 11, 12    | 100 000          | 100 000          |
| <b>Sum innskutt egenkapital</b>          |           | <b>100 000</b>   | <b>100 000</b>   |
| <b>Opptjent egenkapital</b>              |           |                  |                  |
| Annen egenkapital                        | 12        | 5 454 560        | 2 361 547        |
| <b>Sum opptjent egenkapital</b>          |           | <b>5 454 560</b> | <b>2 361 547</b> |
| <b>Sum egenkapital</b>                   | <b>12</b> | <b>5 554 560</b> | <b>2 461 547</b> |
| <b>Sum langsiktig gjeld</b>              |           | <b>0</b>         | <b>0</b>         |
| <b>Kortsiktig gjeld</b>                  |           |                  |                  |
| Leverandørgjeld                          |           | 48 269           | 16 859           |
| Betalbar skatt                           | 9         | 373 062          |                  |
| Skyldige offentlige<br>avgifter          |           | 267 311          | 223 925          |
| Annen kortsiktig gjeld                   |           | 746 452          | 1 290 471        |
| <b>Sum kortsiktig gjeld</b>              |           | <b>1 435 094</b> | <b>1 531 254</b> |
| <b>Sum gjeld</b>                         |           | <b>1 435 094</b> | <b>1 531 254</b> |
| <b>SUM EGENKAPITAL OG GJELD</b>          |           | <b>6 989 655</b> | <b>3 992 801</b> |



Organisasjonsnr: 987 174 919  
ACTIVE MANAGEMENT AS

NOTEOPPLYSNINGER - SELSKAP - alle poster oppgitt i hele tall

**Note**

**Regnskapsprinsipper**  
Se filvedlegg.

**Note**  
Er det usikkerhet om fortsatt drift?: Nei

**Note**  
11

**Antall aksjer og aksjeeiere**

| <u>Aksjeklasse</u>           | <u>Ant. aksjer</u> | <u>Pålydende</u>     | <u>Bokført verdi</u> |
|------------------------------|--------------------|----------------------|----------------------|
| Ordinære aksjer              | 200.00             | 500.00               | 100000.00            |
| <u>Aksjeeiere - fritekst</u> | <u>Antall</u>      | <u>Eierandel</u>     | <u>Aksjeklasse</u>   |
| Strønen, Jarle               | 200.00             | 100.00%              | Ordinære aksjer      |
| <u>Sum</u>                   | <u>Sum antall</u>  | <u>Sum eierandel</u> |                      |
|                              | 200.00             | 100.00%              |                      |

**Note**  
1

**Lønn og ytelser**

| <u>Lønn</u>               | <u>Årets</u> | <u>Fjorårets</u> |
|---------------------------|--------------|------------------|
|                           | 955237.00    | 769048.00        |
| <u>Arbeidsgiveravgift</u> | <u>Årets</u> | <u>Fjorårets</u> |
|                           | 121680.00    | 97281.00         |
| <u>Pensjonskostnader</u>  | <u>Årets</u> | <u>Fjorårets</u> |
|                           | 21470.00     | 15355.00         |
| <u>Andre ytelser</u>      | <u>Årets</u> | <u>Fjorårets</u> |
|                           | 1081.00      | 902.00           |
| <u>Sum lønnskostnader</u> | <u>Årets</u> | <u>Fjorårets</u> |
|                           | 1099468.00   | 882586.00        |

**Note**



3

#### Ytelser til ledende personer

Er det gitt ytelser til ledende person: Nei

#### Ytelser til daglig leder

| <u>Ytelser</u> | <u>Lønn</u> | <u>Pensj.forpl.</u> | <u>Andre godtgj.</u> |
|----------------|-------------|---------------------|----------------------|
|----------------|-------------|---------------------|----------------------|

#### Note

3

#### Ytelser til andre ledende personer

#### Note

5

#### Ytelser til revisjon

| <u>Revisjon</u>                     | <u>Årets</u> | <u>Fjorårets</u> |
|-------------------------------------|--------------|------------------|
|                                     | 15500.00     | 90534.00         |
| <u>Andre tjenester</u>              | <u>Årets</u> | <u>Fjorårets</u> |
|                                     | 9500.00      |                  |
| <u>Sum godtgjørelse til revisor</u> | <u>Årets</u> | <u>Fjorårets</u> |
|                                     | 25000.00     | 90534.00         |

Alle beløp er oppgitt eks mva.

#### Note

1

#### Antall årsverk i regnskapsåret

Virksomheten har hatt følgende antall årsverk:

1.50

#### Note

2

#### Obligatorisk tjenstepensjon

Er virksomheten pliktig til å ha tjenstepensjonsordning etter lov:

Ja

Oppfyller pensjonsordning lovkravene: Ja

#### Note


4


#### Lån og sikkerhetsstillelse til ledende personer og aksjeeiere



Er det gitt lån eller sikkerhetsstillelse til ledende personer: Nei



 Legally signed by  
Jarle Kåre Strønen  
12.08.2021

 Legally signed by  
Aslak Grutvåg Strønen  
16.08.2021

**Årsregnskap for 2020**

**ACTIVE MANAGEMENT AS  
5218 NORDSTRØNO**

Innhold

Resultatregnskap  
Balanse  
Noter  
Årsberetning  
Revisjonsberetning

Utarbeidet av:  
Accountor AS, avd Fusa  
Venjavegen 130  
5641 FUSA  
Org.nr. 981947843

Utarbeidet med:  
Total Årsoppgjør



Til generalforsamlingen i Active Management AS

## UAVHENGIG REVISORS BERETNING FOR 2020

### Uttalelse om revisjonen av årsregnskapet

#### *Konklusjon*

Vi har revidert årsregnskapet for Active Management AS som viser et overskudd på NOK 3 093 013. Årsregnskapet består av balanse per 31. desember 2020, resultatregnskap for regnskapsåret avsluttet per denne datoen, og noter til årsregnskapet, herunder et sammendrag av viktige regnskapsprinsipper.

Etter vår mening er det medfølgende årsregnskapet avgitt i samsvar med lov og forskrifter og gir et rettviseende bilde av selskapets finansielle stilling per 31. desember 2020, og av dets resultater for regnskapsåret avsluttet per denne datoen i samsvar med regnskapslovens regler og god regnskapsskikk i Norge.

#### *Grunnlag for konklusjonen*

Vi har gjennomført revisjonen i samsvar med lov, forskrift og god revisjonsskikk i Norge, herunder de internasjonale revisjonsstandardene (ISA-ene). Våre oppgaver og plikter i henhold til disse standardene er beskrevet i Revisors oppgaver og plikter ved revisjon av regnskapet. Vi er uavhengige av selskapet slik det kreves i lov og forskrift, og har overholdt våre øvrige etiske forpliktelser i samsvar med disse kravene. Etter vår oppfatning er innhentet revisjonsbevis tilstrekkelig og hensiktsmessig som grunnlag for vår konklusjon.

#### *Styret og daglig leders ansvar for årsregnskapet*

Styret og daglig leder (ledelsen) er ansvarlig for å utarbeide årsregnskapet i samsvar med lov og forskrifter, herunder for at det gir et rettviseende bilde i samsvar med regnskapslovens regler og god regnskapsskikk i Norge. Ledelsen er også ansvarlig for slik intern kontroll som den finner nødvendig for å kunne utarbeide et årsregnskap som ikke inneholder vesentlig feilinformasjon, verken som følge av misligheter eller utilsiktede feil.

Ved utarbeidelsen av årsregnskapet må ledelsen ta standpunkt til selskapets evne til fortsatt drift og opplyse om forhold av betydning for fortsatt drift. Forutsetningen om fortsatt drift skal legges til grunn for årsregnskapet så lenge det ikke er sannsynlig at virksomheten vil bli avvirket.

*Revisors oppgaver og plikter ved revisjonen av årsregnskapet*

Vårt mål er å oppnå betryggende sikkerhet for at årsregnskapet som helhet ikke inneholder vesentlig feilinformasjon, verken som følge av misligheter eller utilsiktede feil, og å avgi en revisjonsberetning som inneholder vår konklusjon. Betryggende sikkerhet er en høy grad av sikkerhet, men ingen garanti for at en revisjon utført i samsvar med lov, forskrift og god revisjonsskikk i Norge, herunder ISA-ene, alltid vil avdekke vesentlig feilinformasjon som eksisterer. Feilinformasjon kan oppstå som følge av misligheter eller utilsiktede feil. Feilinformasjon blir vurdert som vesentlig dersom den enkeltvis eller samlet med rimelighet kan forventes å påvirke økonomiske beslutninger som brukerne foretar basert på årsregnskapet.

Det henvises til <https://revisorforeningen.no/revisjonsberetninger> som inneholder en beskrivelse av revisors oppgaver og plikter.

**Uttalelse om øvrige lovmessige krav***Konklusjon om registrering og dokumentasjon*

Basert på vår revisjon av årsregnskapet som beskrevet ovenfor, og kontrollhandlinger vi har funnet nødvendig i henhold til internasjonal standard for attestasjonsoppdrag (ISAE) 3000 "Attestasjonsoppdrag som ikke er revisjon eller forenklet revisorkontroll av historisk finansiell informasjon", mener vi at ledelsen har oppfylt sin plikt til å sørge for ordentlig og oversiktlig registrering og dokumentasjon av selskapets regnskapsopplysninger i samsvar med lov og god bokføringskikk i Norge.

Bergen, 23.08.2021  
Collegium Revisjon AS

Åsmund Isaksen  
statsautorisert revisor



## Resultatregnskap for 2020 ACTIVE MANAGEMENT AS


Legally signed by  
Jarle Kåre Strønen  
12.08.2021


Legally signed by  
Aslak Grytøyr Strønen  
16.08.2021

|   | Note    | 2020               | 2019               |
|---|---------|--------------------|--------------------|
| Salgsinntekt  |         | 5 594 202          | 1 737 596          |
| <b>Sum driftsinntekter</b>                          |         | <b>5 594 202</b>   | <b>1 737 596</b>   |
| Varekostnad   |         | (2 150 897)        | (334 489)          |
| Lønnskostnad  | 1, 2, 3 | (1 099 468)        | (882 586)          |
| Avskrivning på varige driftsm. og immatr. eiendeler | 15      | (8 784)            | (8 784)            |
| Annen driftskostnad                                 | 5       | (252 334)          | (299 592)          |
| <b>Sum driftskostnader</b>                          |         | <b>(3 511 483)</b> | <b>(1 525 452)</b> |
| <b>Driftsresultat</b>                               |         | <b>2 082 719</b>   | <b>212 144</b>     |
| Annen renteinntekt                                  |         | 115                | (359)              |
| Annen finansinntekt                                 |         | 657 105            | 195 086            |
| Verdiøkning av finansielle instrumenter             |         | 1 301 308          | 451 456            |
| <b>Sum finansinntekter</b>                          |         | <b>1 958 528</b>   | <b>646 183</b>     |
| Nedskrivning av finansielle eiendeler               |         | (500 000)          | 0                  |
| Annen rentekostnad                                  |         | (71)               | (79)               |
| Annen finanskostnad                                 |         | (75 101)           | (64 600)           |
| <b>Sum finanskostnader</b>                          |         | <b>(575 172)</b>   | <b>(64 678)</b>    |
| <b>Netto finans</b>                                 |         | <b>1 383 356</b>   | <b>581 504</b>     |
| <b>Ordinært resultat før skattekostnad</b>          |         | <b>3 466 075</b>   | <b>793 649</b>     |
| Skattekostnad på ordinært resultat                  | 9       | (373 062)          | 0                  |
| <b>Ordinært resultat</b>                            |         | <b>3 093 013</b>   | <b>793 649</b>     |
| <b>Årsresultat</b>                                  |         | <b>3 093 013</b>   | <b>793 649</b>     |
| <b>Overføringer</b>                                 |         |                    |                    |
| Annen egenkapital                                   |         | 3 093 013          | 793 649            |
| <b>Sum</b>  | 12      | <b>3 093 013</b>   | <b>793 649</b>     |



## Balanse pr. 31. desember 2020 ACTIVE MANAGEMENT AS

 Legally signed by  
Jarle Kåre Strønen  
12.08.2021

 Legally signed by  
Aslak Grytøyr Strønen  
16.08.2021

|   | Note | 2020             | 2019             |
|---|------|------------------|------------------|
| <b>EIENDELER</b>  |      |                  |                  |
| <b>Anleggsmidler</b>  |      |                  |                  |
| <b>Varige driftsmidler</b>                                  |      |                  |                  |
| Driftsløsøre, inventar, verktøy, kontormaskiner og lign.    | 15   | 7 206            | 0                |
| <b>Sum varige driftsmidler</b>                              |      | <b>7 206</b>     | <b>0</b>         |
| <b>Finansielle anleggsmidler</b>                            |      |                  |                  |
| Investeringer i tilknyttet selskap                          | 7    | 20 000           | 20 000           |
| Lån til tilknyttet selskap og felles kontrollert virksomhet | 8    | 1 000 000        | 1 250 000        |
| Investeringer i aksjer og andeler                           |      | 158 700          | 158 550          |
| <b>Sum finansielle anleggsmidler</b>                        |      | <b>1 178 700</b> | <b>1 428 550</b> |
| <b>Sum anleggsmidler</b>                                    |      | <b>1 185 906</b> | <b>1 428 550</b> |
| <b>Omløpsmidler</b>   |      |                  |                  |
| <b>Fordringer</b>   |      |                  |                  |
| Kundefordringer   | 13   | 534 805          | 476 049          |
| Andre fordringer  | 8    | 54 702           | 51 250           |
| <b>Sum fordringer</b>                                       |      | <b>589 507</b>   | <b>527 299</b>   |
| <b>Investeringer</b>  |      |                  |                  |
| Markedsbaserte aksjer                                       | 14   | 4 851 931        | 1 874 642        |
| <b>Sum investeringer</b>                                    |      | <b>4 851 931</b> | <b>1 874 642</b> |
| Bankinnskudd, kontanter og lignende                         | 6    | 362 311          | 162 311          |
| <b>Sum bankinnskudd, kontanter og lignende</b>              |      | <b>362 311</b>   | <b>162 311</b>   |
| <b>Sum omløpsmidler</b>                                     |      | <b>5 803 749</b> | <b>2 564 251</b> |
| <b>Sum eiendeler</b>  |      | <b>6 989 655</b> | <b>3 992 801</b> |



## Balanse pr. 31. desember 2020 ACTIVE MANAGEMENT AS

Legally signed by  
Jarle Kåre Strønen  
12.08.2021

Legally signed by  
Aslak Grytøyr Strønen  
16.08.2021

|                                       | Note   | 2020             | 2019             |
|---------------------------------------|--------|------------------|------------------|
| <b>EGENKAPITAL OG GJELD</b>           |        |                  |                  |
| <b>Egenkapital</b>                    |        |                  |                  |
| <b>Innskutt egenkapital</b>           |        |                  |                  |
| Aksjekapital (200 aksjer à kr 500,00) | 11, 12 | 100 000          | 100 000          |
| <b>Sum innskutt egenkapital</b>       |        | <b>100 000</b>   | <b>100 000</b>   |
| <b>Opptjent egenkapital</b>           |        |                  |                  |
| Annen egenkapital                     | 12     | 5 454 560        | 2 361 547        |
| <b>Sum opptjent egenkapital</b>       |        | <b>5 454 560</b> | <b>2 361 547</b> |
| <b>Sum egenkapital</b>                | 12     | <b>5 554 560</b> | <b>2 461 547</b> |
| <b>Gjeld</b>                          |        |                  |                  |
| <b>Kortsiktig gjeld</b>               |        |                  |                  |
| Leverandørgjeld                       |        | 48 269           | 16 859           |
| Betalbar skatt                        | 9      | 373 062          | 0                |
| Skyldige offentlige avgifter          |        | 267 311          | 223 925          |
| Annen kortsiktig gjeld                |        | 746 452          | 1 290 471        |
| <b>Sum kortsiktig gjeld</b>           |        | <b>1 435 094</b> | <b>1 531 254</b> |
| <b>Sum gjeld</b>                      |        | <b>1 435 094</b> | <b>1 531 254</b> |
| <b>Sum egenkapital og gjeld</b>       |        | <b>6 989 655</b> | <b>3 992 801</b> |

Os den, \_\_\_\_ / \_\_\_\_ - 2021  
I styret for Active Management AS

\_\_\_\_\_  
Jarle Kåre Strønen  
Styrets leder / Daglig leder

\_\_\_\_\_  
Aslak Grytøyr Strønen  
Styremedlem



## Noter 2020 ACTIVE MANAGEMENT AS



### Regnskapsprinsipper

Årsregnskapet er satt opp i samsvar med regnskapsloven og god regnskapsskikk for små foretak.

#### Salgsinntekter

Inntektsføring ved salg av varer skjer på leveringstidspunktet. Tjenester inntektsføres etter hvert som de leveres.

#### Klassifisering og vurdering av balanseposter

Omløpsmidler og kortsiktig gjeld omfatter poster som knytter seg til varekretsløpet. For andre poster enn kundefordringer omfattes poster som forfaller til betaling innen ett år etter transaksjonsdagen. Anleggsmidler er eiendeler bestemt til varig eie og bruk. Langsiktig gjeld er gjeld som forfaller senere enn ett år etter transaksjonsdagen.

Omløpsmidler vurderes til laveste av anskaffelseskost og virkelig verdi. Kortsiktig gjeld balanseføres til nominelt beløp på etableringstidspunktet.

Anleggsmidler vurderes til anskaffelseskost. Varige anleggsmidler avskrives etter en fornuftig avskrivningsplan. Anleggsmidlene nedskrives til virkelig verdi ved verdifall som ikke forventes å være forbigående. Langsiktig gjeld med unntak av andre avsetninger balanseføres til nominelt beløp på etableringstidspunktet.

#### Fordringer

Kundefordringer og andre fordringer er oppført i balansen til pålydende etter fradrag for avsetning til forventet tap. Avsetning til tap gjøres på grunnlag av individuelle vurderinger av de enkelte fordringene. I tillegg gjøres det for øvrige kundefordringer en uspesifisert avsetning for å dekke antatt tap.

#### Varige driftsmidler

Varige driftsmidler balanseføres og avskrives over driftsmidlenes levetid dersom de har antatt levetid over 3 år og har en kostpris som overstiger kr 15.000. Direkte vedlikehold av driftsmidler kostnadsføres løpende under driftskostnader, mens påkostninger eller forbedringer tillegges driftsmidlets kostpris og avskrives i takt med driftsmidlet.

#### Forøvrig er følgende regnskapsprinsipper anvendt:

FIFO-metoden for tilordning av anskaffelseskost for ombyttbare finansielle eiendeler, laveste verdis prinsipp for markedsbaserte finansielle omløpsmidler, pengeposter i utenlandsk valuta er verdsatt til kursen ved regnskapsårets slutt og kostmetoden er benyttet for investeringer i datterselskap/tilknyttet selskap.

#### Skatt

Skattekostnaden i resultatregnskapet omfatter både periodens betalbare skatt og endring i utsatt skatt. Utsatt skatt er beregnet med 22% på grunnlag av de midlertidige forskjeller som eksisterer mellom regnskapsmessige og skattemessige verdier, samt skattemessig underskudd til fremføring ved utgangen av regnskapsåret. Skatteøkende og skattereduserende midlertidige forskjeller som reverserer eller kan reversere i samme periode er utlignet og skattevirkningen er beregnet på netto grunnlaget.

Selskapet har ikke endret regnskapsprinsipp fra 2019 til 2020.



## Note 1 - Lønnskostnader etc

|                         | 2020             | 2019           |
|-------------------------|------------------|----------------|
| Lønn                    | 955 237          | 769 048        |
| Arbeidsgiveravgift      | 121 680          | 97 281         |
| Pensjonskostnader       | 21 470           | 15 355         |
| Andre relaterte ytelser | 1 081            | 902            |
| <b>Sum</b>              | <b>1 099 468</b> | <b>882 586</b> |

Foretaket har sysselsatt 1,5 årsverk i regnskapsåret.

## Note 2 - Obligatorisk tjenestepensjon

Virksomheten er pliktig til å ha tjenestepensjonsordning etter lov om obligatorisk tjenestepensjon. Gjeldende pensjonsordning oppfyller kravene etter loven.

## Note 3 - Ytelser til ledende personer

Det er ikke gitt ytelser til ledende personer.

## Note 4 - Lån og sikkerhetsstillelse til ledende personer

Det er ikke gitt lån eller sikkerhetsstillelse til ledende personer.

## Note 5 - Revisjon

|                                     | 2020          |
|-------------------------------------|---------------|
| Revisjon                            | 15 500        |
| Andre tjenester                     | 9 500         |
| <b>Sum godtgjørelse til revisor</b> | <b>25 000</b> |

### Mer om ytelser til revisjon

Alle beløp er oppgitt eks mva.

## Note 6 - Bankinnskudd

I posten for bankinnskudd inngår egen konto for bundne skattetrekksmidler med kr 53 653. Skyldig skattetrekk er kr 47 449.

## Note 7 - Investeringer i tilknyttet selskap

| Foretaksnavn       | Foretakssted | Eierandel/<br>stemmeandel | Selskapets egenkapital<br>"2020" | Selskapets resultat<br>for 2020 |
|--------------------|--------------|---------------------------|----------------------------------|---------------------------------|
| Lahamar Eigedom AS | Os           | 40 %                      | -653 425                         | -120 825                        |

## Note 8 - Lån til tilknyttet foretak

| Type               | 2020      | 2019      |
|--------------------|-----------|-----------|
| Tilknyttet selskap | 1 052 313 | 1 301 250 |



## Note 9 - Skatt

|  | 2020             | 2019      |
|--|------------------|-----------|
| Ordinært resultat før skattekostnad                | 3 466 075        | 793 649   |
| +/- Permanente forskjeller                         | (1 764 641)      | (483 469) |
| +/- Årets endring i midlertidige forskjeller       | 503 987          | (1 977)   |
| - Fremførbart underskudd / korreksjonsinntekt      | (509 684)        | (308 203) |
| <b>Årets skattegrunnlag</b>                        | <b>1 695 737</b> | <b>0</b>  |
| Betalbar inntektsskatt for selskapet basert på 22% | 373 062          |           |
| Sum  | 373 062          |           |
| <b>Skattekostnad i resultatregnskapet</b>          | <b>373 062</b>   | <b>0</b>  |
| Betalbar skatt i skattekostnad                     | 373 062          |           |
| <b>Betalbar skatt i balansen</b>                   | <b>373 062</b>   | <b>0</b>  |

Legally signed by  
Jane Kåre Strønen  
12.08.2021

2

Legally signed by  
Aslak Grytøyr Strønen  
16.08.2021

## Note 10 - Midl. forskjeller - Utsatt skatt/skattefordel

Utsatt skatt/utsatt skattefordel i balansen avsettes på grunnlag av forskjeller mellom regnskapsmessige og skattemessige verdier i henhold til norsk regnskapsstandard for skatt. Midlertidige skatteøkende og skattereduserende forskjeller som kan utlignes er nettoført.

| Midlertidige forskjeller knyttet til:               | 01.01.2020 | 31.12.2020 | Endring   |
|---|------------|------------|-----------|
| Anleggsmidler                                       | 0          | (503 987)  | 503 987   |
| Skattemessig fremførbart underskudd                 | (509 684)  | 0          | (509 684) |
| Netto forskjeller                                   | (509 684)  | (503 987)  | (5 697)   |
| Skattereduserende forskjeller som ikke kan utlignes | 509 684    | 503 987    | 5 697     |
| Sum midlertidige forskjeller                        | 0          | 0          | 0         |
| <b>Utsatt skattefordel 31.12.20. basert på 22%</b>  | <b>0</b>   | <b>0</b>   | <b>0</b>  |

Ut fra forsiktighetshensyn balanseføres ikke utsatt skattefordel på kr 110 877

## Note 11 - Aksjekapital og aksjonærer

| Aksjeklasse     | Antall aksjer | Pålydende | Bokført verdi     |
|-----------------|---------------|-----------|-------------------|
| Ordinære aksjer | 200           | 500,00    | 100 000,00        |
| <b>Sum</b>      | <b>200</b>    |           | <b>100 000,00</b> |

| Aksjeeier                   | Antall aksjer | Eierandel      | Aksjeklasse     |
|-----------------------------|---------------|----------------|-----------------|
| Strønen, Jarle              | 200           | 100,00%        | Ordinære aksjer |
| <b>Totalt antall aksjer</b> | <b>200</b>    | <b>100,00%</b> |                 |


## Note 12 - Egenkapital


|                               | Aksjekapital   | Annen EK         | Sum              |
|-------------------------------|----------------|------------------|------------------|
| Egenkapital 01.01.2020        | 100 000        | 2 361 547        | 2 461 547        |
| Årets resultat                |                | 3 093 013        | 3 093 013        |
| <b>Egenkapital 31.12.2020</b> | <b>100 000</b> | <b>5 454 560</b> | <b>5 554 560</b> |



## Note 13 - Kundefordringer

Kundefordringer er vurdert til pålydende, nedskrevet med forventet tap på fordringer. Det er ikke tatt kundefordringer i løpet av 2020.

 Legally signed by  
Jarle Kåre Strønen  
12.08.2021

 Legally signed by  
Aslak Grytøyr Strønen  
16.08.2021

|   | 2020           | 2019           |
|---|----------------|----------------|
| Kundefordringer til pålydende           | 534 805        | 476 049        |
| Avsatt til dekning av usikre fordringer |                |                |
| <b>Netto oppførte kundefordringer</b>   | <b>534 805</b> | <b>476 049</b> |

## Note 14 - Kortsiktige investeringer

| Spesifikasjon         | Anskaffelseskost | Markedsverdi |
|-----------------------|------------------|--------------|
| Markedsbaserte aksjer | 3 986 129        | 4 851 931    |

## Note 15 - Spesifikasjon av varige driftsmidler

|   | Driftsløsøre,<br>inventar o.l |
|---|-------------------------------|
| Anskaffelseskost 01.01.2020             | 41 901                        |
| Tilgang i året                          | 0                             |
| Avgang i året                           | 0                             |
| <b>Anskaffelseskost 31.12.2020</b>      | <b>41 901</b>                 |
| <b>Balanseført verdi pr. 31.12.2020</b> | <b>41 901</b>                 |
| Økonomisk levetid                       | 3år                           |
| <b>Avskrivningsplan</b>                 |                               |



## Noter 2020

### ACTIVE MANAGEMENT AS

#### Regnskapsprinsipper

Årsregnskapet er satt opp i samsvar med regnskapsloven og god regnskapsskikk for små foretak.

#### Salgsinntekter

Inntektsføring ved salg av varer skjer på leveringstidspunktet. Tjenester inntektsføres etter hvert som de leveres.

#### Klassifisering og vurdering av balanseposter

Omløpsmidler og kortsiktig gjeld omfatter poster som knytter seg til varekretsløpet. For andre poster enn kundefordringer omfattes poster som forfaller til betaling innen ett år etter transaksjonsdagen. Anleggsmidler er eiendeler bestemt til varig eie og bruk. Langsiktig gjeld er gjeld som forfaller senere enn ett år etter transaksjonsdagen.

Omløpsmidler vurderes til laveste av anskaffelseskost og virkelig verdi. Kortsiktig gjeld balanseføres til nominelt beløp på etableringstidspunktet.

Anleggsmidler vurderes til anskaffelseskost. Varige anleggsmidler avskrives etter en fornuftig avskrivningsplan. Anleggsmidlene nedskrives til virkelig verdi ved verdifall som ikke forventes å være forbigående. Langsiktig gjeld med unntak av andre avsetninger balanseføres til nominelt beløp på etableringstidspunktet.

#### Fordringer

Kundefordringer og andre fordringer er oppført i balansen til pålydende etter fradrag for avsetning til forventet tap. Avsetning til tap gjøres på grunnlag av individuelle vurderinger av de enkelte fordringene. I tillegg gjøres det for øvrige kundefordringer en uspesifisert avsetning for å dekke antatt tap.

#### Varige driftsmidler

Varige driftsmidler balanseføres og avskrives over driftsmidlenes levetid dersom de har antatt levetid over 3 år og har en kostpris som overstiger kr 15.000. Direkte vedlikehold av driftsmidler kostnadsføres løpende under driftskostnader, mens påkostninger eller forbedringer tillegges driftsmidlets kostpris og avskrives i takt med driftsmidlet.

#### Forørig er følgende regnskapsprinsipper anvendt:

FIFO-metoden for tilordning av anskaffelseskost for ombyttbare finansielle eiendeler, laveste verdis prinsipp for markedsbaserte finansielle omløpsmidler, pengeposter i utenlandsk valuta er verdsatt til kursen ved regnskapsårets slutt og kostmetoden er benyttet for investeringer i datterselskap/tilknyttet selskap.

#### Skatt

Skattekostnaden i resultatregnskapet omfatter både periodens betalbare skatt og endring i utsatt skatt. Utsatt skatt er beregnet med 22% på grunnlag av de midlertidige forskjeller som eksisterer mellom regnskapsmessige og skattemessige verdier, samt skattemessig underskudd til fremføring ved utgangen av regnskapsåret. Skatteøkende og skattereduserende midlertidige forskjeller som reverserer eller kan reversere i samme periode er utlignet og skattevirkningen er beregnet på netto grunnlaget.

Selskapet har ikke endret regnskapsprinsipp fra 2019 til 2020.



## Note 1 - Lønnskostnader etc

|                         | 2020             | 2019           |
|-------------------------|------------------|----------------|
| Lønn                    | 955 237          | 769 048        |
| Arbeidsgiveravgift      | 121 680          | 97 281         |
| Pensjonskostnader       | 21 470           | 15 355         |
| Andre relaterte ytelser | 1 081            | 902            |
| <b>Sum</b>              | <b>1 099 468</b> | <b>882 586</b> |

Foretaket har sysselsatt 1,5 årsverk i regnskapsåret.

## Note 2 - Obligatorisk tjenestepensjon

Virksomheten er pliktig til å ha tjenestepensjonsordning etter lov om obligatorisk tjenestepensjon. Gjeldende pensjonsordning oppfylder kravene etter loven.

## Note 3 - Ytelser til ledende personer

Det er ikke gitt ytelser til ledende personer.

## Note 4 - Lån og sikkerhetsstillelse til ledende personer

Det er ikke gitt lån eller sikkerhetsstillelse til ledende personer.

## Note 5 - Revisjon

|                                     | 2020          |
|-------------------------------------|---------------|
| Revisjon                            | 15 500        |
| Andre tjenester                     | 9 500         |
| <b>Sum godtgjørelse til revisor</b> | <b>25 000</b> |

### Mer om ytelser til revisjon

Alle beløp er oppgitt eks mva.

## Note 6 - Bankinnskudd

I posten for bankinnskudd inngår egen konto for bundne skattetrekksmidler med kr 53 653. Skyldig skattetrekk er kr 47 449.

## Note 7 - Investeringer i tilknyttet selskap

| Foretaksnavn       | Foretakssted | Eierandel/<br>stemmeandel | Selskapets egenkapital<br>"2020" | Selskapets resultat<br>for 2020 |
|--------------------|--------------|---------------------------|----------------------------------|---------------------------------|
| Lahamar Eigedom AS | Os           | 40 %                      | -653 425                         | -120 825                        |

## Note 8 - Lån til tilknyttet foretak

| Type               | 2020      | 2019      |
|--------------------|-----------|-----------|
| Tilknyttet selskap | 1 052 313 | 1 301 250 |



## Note 9 - Skatt

|  | 2020             | 2019      |
|--|------------------|-----------|
| Ordinært resultat før skattekostnad                | 3 466 075        | 793 649   |
| +/- Permanente forskjeller                         | (1 764 641)      | (483 469) |
| +/- Årets endring i midlertidige forskjeller       | 503 987          | (1 977)   |
| - Fremførbart underskudd / korreksjonsinntekt      | (509 684)        | (308 203) |
| <b>Årets skattegrunnlag</b>                        | <b>1 695 737</b> | <b>0</b>  |
| Betalbar inntektsskatt for selskapet basert på 22% | 373 062          |           |
| Sum  | 373 062          |           |
| <b>Skattekostnad i resultatregnskapet</b>          | <b>373 062</b>   | <b>0</b>  |
| Betalbar skatt i skattekostnad                     | 373 062          |           |
| <b>Betalbar skatt i balansen</b>                   | <b>373 062</b>   | <b>0</b>  |

## Note 10 - Midl. forskjeller - Utsatt skatt/skattefordel

Utsatt skatt/utsatt skattefordel i balansen avsettes på grunnlag av forskjeller mellom regnskapsmessige og skattemessige verdier i henhold til norsk regnskapsstandard for skatt. Midlertidige skatteøkende og skattereduserende forskjeller som kan utlignes er nettoført.

| Midlertidige forskjeller knyttet til:               | 01.01.2020 | 31.12.2020 | Endring   |
|---|------------|------------|-----------|
| Anleggsmidler                                       | 0          | (503 987)  | 503 987   |
| Skattemessig fremførbart underskudd                 | (509 684)  | 0          | (509 684) |
| Netto forskjeller                                   | (509 684)  | (503 987)  | (5 697)   |
| Skattereduserende forskjeller som ikke kan utlignes | 509 684    | 503 987    | 5 697     |
| Sum midlertidige forskjeller                        | 0          | 0          | 0         |
| <b>Utsatt skattefordel 31.12.20. basert på 22%</b>  | <b>0</b>   | <b>0</b>   | <b>0</b>  |

Ut fra forsiktighetshensyn balanseføres ikke utsatt skattefordel på kr 110 877

## Note 11 - Aksjekapital og aksjonærer

| Aksjeklasse     | Antall aksjer | Pålydende | Bokført verdi     |
|-----------------|---------------|-----------|-------------------|
| Ordinære aksjer | 200           | 500,00    | 100 000,00        |
| <b>Sum</b>      | <b>200</b>    |           | <b>100 000,00</b> |

| Aksjeeier                   | Antall aksjer | Eierandel      | Aksjeklasse     |
|-----------------------------|---------------|----------------|-----------------|
| Strønen, Jarle              | 200           | 100,00%        | Ordinære aksjer |
| <b>Totalt antall aksjer</b> | <b>200</b>    | <b>100,00%</b> |                 |

## Note 12 - Egenkapital

|                               | Aksjekapital   | Annen EK         | Sum              |
|-------------------------------|----------------|------------------|------------------|
| Egenkapital 01.01.2020        | 100 000        | 2 361 547        | 2 461 547        |
| Årets resultat                |                | 3 093 013        | 3 093 013        |
| <b>Egenkapital 31.12.2020</b> | <b>100 000</b> | <b>5 454 560</b> | <b>5 554 560</b> |



## Note 13 - Kundefordringer

Kundefordringer er vurdert til pålydende, nedskrevet med forventet tap på fordringer. Det er ikke tapsført kundefordringer i løpet av 2020.

|   | 2020           | 2019           |
|---|----------------|----------------|
| Kundefordringer til pålydende           | 534 805        | 476 049        |
| Avsatt til dekning av usikre fordringer |                |                |
| <b>Netto oppførte kundefordringer</b>   | <b>534 805</b> | <b>476 049</b> |

## Note 14 - Kortsiktige investeringer

| Spesifikasjon         | Anskaffelseskost | Markedsverdi |
|-----------------------|------------------|--------------|
| Markedsbaserte aksjer | 3 986 129        | 4 851 931    |

## Note 15 - Spesifikasjon av varige driftsmidler

|   | Driftsløsøre,<br>inventar o.l |
|---|-------------------------------|
| Anskaffelseskost 01.01.2020             | 41 901                        |
| Tilgang i året                          | 0                             |
| Avgang i året                           | 0                             |
| <b>Anskaffelseskost 31.12.2020</b>      | <b>41 901</b>                 |
| <b>Balanseført verdi pr. 31.12.2020</b> | <b>41 901</b>                 |
| Økonomisk levetid                       | 3år                           |
| <b>Avskrivningsplan</b>                 |                               |