



ÅRSREGNSKAPET FOR REGNSKAPSÅRET 2016 - GENERELL INFORMASJON

Enheten

Organisasjonsnummer: 982 770 688
Organisasjonsform: Aksjeselskap
Foretaksnavn: VEGGELAND STEINLEGGERI AS
Forretningsadresse: Saltverket 26
4515 MANDAL

Regnskapsår

Årsregnskapets periode: 01.01.2016 - 31.12.2016

Konsern

Morselskap i konsern: Nei

Regnskapsregler

Regler for små foretak benyttet: Ja
Benyttet ved utarbeidelsen av årsregnskapet til selskapet: Regnskapslovens alminnelige regler

Årsregnskapet fastsatt av kompetent organ

Bekreftet av representant for selskapet: Egil Johnsen
Dato for fastsettelse av årsregnskapet: 30.01.2017

Grunnlag for avgivelse

År 2016: Årsregnskapet er elektronisk innlevert
År 2015: Tall er hentet fra elektronisk innlevert årsregnskap fra 2016

Det er ikke krav til at årsregnskapet m.v. som sendes til Regnskapsregisteret er undertegnet. Kontrollen på at dette er utført ligger hos revisor/enhetens øverste organ. Sikkerheten ivaretas ved at innsender har rolle/rettighet for innsending av årsregnskapet via Altinn, og ved at det bekreftes at årsregnskapet er fastsatt av kompetent organ.

Brønnøysundregistrene, 26.05.2021



Resultatregnskap

Beløp i: NOK	Note	2016	2015
RESULTATREGNSKAP			
Kostnader			
Avskrivning av driftsmidler og immaterielle eiendeler	3	5 000	5 000
Annen driftskostnad	2	7 036	6 774
Sum kostnader		12 036	11 774
Driftsresultat		-12 036	-11 774
Finansinntekter og finanskostnader			
Annen renteinntekt		5	26
Sum finansinntekter		5	26
Netto finans		5	26
Ordinært resultat før skattekostnad		-12 031	-11 748
Skattekostnad på ordinært resultat	5	-3 656	-4 711
Ordinært resultat etter skattekostnad		-8 375	-7 037
Årsresultat		-8 375	-7 037
Årsresultat etter minoritetsinteresser		-8 375	-7 037
Totalresultat		-8 375	-7 037
Overføringer og disponeringer			
Overført fra annen egenkapital	4	-8 375	-7 037
Sum overføringer og disponeringer		-8 375	-7 037



Balanse

Beløp i: NOK	Note	2016	2015
BALANSE - EIENDELER			
Anleggsmidler			
Immaterielle eiendeler			
Varige driftsmidler			
Tomter, bygninger o.a. fast eiendom	3	315 040	320 040
Sum varige driftsmidler		315 040	320 040
Sum anleggsmidler		315 040	320 040
Omløpsmidler			
Varer			
Fordringer			
Andre kortsiktige fordringer	6	20 000	30 000
Sum fordringer		20 000	30 000
Bankinnskudd, kontanter og lignende			
Bankinnskudd, kontanter o.l.		4 918	1 949
Sum bankinnskudd, kontanter og lignende		4 918	1 949
Sum omløpsmidler		24 918	31 949
SUM EIENDELER		339 958	351 989
BALANSE - EGENKAPITAL OG GJELD			
Egenkapital			
Innskutt egenkapital			
Aksjekapital	1	100 000	100 000
Sum innskutt egenkapital		100 000	100 000
Opptjent egenkapital			
Annen egenkapital		224 382	232 757
Sum opptjent egenkapital		224 382	232 757



Balanse

Beløp i: NOK	Note	2016	2015
Sum egenkapital	4	324 382	332 757
Gjeld			
Langsiktig gjeld			
Utsatt skatt	5	15 576	19 232
Sum avsetninger for forpliktelser		15 576	19 232
Annen langsiktig gjeld			
Sum langsiktig gjeld		15 576	19 232
Sum gjeld		15 576	19 232
SUM EGENKAPITAL OG GJELD		339 958	351 989



Veggeland Steinleggeri AS

ÅRSBERETNING 2016

Selskapets virksomhet og hvor den drives

Virksomhetsområdet til selskapet er entreprenørvirksomhet. Selskapet er lokalisert i Mandal.

Forutsetningen om fortsatt drift

I samsvar med regnskapslovens § 3-3 bekreftes det at forutsetningen om fortsatt drift er lagt til grunn ved utarbeidelsen av regnskapet.

Arbeidsmiljø

Det har ikke vært ansatte i selskapet i 2016.

Likestilling

Styret består av 2 menn. Selskapet har som mål å være en arbeidsplass der det råder likestilling mellom kvinner og menn.


Ytre miljø

Virksomhetens bransje medfører verken forurensning eller utslipp som kan være til skade for det ytre miljø utover det som er vanlig for denne type virksomhet.


Årsregnskapet mv

Styret mener at årsregnskapet gir et rettvise bilde av selskapets eiendeler og gjeld, finansielle stilling og resultat. Det har ikke etter regnskapsårets utløp inntrådt forhold som er av betydning for bedømmelsen av selskapet og som ikke fremkommer av årsregnskapet med tilhørende noter.

Kristiansand, den 30. januar 2017



Erik Johnsen
Styremedlem



Egil Johnsen
Styrets leder



Resultatregnskap

Veggeland Steinleggeri AS

Driftsinntekter og driftskostnader	Note	2016	2015
Avskrivning av driftsmidler og immaterielle eiendeler	3	5 000	5 000
Annen driftskostnad	2	7 036	6 774
Sum driftskostnader		12 036	11 774
Driftsresultat		-12 036	-11 774
Finansinntekter og finanskostnader			
Annen renteinntekt		5	26
Resultat av finansposter		5	26
Ordinært resultat før skattekostnad		-12 031	-11 748
Skattekostnad på ordinært resultat	5	-3 656	-4 711
Ordinært resultat		-8 375	-7 037
Årsresultat		-8 375	-7 037
Overføringer			
Overført fra annen egenkapital	4	8 375	7 037
Sum overføringer		-8 375	-7 037



Balanse
Veggeland Steinleggeri AS

Eiendeler	Note	2016	2015
Anleggsmidler			
Varige driftsmidler			
Tomter, bygninger o.a. fast eiendom	3	315 040	320 040
Sum varige driftsmidler		<u>315 040</u>	<u>320 040</u>
Sum anleggsmidler		<u>315 040</u>	<u>320 040</u>
Omløpsmidler			
Fordringer			
Andre kortsiktige fordringer	6	20 000	30 000
Sum fordringer		<u>20 000</u>	<u>30 000</u>
Bankinnskudd			
Bankinnskudd, kontanter o.l.		4 918	1 949
Sum bankinnskudd		<u>4 918</u>	<u>1 949</u>
Sum omløpsmidler		<u>24 918</u>	<u>31 949</u>
Sum eiendeler		<u>339 958</u>	<u>351 989</u>

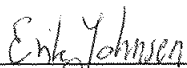



Balanse

Veggeland Steinleggeri AS

Egenkapital og gjeld	Note	2016	2015
Innskutt egenkapital			
Aksjekapital	1	100 000	100 000
Sum innskutt egenkapital		<u>100 000</u>	<u>100 000</u>
Opptjent egenkapital			
Annen egenkapital		224 382	232 757
Sum opptjent egenkapital		<u>224 382</u>	<u>232 757</u>
Sum egenkapital	4	<u>324 382</u>	<u>332 757</u>
Gjeld			
Avsetning for forpliktelser			
Utsatt skatt	5	15 576	19 232
Sum avsetning for forpliktelser		<u>15 576</u>	<u>19 232</u>
Kortsiktig gjeld			
Sum gjeld		<u>15 576</u>	<u>19 232</u>
Sum egenkapital og gjeld		<u>339 958</u>	<u>351 989</u>

Kristiansand, 30.01.2017
Styret i Veggeland Steinleggeri AS


Erik Johnsen
Styremedlem


Egil Johnsen
Styrets leder



Veggeland Steinleggeri AS

Noter til regnskapet for 2016

Regnskapsprinsipper

Årsregnskapet er satt opp i samsvar med regnskapsloven og god regnskapsskikk for små foretak.

Driftsinntekter

Inntektsføring ved salg av varer skjer på leveringstidspunktet. Tjenester inntektsføres etter hvert som de leveres.

Klassifisering og vurdering av balanseposter.

Omløpsmidler og kortsiktig gjeld omfatter normalt poster som forfaller til betaling innen ett år etter balansedagen, samt poster som knytter seg til varekretsløpet. Omløpsmidler vurderes til laveste verdi av anskaffelseskost og antatt virkelig verdi.

Anleggsmidler omfatter eiendeler bestemt til varig eie og bruk, og er vurdert til anskaffelseskost. Varige driftsmidler balanseføres og avskrives over driftsmidlets økonomiske levetid. Varige driftsmidler nedskrives til antatt virkelig verdi når verdifallet forventes ikke å være forbigående.

Fordringer

Kundefordringer og andre fordringer er oppført i balansen til pålydende etter fradrag for avsetning til forventet tap. Avsetning til tap gjøres på grunnlag av en individuell vurdering av de enkelte fordringene.

Varer

Varer er verdsatt til det laveste av anskaffelseskost og netto salgsverdi. Egentilvirkede ferdigvarer og varer under tilvirkning er vurdert til tilvirkningskost. Det foretas nedskrivning for påregnelig ukurans.

Skatter

Skattekostnaden i resultatregnskapet omfatter både periodens betalbare skatt og endring i utsatt skatt. Utsatt skatt er beregnet med 24 % på grunnlag av de midlertidige forskjeller som eksisterer mellom regnskapsmessige og skattemessige verdier samt ligningsmessig underskudd til fremføring ved utgangen av regnskapsåret. Skatteøkende og skattereduserende midlertidige forskjeller som reverseres eller kan reverseres i samme periode er utlignet og nettoført.

Note 1 Aksjekapital, aksjonærer mv.

Selskapets aksjekapital, kr. 100 000,- er fordelt på 100 aksjer a kr. 1 000,-.

Selskapets aksjonærer er:

	Antall	Eierandel
Landskapsentreprenørene AS	100	100 %

Alle aksjer er eid av morselskapet Landskapsentreprenørene AS, med forretningsadresse i Kristiansand. Styreleder Egil Johnsen eier 50 % av aksjer i Landskapsentreprenørene AS via EJ Holding AS. Styremedlem Erik Johnsen eier 50 % av aksjer i Landskapsentreprenørene AS via Erik Johnsen Holding AS.



Veggeland Steinleggeri AS

Noter til regnskapet for 2016

Note 2 Ansatte, godtgjørelser, lån til ansatte mv.

Selskapet har i 2016 ikke hatt ansatte og er følgelig heller ikke forpliktet til ha pensjonsordning.

Godtgjørelse til revisor

Selskapet har fravalgt revisjon og har dermed ingen kostnad til revisor i 2016.

Note 3 Varige driftsmidler

	Bygning	Tomt	Sum
Anskaffelseskost 01.01.	350 000	25 040	375 040
Tilgang i året	0	0	0
Avgang	0	0	0
Anskaffelseskost 31.12.	350 000	25 040	375 040
Akkumulerte avskrivninger 31.12.	-60 000	0	-60 000
Bokført verdi pr 31.12.	290 000	25 040	315 040
Årets avskrivninger	5 000	0	0
Avskrivningsplan	Lineær		Lineær
Økonomisk levetid			

Note 4 Egenkapital

	Aksje- kapital	Annen egenkapital	SUM
Egenkapital 01.01.	100 000	239 794	332 757
Årets resultat	0	-8 375	-8 375
Egenkapital 31.12.	100 000	231 419	324 382

Note 5 Skatt

Beregning av årets skattegrunnlag / betalbar skatt:

	2015	2016
Resultat før skattekostnad	-11 748	-12 031
Permanente forskjeller	-	-
Endring i midlertidige forskjeller	531	8
Årets skattegrunnlag	-11 217	-12 023
Betalbar skatt, 25%	-	-



Veggeland Steinleggeri AS

Noter til regnskapet for 2016

Note 5 Skatt forts.

Årets skattekostnad fordeler seg på:

	2015	2016
Betalbar skatt	-	-
Endring utsatt skatt	-4 711	-3 656
Sum skattekostnad	-4 711	-3 656

Forskjeller mellom regnskapsmessige og skattemessige verdier:

	31.12.2015	31.12.2016	Endring
Anleggsmidler	144 042	144 034	-8
Underskudd til fremføring	-67 111	-79 135	-12 024
Netto midlertidige forskjeller	76 931	64 899	12 032
Utsatt skatt/skattefordel	19 232	15 576	3 656

I henhold til god regnskapsskikk for små foretak er utsatt skattefordel ikke oppført i balansen.

Note 6 Mellomværende med selskap i samme konsern / tilknyttet selskap

	Fordringer			
	2015		2016	
Landskapsentreprenørene AS			30 000	20 000
	Annen langsiktig gjeld		Kortsiktig gjeld	
	2015	2016	2015	2016
Landskapsentreprenørene AS	0	0	0	0