



## ÅRSREGNSKAPET FOR REGNSKAPSÅRET 2021 - GENERELL INFORMASJON

### Enheten

Organisasjonsnummer: 989 030 930  
Organisasjonsform: Aksjeselskap  
Foretaksnavn: AMM AS  
Forretningsadresse: Vestevegen 30  
5515 HAUGESUND

### Regnskapsår

Årsregnskapets periode: 01.01.2021 - 31.12.2021

### Konsern

Morselskap i konsern: Nei

### Regnskapsregler

Regler for små foretak benyttet: Ja  
Benyttet ved utarbeidelsen av årsregnskapet til selskapet: Regnskapslovens alminnelige regler

### Årsregnskapet fastsatt av kompetent organ

Bekreftet av representant for selskapet: Melkevik Alf Magne  
Dato for fastsettelse av årsregnskapet: 30.06.2022

### Grunnlag for avgivelse

År 2021: Årsregnskapet er elektronisk innlevert  
År 2020: Tall er hentet fra elektronisk innlevert årsregnskap fra 2021

*Det er ikke krav til at årsregnskapet m.v. som sendes til Regnskapsregisteret er undertegnet. Kontrollen på at dette er utført ligger hos revisor/enhetens øverste organ. Sikkerheten ivaretas ved at innsender har rolle/rettighet for innsending av årsregnskapet via Altinn, og ved at det bekreftes at årsregnskapet er fastsatt av kompetent organ.*

Brønnøysundregistrene, 02.08.2023



### Resultatregnskap

Beløp i: NOK	Note	2021	2020
<b>RESULTATREGNSKAP</b>			
<b>Kostnader</b>			
Lønnskostnad	1		
Avskrivning av driftsmidler og immaterielle eiendeler		-90 000	90 000
Annen driftskostnad		348 354	1 463 510
<b>Sum kostnader</b>	1	<b>258 354</b>	<b>1 553 510</b>
<b>Driftsresultat</b>		<b>-258 354</b>	<b>-1 553 510</b>
<b>Finansinntekter og finanskostnader</b>			
Annen renteinntekt		97 181	109 742
Annen finansinntekt	2	2 319 546	30 459 882
Verdiøkning markedsbaserte omløpsmidler		1 945 553	465 753
<b>Sum finansinntekter</b>		<b>4 362 280</b>	<b>31 035 377</b>
Nedskrivning av andre finansielle anleggsmidler		951 610	
Annen rentekostnad		1 811	44
<b>Sum finanskostnader</b>		<b>953 421</b>	<b>44</b>
<b>Netto finans</b>		<b>3 408 859</b>	<b>31 035 333</b>
<b>Ordinært resultat før skattekostnad</b>		<b>3 150 505</b>	<b>29 481 823</b>
Skattekostnad på ordinært resultat	3		-95 625
<b>Ordinært resultat etter skattekostnad</b>		<b>3 150 505</b>	<b>29 577 448</b>
<b>Årsresultat</b>	4	<b>3 150 505</b>	<b>29 577 448</b>
<b>Årsresultat etter minoritetsinteresser</b>		<b>3 150 505</b>	<b>29 577 448</b>
<b>Totalresultat</b>		<b>3 150 505</b>	<b>29 577 448</b>
<b>Overføringer og disponeringer</b>			
Ordinært utbytte	4, 4	3 500 000	7 600 000
Avsatt til annen egenkapital	4		21 977 448
Overført fra annen egenkapital		-349 495	
<b>Sum overføringer og disponeringer</b>		<b>3 150 505</b>	<b>29 577 448</b>



## Resultatregnskap

<b>Beløp i: NOK</b>	<b>Note</b>	<b>2021</b>	<b>2020</b>
---------------------	-------------	-------------	-------------

---



## Balanse

Beløp i: NOK	Note	2021	2020
<b>BALANSE - EIENDELER</b>			
<b>Anleggsmidler</b>			
<b>Immaterielle eiendeler</b>			
Utsatt skattefordel	3		
<b>Varige driftsmidler</b>			
Tomter, bygninger o.a. fast eiendom		2 250 000	2 160 000
<b>Sum varige driftsmidler</b>		<b>2 250 000</b>	<b>2 160 000</b>
<b>Finansielle anleggsmidler</b>			
Investeringer i aksjer og andeler	2	7 737 242	8 633 852
Andre langsiktige fordringer	5	3 348 400	3 348 400
<b>Sum finansielle anleggsmidler</b>		<b>11 085 642</b>	<b>11 982 252</b>
<b>Sum anleggsmidler</b>		<b>13 335 642</b>	<b>14 142 252</b>
<b>Omløpsmidler</b>			
<b>Varer</b>			
<b>Fordringer</b>			
Andre kortsiktige fordringer		1 538 343	1 566 351
<b>Sum fordringer</b>		<b>1 538 343</b>	<b>1 566 351</b>
<b>Investeringer</b>			
Markedsbaserte aksjer	2	11 430 035	8 363 774
<b>Sum investeringer</b>	2	<b>11 430 035</b>	<b>8 363 774</b>
<b>Bankinnskudd, kontanter og lignende</b>			
Bankinnskudd, kontanter o.l.		9 605 779	11 593 226
<b>Sum bankinnskudd, kontanter og lignende</b>		<b>9 605 779</b>	<b>11 593 226</b>
<b>Sum omløpsmidler</b>		<b>22 574 157</b>	<b>21 523 351</b>
<b>SUM EIENDELER</b>		<b>35 909 799</b>	<b>35 665 603</b>



## Balanse

Beløp i: NOK	Note	2021	2020
<b>BALANSE - EGENKAPITAL OG GJELD</b>			
<b>Egenkapital</b>			
<b>Innskutt egenkapital</b>			
Aksjekapital	6	100 000	100 000
<b>Sum innskutt egenkapital</b>		<b>100 000</b>	<b>100 000</b>
<b>Opptjent egenkapital</b>			
Annen egenkapital		34 216 108	34 565 603
Udisponert resultat			
<b>Sum opptjent egenkapital</b>		<b>34 216 108</b>	<b>34 565 603</b>
<b>Sum egenkapital</b>	4	<b>34 316 108</b>	<b>34 665 603</b>
<b>Gjeld</b>			
<b>Langsiktig gjeld</b>			
Utsatt skatt	3		
<b>Annen langsiktig gjeld</b>			
<b>Sum langsiktig gjeld</b>		<b>0</b>	<b>0</b>
<b>Kortsiktig gjeld</b>			
Leverandørgjeld		9 981	
Betalbar skatt	3		
Utbytte		1 500 000	1 000 000
Annen kortsiktig gjeld		83 709	
<b>Sum kortsiktig gjeld</b>		<b>1 593 691</b>	<b>1 000 000</b>
<b>Sum gjeld</b>		<b>1 593 691</b>	<b>1 000 000</b>
<b>SUM EGENKAPITAL OG GJELD</b>		<b>35 909 799</b>	<b>35 665 603</b>



## Brønnøysundregistrene

### ÅRSREGNSKAP FOR REGNSKAPSÅRET 2021 - GENERELL INFORMASJON

Journalnummer: 2022 704432

#### Enheten

Organisasjonsnummer: 989 030 930  
Organisasjonsform: Aksjeselskap  
Foretaksnavn: AMM AS  
Forretningsadresse: Vestevegen 30  
5515 HAUGESUND

#### Regnskapsår

Årsregnskapets periode: 01.01.2021 - 31.12.2021

#### Konsern

Morselskap i konsern: Nei

#### Regnskapsregler

Regler for små foretak benyttet: Ja  
Benyttet ved utarbeidelsen av  
årsregnskapet til selskapet: Regnskapslovens alminnelige regler

#### Årsregnskapet fastsatt av kompetent organ

Bekreftet av representant for selskapet: Melkevik Alf Magne  
Dato for fastsettelse av årsregnskapet: 30.06.2022

#### Revisjon

Årsregnskapet er utarbeidet av ekstern  
autorisert regnskapsfører: Ja  
Ekstern autorisert regnskapsfører har i  
løpet av regnskapsåret bistått ved den  
løpende regnskapsføringen eller utført  
andre tjenester for selskapet enn å  
utarbeide årsregnskapet: Ja

#### Grunnlag for avgivelse

År 2021: Årsregnskap er elektronisk innlevert.  
År 2020: Tall er hentet fra elektronisk innlevert årsregnskap fra 2021.

*Det er ikke krav til at årsregnskapet m.v. som sendes til Regnskapsregisteret er undertegnet. Kontrollen på at dette er utført ligger hos revisor/enhetens øverste organ. Sikkerheten ivaretas ved at innsender har rolle/rettighet for innsending av årsregnskapet via Altinn, og ved at det bekreftes at årsregnskapet er fastsatt av kompetent organ.*

Brønnøysundregistrene, 25.07.2022

---

Brønnøysundregistrene  
Postadresse: Postboks 900, 8910 Brønnøysund  
Telefon: 75 00 75 00  
E-post: firmapost@brreg.no Internett: www.brreg.no  
Organisasjonsnummer: 974 760 673



Organisasjonsnr: 989 030 930  
AMM AS

## RESULTATREGNSKAP

Beløp i: NOK	Note	2021	2020
<b>RESULTATREGNSKAP</b>			
<b>Kostnader</b>			
Lønnskostnad	1		
Avskrivning av driftsmidler og immaterielle eiendeler		-90 000	90 000
Annen driftskostnad		348 354	1 463 510
<b>Sum kostnader</b>	<b>1</b>	<b>258 354</b>	<b>1 553 510</b>
<b>Driftsresultat</b>		<b>-258 354</b>	<b>-1 553 510</b>
<b>Finansinntekter og finanskostnader</b>			
Annen renteinntekt		97 181	109 742
Annen finansinntekt	2	2 319 546	30 459 882
Verdiøkning markedsbaserte omløpsmidler		1 945 553	465 753
<b>Sum finansinntekter</b>		<b>4 362 280</b>	<b>31 035 377</b>
Nedskrivning av andre finansielle anleggsmidler		951 610	
Annen rentekostnad		1 811	44
<b>Sum finanskostnader</b>		<b>953 421</b>	<b>44</b>
<b>Netto finans</b>		<b>3 408 859</b>	<b>31 035 333</b>
<b>Ordinært resultat før skattekostnad</b>		<b>3 150 505</b>	<b>29 481 823</b>
Skattekostnad på ordinært resultat	3		-95 625
<b>Ordinært resultat etter skattekostnad</b>		<b>3 150 505</b>	<b>29 577 448</b>
<b>Årsresultat</b>	<b>4</b>	<b>3 150 505</b>	<b>29 577 448</b>
<b>Årsresultat etter minoritetsinteresser</b>		<b>3 150 505</b>	<b>29 577 448</b>
<b>Totalresultat</b>		<b>3 150 505</b>	<b>29 577 448</b>
<b>Overføringer og disponeringer</b>			
Ordinært utbytte	4, 4	3 500 000	7 600 000
Avsatt til annen egenkapital	4		21 977 448
Overført fra annen egenkapital		-349 495	
<b>Sum overføringer og disponeringer</b>		<b>3 150 505</b>	<b>29 577 448</b>





Organisasjonsnr: 989 030 930  
AMM AS

## BALANSE

Beløp i: NOK	Note	2021	2020
<b>BALANSE - EIENDELER</b>			
<b>Anleggsmidler</b>			
<b>Immaterielle eiendeler</b>			
Utsatt skattefordel	3		
<b>Varige driftsmidler</b>			
Tomter, bygninger o.a. fast eiendom			
		2 250 000	2 160 000
<b>Sum varige driftsmidler</b>		<b>2 250 000</b>	<b>2 160 000</b>
<b>Finansielle anleggsmidler</b>			
Investeringer i aksjer og andeler			
	2	7 737 242	8 633 852
Andre langsiktige fordringer			
	5	3 348 400	3 348 400
<b>Sum finansielle anleggsmidler</b>		<b>11 085 642</b>	<b>11 982 252</b>
<b>Sum anleggsmidler</b>		<b>13 335 642</b>	<b>14 142 252</b>
<b>Omløpsmidler</b>			
<b>Varer</b>			
<b>Fordringer</b>			
Andre kortsiktige fordringer			
		1 538 343	1 566 351
<b>Sum fordringer</b>		<b>1 538 343</b>	<b>1 566 351</b>
<b>Investeringer</b>			
Markedsbaserte aksjer			
	2	11 430 035	8 363 774
<b>Sum investeringer</b>	2	<b>11 430 035</b>	<b>8 363 774</b>
<b>Bankinnskudd, kontanter og lignende</b>			
Bankinnskudd, kontanter o. l.			
		9 605 779	11 593 226
<b>Sum bankinnskudd, kontanter og lignende</b>		<b>9 605 779</b>	<b>11 593 226</b>
<b>Sum omløpsmidler</b>		<b>22 574 157</b>	<b>21 523 351</b>
<b>SUM EIENDELER</b>		<b>35 909 799</b>	<b>35 665 603</b>

## BALANSE - EGENKAPITAL OG GJELD

**Egenkapital**  
Innskutt egenkapital



Aksjekapital	6	100 000	100 000
<b>Sum innskutt egenkapital</b>		<b>100 000</b>	<b>100 000</b>
<b>Opptjent egenkapital</b>			
Annen egenkapital		34 216 108	34 565 603
Udisponert resultat			
<b>Sum opptjent egenkapital</b>		<b>34 216 108</b>	<b>34 565 603</b>
<b>Sum egenkapital</b>	<b>4</b>	<b>34 316 108</b>	<b>34 665 603</b>
<b>Gjeld</b>			
<b>Langsiktig gjeld</b>			
Utsatt skatt	3		
Annen langsiktig gjeld			
<b>Sum langsiktig gjeld</b>		<b>0</b>	<b>0</b>
<b>Kortsiktig gjeld</b>			
Leverandørgjeld		9 981	
Betalbar skatt	3		
Utbytte		1 500 000	1 000 000
Annen kortsiktig gjeld		83 709	
<b>Sum kortsiktig gjeld</b>		<b>1 593 691</b>	<b>1 000 000</b>
<b>Sum gjeld</b>		<b>1 593 691</b>	<b>1 000 000</b>
<b>SUM EGENKAPITAL OG GJELD</b>		<b>35 909 799</b>	<b>35 665 603</b>



Organisasjonsnr: 989 030 930  
AMM AS

NOTEOPPLYSNINGER - SELSKAP - alle poster oppgitt i hele tall

Note

Antall aksjer og aksjeeiere

Note

Antall årsverk i regnskapsåret

Virksomheten har hatt følgende antall årsverk:  
0.00

Omløpsmidler                      Startdato      Sluttdato      Endring

Skattemessig fremf.undersk. Startdato      Sluttdato      Endring

Kortsiktig gjeld                      Startdato      Sluttdato      Endring



## Haugaland Revisjon AS

Medlem av Den norske Revisorforening

Til generalforsamlingen i AMM AS

Statsautoriserte revisorer:  
Sigve Strand  
Sigbjørn Espevold

### UAVHENGIG REVISORS BERETNING FOR 2021

#### Konklusjon

Vi har revidert AMM AS' årsregnskap som viser et overskudd på kr 3 150 505. Årsregnskapet består av balanse per 31. desember 2021 og resultatregnskap for regnskapsåret avsluttet per denne datoen og noter til årsregnskapet, herunder et sammendrag av viktige regnskapsprinsipper.

Etter vår mening

- oppfyller årsregnskapet gjeldende lovkrav, og
- gir årsregnskapet et rettviseende bilde av selskapets finansielle stilling per 31. desember 2021 og av dets resultat og kontantstrømmer for regnskapsåret avsluttet per denne datoen i samsvar med regnskapslovens regler og god regnskapsskikk i Norge.

#### Grunnlag for konklusjonen

Vi har gjennomført revisjonen i samsvar med de internasjonale revisjonsstandardene International Standards on Auditing (ISA-ene). Våre oppgaver og plikter i henhold til disse standardene er beskrevet nedenfor under Revisors oppgaver og plikter ved revisjonen av årsregnskapet. Vi er uavhengige av selskapet slik det kreves i lov, forskrift og International Code of Ethics for Professional Accountants (inkludert internasjonale uavhengighetsstandarder) utstedt av the International Ethics Standards Board for Accountants (IESBA-reglene), og vi har overholdt våre øvrige etiske forpliktelser i samsvar med disse kravene. Innhentet revisjonsbevis er etter vår vurdering tilstrekkelig og hensiktsmessig som grunnlag for vår konklusjon.

#### Ledelsens ansvar for årsregnskapet

Ledelsen er ansvarlig for å utarbeide årsregnskapet og for at det gir et rettviseende bilde i samsvar med regnskapslovens regler og god regnskapsskikk i Norge. Ledelsen er også ansvarlig for slik intern kontroll som den finner nødvendig for å kunne utarbeide et årsregnskap som ikke inneholder vesentlig feilinformasjon, verken som følge av misligheter eller utilsiktede feil.

Ved utarbeidelsen av årsregnskapet må ledelsen ta standpunkt til selskapets evne til fortsatt drift og opplyse om forhold av betydning for fortsatt drift. Forutsetningen om fortsatt drift skal legges til grunn for årsregnskapet så lenge det ikke er sannsynlig at virksomheten vil bli avvirket.

#### Revisors oppgaver og plikter ved revisjonen av årsregnskapet

Vårt mål er å oppnå betryggende sikkerhet for at årsregnskapet som helhet ikke inneholder vesentlig feilinformasjon, verken som følge av misligheter eller utilsiktede feil, og å avgi en revisjonsberetning som inneholder vår konklusjon. Betryggende sikkerhet er en høy grad av sikkerhet, men ingen garanti for at en revisjon utført i samsvar med ISA-ene, alltid vil avdekke vesentlig feilinformasjon som eksisterer. Feilinformasjon kan oppstå som følge av misligheter eller utilsiktede feil. Feilinformasjon blir vurdert som vesentlig dersom den enkeltvis eller samlet med rimelighet kan forventes å påvirke økonomiske beslutninger som brukerne foretar basert på årsregnskapet.

For videre beskrivelse av revisors oppgaver og plikter vises det til <https://revisorforeningen.no/revisjonsberetninger>



**Andre forhold**

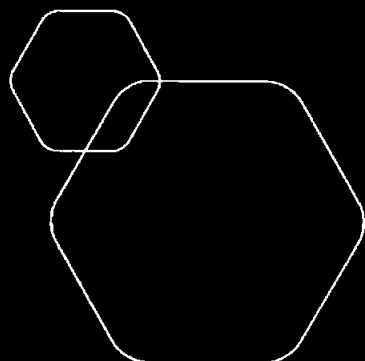
Avlagt årsregnskap for foregående periode er ikke revidert og sammenligningstallene er dermed ikke revidert. Dette forholdet har ingen betydning for vår konklusjon om årsregnskapet..

Haugesund, 11. juli 2022  
Haugaland Revisjon AS

Sigbjørn Espevold  
Statsautorisert revisor



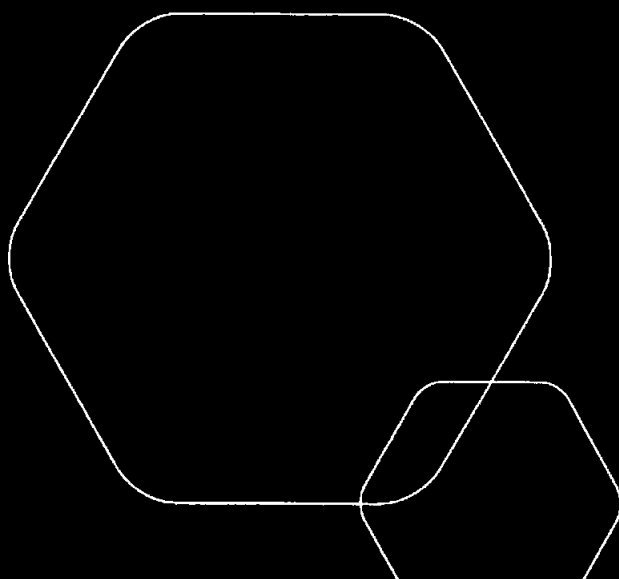
BankID Signing  
Alf Magne Melkevik  
2022-07-07



# Årsregnskap 2021

## Amm AS

Resultatregnskap  
Balanse  
Noter til regnskapet



Org.nr.: 989 030 930


**RESULTATREGNSKAP**

AMM AS

<b>DRIFTSINNEKTER OG DRIFTSKOSTNADER</b>	<b>Note</b>	<b>2021</b>	<b>2020</b>
Avskrivning av driftsmidler og immaterielle eiendeler		-90 000	90 000
Annen driftskostnad		348 354	1 463 510
<b>Sum driftskostnader</b>	<b>1</b>	<b>258 354</b>	<b>1 553 510</b>
<b>Driftsresultat</b>		<b>-258 354</b>	<b>-1 553 510</b>
<b>FINANSINNEKTER OG FINANSKOSTNADER</b>			
Annen renteinntekt		97 181	109 742
Annen finansinntekt	2	2 319 546	30 459 882
Verdiøkning markedsbaserte omløpsmidler		1 945 553	465 753
Nedskrivning av andre finansielle anleggsmidler		951 610	0
Annen rentekostnad		1 811	44
<b>Resultat av finansposter</b>		<b>3 408 859</b>	<b>31 035 333</b>
Ordinært resultat før skattekostnad		3 150 505	29 481 823
Skattekostnad på ordinært resultat	3	0	-95 625
<b>Ordinært resultat</b>		<b>3 150 505</b>	<b>29 577 448</b>
<b>EKSTRAORDINÆRE INNEKTER OG KOSTNADER</b>			
<b>Årsresultat</b>	<b>4</b>	<b>3 150 505</b>	<b>29 577 448</b>
<b>OVERFØRINGER</b>			
Avsatt til utbytte	4	1 500 000	1 000 000
Tilleggsutbytte	4	2 000 000	6 600 000
Avsatt til annen egenkapital	4	0	21 977 448
Overført fra annen egenkapital		349 495	0
<b>Sum overføringer</b>		<b>3 150 505</b>	<b>29 577 448</b>

AMM AS

SIDE 2




### BALANSE

#### AMM AS

EIENDELER	Note	2021	2020
<b>ANLEGGSMIDLER</b>			
<b>IMMATERIELLE EIENDELER</b>			
<b>VARIGE DRIFTSMIDLER</b>			
Tomter, bygninger o.a. fast eiendom		2 250 000	2 160 000
<b>Sum varige driftsmidler</b>		<b>2 250 000</b>	<b>2 160 000</b>
<b>FINANSIELLE ANLEGGSMIDLER</b>			
Investeringer i aksjer og andeler	2	7 737 242	8 633 852
Andre langsiktige fordringer	5	3 348 400	3 348 400
<b>Sum finansielle anleggsmidler</b>		<b>11 085 642</b>	<b>11 982 252</b>
<b>Sum anleggsmidler</b>		<b>13 335 642</b>	<b>14 142 252</b>
<b>OMLØPSMIDLER</b>			
<b>FORDRINGER</b>			
Andre kortsiktige fordringer		1 538 343	1 566 351
<b>Sum fordringer</b>		<b>1 538 343</b>	<b>1 566 351</b>
<b>INVESTERINGER</b>			
Markedsbaserte aksjer	2	11 430 035	8 363 774
<b>Sum investeringer</b>	<b>2</b>	<b>11 430 035</b>	<b>8 363 774</b>
Bankinnskudd, kontanter o.l.		9 605 779	11 593 226
<b>Sum omløpsmidler</b>		<b>22 574 157</b>	<b>21 523 351</b>
<b>Sum eiendeler</b>		<b>35 909 799</b>	<b>35 665 603</b>

AMM AS

SIDE 3



## BALANSE

### AMM AS

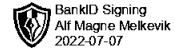
EGENKAPITAL OG GJELD	Note	2021	2020
<b>EGENKAPITAL</b>			
<b>INNSKUTT EGENKAPITAL</b>			
Aksjekapital	6	100 000	100 000
<b>Sum innskutt egenkapital</b>		<b>100 000</b>	<b>100 000</b>
<b>OPPTJENT EGENKAPITAL</b>			
Annen egenkapital		34 216 108	34 565 603
<b>Sum opptjent egenkapital</b>		<b>34 216 108</b>	<b>34 565 603</b>
<b>Sum egenkapital</b>	<b>4</b>	<b>34 316 108</b>	<b>34 665 603</b>
<b>GJELD</b>			
<b>AVSETNING FOR FORPLIKTELSE</b>			
<b>ANNEN LANGSIKTIG GJELD</b>			
<b>KORTSIKTIG GJELD</b>			
Leverandørgjeld		9 981	0
Utbytte		1 500 000	1 000 000
Annen kortsiktig gjeld		83 709	0
<b>Sum kortsiktig gjeld</b>		<b>1 593 691</b>	<b>1 000 000</b>
<b>Sum gjeld</b>		<b>1 593 691</b>	<b>1 000 000</b>
<b>Sum egenkapital og gjeld</b>		<b>35 909 799</b>	<b>35 665 603</b>

Haugesund, 30.06.2022  
Styret i Amm AS

Melkevik Alf Magne  
styreleder



## Regnskapsprinsipper



Årsregnskapet er satt opp i samsvar med regnskapsloven og NRS 8 - God regnskapsskikk for små foretak.

### SKATT

Skattekostnaden i resultatregnskapet omfatter både periodens betalbare skatt og endring i utsatt skatt. Utsatt skatt er beregnet med 22 % på grunnlag av de midlertidige forskjeller som eksisterer mellom regnskapsmessige og skattemessige verdier, samt ligningsmessig underskudd til fremføring ved utgangen av regnskapsåret. Skatteøkende og skattereduserende midlertidige forskjeller som reverserer eller kan reverseres i samme periode er utlignet og nettoført.

### KLASSIFISERING OG VURDERING AV ANLEGGSMIDLER

Anleggsmidler omfatter eiendeler bestemt til varig eie og bruk. Anleggsmidler er vurdert til anskaffelseskost. Varige driftsmidler balanseføres og avskrives over driftsmidlets økonomiske levetid.

### KLASSIFISERING OG VURDERING AV OMLØPSMIDLER


Omløpsmidler og kortsiktig gjeld omfatter normalt poster som forfaller til betaling innen ett år etter balansedagen, samt poster som knytter seg til varekretsløpet. Omløpsmidler vurderes til laveste verdi av anskaffelseskost og virkelig verdi. Markedsbaserte aksjer/fond er bokført til markedsverdi.

### FORDRINGER

Kundefordringer og andre fordringer oppføres til pålydende etter fradrag for avsetning til forventet tap. Avsetning til tap gjøres på grunnlag av en individuell vurdering av de enkelte fordringene.


### Note 1 Lønnskostnader

Amm AS har ikke hatt lønns- eller personalkostnader i 2021 og det foreligger heller ingen slike forpliktelser.



## Note 2 Verdipapirer

	Eier- andel	Anskaffelses kost	Balanseført verdi	Markeds verdi
<b>ANLEGGSMIDLER</b>				
Bmk Eiendom AS		1 515 842	1 515 842	8 098 275
Fk Haugesund AS		50 000	50 000	
Green Tracker AS		951 610		
Lyngholm Nord AS		55 000	55 000	55 000
Remedy Topco AS		5 230 700	5 230 700	6 208 841
Remedy Topco AS		581 200	581 200	595 149
<b>Sum</b>		<b>8 384 352</b>	<b>7 432 742</b>	<b>14 957 265</b>
<b>OMLØPSMIDLER</b>				
Haugesund Sparebank		304 500	304 500	327 700
ODIN Global B		1 816 754	1 816 754	2 460 330
ODIN Small Cap B		1 000 507	1 000 507	1 546 866
Odin B		3 033 484	3 033 484	3 855 979
Odin Eiendom B		1 001 965	1 001 965	1 521 730
Odin Kreditt C		750 000	750 000	750 493
Odin Norden B		1 001 471	1 001 471	1 294 635
<b>Sum</b>		<b>8 908 680</b>	<b>8 908 680</b>	<b>11 757 733</b>
<b>Sum verdipapirer</b>		<b>17 293 032</b>	<b>16 341 422</b>	<b>26 714 998</b>



BankID Signing  
Alf Magne Melkevik  
2022-07-07

### Note 3 Skatt

Årets skattekostnad	2021	2020
Resultatført skatt på ordinært resultat:		
Betalbar skatt	0	-95 625
Endring i utsatt skattefordel	0	0
<b>Skattekostnad ordinært resultat</b>	<b>0</b>	<b>-95 625</b>
Skattepliktig inntekt:		
Ordinært resultat før skatt	3 150 505	29 481 823
Permanente forskjeller	-3 225 744	-30 819 987
Endring i midlertidige forskjeller	-152 310	401 552
<b>Skattepliktig inntekt</b>	<b>-227 548</b>	<b>-936 612</b>
Betalbar skatt i balansen:		
Betalbar skatt på årets resultat	0	0
Skatt på tilbakeført underskudd	0	-95 625
<b>Sum betalbar skatt i balansen</b>	<b>0</b>	<b>-95 625</b>

Negativ betalbar skatt gjelder adgangen til å tilbakeføre underskudd for 2020 mot skattepliktig overskudd i 2018 og 2019

Skatteeffekten av midlertidige forskjeller og underskudd til fremføring som har gitt opphav til utsatt skatt og utsatte skattefordeler, spesifisert på typer av midlertidige forskjeller

	2021	2020	Endring
Varige driftsmidler	0	-90 000	-90 000
Gevinst – og tapskonto	-249 242	-311 552	-62 310
<b>Sum</b>	<b>-249 242</b>	<b>-401 552</b>	<b>-152 310</b>
Akkumulert fremførbart underskudd	-729 502	-501 954	227 548
Inngår ikke i beregningen av utsatt skatt	978 744	903 506	-75 238
<b>Utsatt skattefordel (22 %)</b>	<b>0</b>	<b>0</b>	<b>0</b>

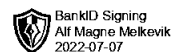
I henhold til God regnskapsskikk for små foretak balanseføres ikke utsatt skattefordel.

### Note 4 Egenkapital

	Aksjekapital	Overkurs	Annen egenkapital	Innskutt egenkapital	Annen egenkapital	Sum egenkapital
Pr. 31.12.2020	100 000	0	0	0	34 565 603	34 665 603
<b>Pr 01.01.2021</b>	<b>100 000</b>	<b>0</b>	<b>0</b>	<b>0</b>	<b>34 565 603</b>	<b>34 665 603</b>
Årets resultat					3 150 505	3 150 505
Tilleggsutbytte					-2 000 000	-2 000 000
Utbytte					-1 500 000	-1 500 000
<b>Pr 31.12.2021</b>	<b>100 000</b>	<b>0</b>	<b>0</b>	<b>0</b>	<b>34 216 108</b>	<b>34 316 108</b>



## Note 5 Fordringer med forfall senere enn ett år



	2021	2020
Andre fordringer (anleggsmidler)	3 348 400	3 348 400
<b>Sum langsiktige fordringer</b>	<b>3 348 400</b>	<b>3 348 400</b>

## Note 6 Aksjonærer

### AKSJEKAPITALEN I AMM AS PR. 31.12 BESTÅR AV FØLGENDE AKSJEKLASSER:

	Antall	Pålydende	Bokført
Ordinære aksjer	60	1 000,0	60 000
B-aksjer	40	1 000,0	40 000
<b>Sum</b>	<b>100</b>		<b>100 000</b>

### EIERSTRUKTUR

De største aksjonærene i % pr. 31.12 var:

	Ordinære	B-aksjer	Sum	Eierandel	Stemmeandel
Melkevik Alf Magne	60		60	60,0	60,0
SMM AS		40	40	40,0	40,0
<b>Totalt antall aksjer</b>	<b>60</b>	<b>40</b>	<b>100</b>	<b>100,0</b>	<b>100,0</b>

### AKSJER OG OPSJONER EIET AV MEDLEMMER I STYRET OG DAGLIG LEDER:

Navn	Verv	Ordinære	B-aksjer	Sum
Melkevik Alf Magne	styreleder	60	0	60
<b>Totalt antall aksjer</b>		<b>60</b>	<b>0</b>	<b>60</b>