



ÅRSREGNSKAPET FOR REGNSKAPSÅRET 2021 - GENERELL INFORMASJON

Enheten

Organisasjonsnummer: 919 936 134
Organisasjonsform: Aksjeselskap
Foretaksnavn: FLEXI CASH AS
Forretningsadresse: Industriveien 33
1337 SANDVIKA

Regnskapsår

Årsregnskapets periode: 01.01.2021 - 31.12.2021

Konsern

Morselskap i konsern: Nei

Regnskapsregler

Regler for små foretak benyttet: Ja
Benyttet ved utarbeidelsen av årsregnskapet til selskapet: Regnskapslovens alminnelige regler

Årsregnskapet fastsatt av kompetent organ

Bekreftet av representant for selskapet: Kay Seljeseth
Dato for fastsettelse av årsregnskapet: 30.06.2022

Grunnlag for avgivelse

År 2021: Årsregnskapet er elektronisk innlevert
År 2020: Tall er hentet fra elektronisk innlevert årsregnskap fra 2021

Det er ikke krav til at årsregnskapet m.v. som sendes til Regnskapsregisteret er undertegnet. Kontrollen på at dette er utført ligger hos revisor/enhetens øverste organ. Sikkerheten ivaretas ved at innsender har rolle/rettighet for innsending av årsregnskapet via Altinn, og ved at det bekreftes at årsregnskapet er fastsatt av kompetent organ.

Brønnøysundregistrene, 06.08.2023



Resultatregnskap

Beløp i: NOK	Note	2021	2020
RESULTATREGNSKAP			
Inntekter			
Salgsinntekt		449 005	445 031
Annen driftsinntekt			5 155
Sum inntekter		449 005	450 186
Kostnader			
Varekostnad		60 687	98 953
Lønnskostnad		833 407	544 300
Avskrivning på varige driftsmidler og immaterielle eiendeler		29 468	14 340
Annen driftskostnad		584 030	512 211
Sum kostnader		1 507 592	1 169 805
Driftsresultat		-1 058 587	-719 619
Finansinntekter og finanskostnader			
Annen renteinntekt			100
Annen finansinntekt		32 140	59 909
Sum finansinntekter		32 140	60 009
Annen rentekostnad		216	358
Annen finanskostnad		176	1 919
Sum finanskostnader		392	2 277
Netto finans		31 749	57 733
Ordinært resultat før skattekostnad		-1 026 839	-661 886
Ordinært resultat etter skattekostnad		-1 026 839	-661 886
Årsresultat		-1 026 839	-661 886
Årsresultat etter minoritetsinteresser		-1 026 839	-661 886
Overføringer og disponeringer			
Overført annen egenkapital		-1 026 839	-661 886
Sum overføringer og disponeringer		-1 026 839	-661 886



Resultatregnskap

Beløp i: NOK	Note	2021	2020
---------------------	-------------	-------------	-------------



Balanse

Beløp i: NOK	Note	2021	2020
BALANSE - EIENDELER			
Anleggsmidler			
Immaterielle eiendeler			
Konsesjoner, patenter, lisenser, varemerker og lignende		6 806	6 806
Sum immaterielle eiendeler		6 806	6 806
Varige driftsmidler			
Driftsløsøre, inventar, verktøy, kontormaskiner og lignende		61 137	90 605
Sum varige driftsmidler		61 137	90 605
Finansielle anleggsmidler			
Andre fordringer		30 674	45 242
Sum finansielle anleggsmidler		30 674	45 242
Sum anleggsmidler		98 617	142 653
Omløpsmidler			
Varer			
Fordringer			
Kundefordringer		1 468	2 755
Andre fordringer		16 889	38 121
Sum fordringer		18 356	40 876
Bankinnskudd, kontanter og lignende			
Bankinnskudd, kontanter og lignende	2	620 389	336 495
Sum bankinnskudd, kontanter og lignende		620 389	336 495
Sum omløpsmidler		638 746	377 371
SUM EIENDELER		737 363	520 025

BALANSE - EGENKAPITAL OG GJELD

Egenkapital



Balanse

Beløp i: NOK	Note	2021	2020
Innskutt egenkapital			
Aksjekapital		38 566	38 566
Overkurs		1 564 774	1 564 774
Sum innskutt egenkapital		1 603 340	1 603 340
Opptjent egenkapital			
Annen egenkapital		-1 688 724	-661 886
Udekket tap		2 100 394	2 100 394
Sum opptjent egenkapital		-3 789 119	-2 762 280
Sum egenkapital	7	-2 185 779	-1 158 940
Gjeld			
Langsiktig gjeld			
Annen langsiktig gjeld			
Øvrig langsiktig gjeld		2 395 500	1 500 000
Sum annen langsiktig gjeld		2 395 500	1 500 000
Sum langsiktig gjeld		2 395 500	1 500 000
Kortsiktig gjeld			
Leverandørgjeld		-25 258	-125 729
Skyldige offentlige avgifter		57 161	38 287
Annen kortsiktig gjeld		495 739	266 407
Sum kortsiktig gjeld		527 642	178 965
Sum gjeld		2 923 142	1 678 965
SUM EGENKAPITAL OG GJELD		737 363	520 025



Brønnøysundregistrene

ÅRSREGNSKAP FOR REGNSKAPSÅRET 2021 - GENERELL INFORMASJON

Journalnummer: 2022 881981

Enheten

Organisasjonsnummer: 919 936 134
Organisasjonsform: Aksjeselskap
Foretaksnavn: FLEXI CASH AS
Forretningsadresse: Industriveien 33
1337 SANDVIKA

Regnskapsår

Årsregnskapets periode: 01.01.2021 - 31.12.2021

Konsern

Morselskap i konsern: Nei

Regnskapsregler

Regler for små foretak benyttet: Ja
Benyttet ved utarbeidelsen av
årsregnskapet til selskapet: Regnskapslovens alminnelige regler

Årsregnskapet fastsatt av kompetent organ

Bekreftet av representant for selskapet: Kay Seljeseth
Dato for fastsettelse av årsregnskapet: 30.06.2022

Revisjon

Selskapet har besluttet at årsregnskapet
ikke skal revideres: Ja
Årsregnskapet er utarbeidet av ekstern
autorisert regnskapsfører: Ja
Ekstern autorisert regnskapsfører har i
løpet av regnskapsåret bistått ved den
løpende regnskapsføringen eller utført
andre tjenester for selskapet enn å
utarbeide årsregnskapet: Ja

Grunnlag for avgivelse

År 2021: Årsregnskap er elektronisk innlevert.
År 2020: Tall er hentet fra elektronisk innlevert årsregnskap fra 2021.

Det er ikke krav til at årsregnskapet m.v. som sendes til Regnskapsregisteret er undertegnet. Kontrollen på at dette er utført ligger hos revisor/enhetens øverste organ. Sikkerheten ivaretas ved at innsender har rolle/rettighet for innsending av årsregnskapet via Altinn, og ved at det bekreftes at årsregnskapet er fastsatt av kompetent organ.

Brønnøysundregistrene, 06.08.2022

Brønnøysundregistrene
Postadresse: Postboks 900, 8910 Brønnøysund
Telefon: 75 00 75 00
E-post: firmapost@brreg.no Internett: www.brreg.no
Organisasjonsnummer: 974 760 673



Organisasjonsnr: 919 936 134
FLEXI CASH AS

RESULTATREGNSKAP

Beløp i: NOK	Note	2021	2020
RESULTATREGNSKAP			
Inntekter			
Salgsinntekt		449 005	445 031
Annen driftsinntekt			5 155
Sum inntekter		449 005	450 186
Kostnader			
Varekostnad		60 687	98 953
Lønnskostnad		833 407	544 300
Avskrivning på varige driftsmidler og immaterielle eiendeler		29 468	14 340
Annen driftskostnad		584 030	512 211
Sum kostnader		1 507 592	1 169 805
Driftsresultat		-1 058 587	-719 619
Finansinntekter og finanskostnader			
Annen renteinntekt			100
Annen finansinntekt		32 140	59 909
Sum finansinntekter		32 140	60 009
Annen rentekostnad		216	358
Annen finanskostnad		176	1 919
Sum finanskostnader		392	2 277
Netto finans		31 749	57 733
Ordinært resultat før skattekostnad		-1 026 839	-661 886
Ordinært resultat etter skattekostnad		-1 026 839	-661 886
Årsresultat		-1 026 839	-661 886
Årsresultat etter minoritetsinteresser		-1 026 839	-661 886
Overføringer og disponeringer			
Overført annen egenkapital		-1 026 839	-661 886
Sum overføringer og disponeringer		-1 026 839	-661 886



Organisasjonsnr: 919 936 134
FLEXI CASH AS

BALANSE

Beløp i: NOK	Note	2021	2020
--------------	------	------	------

BALANSE - EIENDELER

Anleggsmidler

Immaterielle eiendeler

Konsesjoner, patenter,
lisenser, varemerker og
lignende

6 806 6 806

Sum immaterielle eiendeler

6 806 6 806

Varige driftsmidler

Driftsløsøre, inventar,
verktøy, kontormaskiner
og lignende

61 137 90 605

Sum varige driftsmidler

61 137 90 605

Finansielle anleggsmidler

Andre fordringer

30 674 45 242

Sum finansielle
anleggsmidler

30 674 45 242

Sum anleggsmidler

98 617 142 653

Omløpsmidler

Varer

Fordringer

Kundefordringer

1 468 2 755

Andre fordringer

16 889 38 121

Sum fordringer

18 356 40 876

Bankinnskudd, kontanter og lignende

Bankinnskudd, kontanter
og lignende

2

620 389 336 495

Sum bankinnskudd,
kontanter og lignende

620 389 336 495

Sum omløpsmidler

638 746 377 371

SUM EIENDELER

737 363 520 025

BALANSE - EGENKAPITAL OG GJELD

Egenkapital

Innskutt egenkapital

Aksjekapital

38 566 38 566

Overkurs

1 564 774 1 564 774

Sum innskutt egenkapital

1 603 340 1 603 340



Opptjent egenkapital		
Annen egenkapital	-1 688 724	-661 886
Udekket tap	2 100 394	2 100 394
Sum opptjent egenkapital	-3 789 119	-2 762 280
Sum egenkapital	7	-2 158 940
Gjeld		
Langsiktig gjeld		
Annen langsiktig gjeld		
Øvrig langsiktig gjeld	2 395 500	1 500 000
Sum annen langsiktig gjeld	2 395 500	1 500 000
Sum langsiktig gjeld	2 395 500	1 500 000
Kortsiktig gjeld		
Leverandørgjeld	-25 258	-125 729
Skyldige offentlige avgifter	57 161	38 287
Annen kortsiktig gjeld	495 739	266 407
Sum kortsiktig gjeld	527 642	178 965
Sum gjeld	2 923 142	1 678 965
SUM EGENKAPITAL OG GJELD	737 363	520 025



Organisasjonsnr: 919 936 134
FLEXI CASH AS

NOTEOPPLYSNINGER - SELSKAP - alle poster oppgitt i hele tall

Note

Antall årsverk i regnskapsåret
1.00

<u>Sum</u>	<u>Beløp</u>
<u>Balanseført verdi 31.12.</u>	<u>Varige driftsmidler Immaterielle eiend.</u>

Konsernregnskap

Morselskapet sitt navn

Forretningskontor for morselskapet

Begrunnelse for at datterselskap er utelatt fra konsolideringen

Konsern, tilknyttet selskap m.v. - fordringer og gjeld

Fordringer

<u>Samlet beløp - tilknyttet selskap</u>	<u>Årets</u>	<u>Fjorårets</u>
--	--------------	------------------

<u>Samlet beløp - foretak i samme konsern</u>	<u>Årets</u>	<u>Fjorårets</u>
---	--------------	------------------

<u>Samlet beløp - foretak i samme konsern</u>	<u>Årets</u>	<u>Fjorårets</u>
---	--------------	------------------

<u>Samlet beløp - felles kontrollert virksomhet</u>	<u>Årets</u>	<u>Fjorårets</u>
---	--------------	------------------

<u>Pantstillelse</u>	<u>Beløp</u>
----------------------	--------------

<u>Beholdning av egne aksjer</u>	<u>Antall</u>	<u>Pålydende</u>	<u>Andel av aksjek.</u>
----------------------------------	---------------	------------------	-------------------------



Note

Lån og sikkerhetsstillelse til medlemmer

Er det gitt lån eller sikkerhetsstillelse til ledende personer: Nei





Opplysninger om:

Medlemmer av:

Mer om lån og sikkerhetsstillelse



Electronic signature

<p><i>Signed by</i></p> <p>Lein-Mathisen, Jørn</p> <p><i>(Identity verified with BankID Mobil (NO))</i></p> <p> bankID</p>	<p><i>Date and time</i> (UTC-01:00) Amsterdam, Berlin, Bern, Rome, Stockholm, Vienna</p> <p>03.08.2022 12.57.30</p> <p><i>Date of birth</i></p> <p>1973-03-13</p> <p><i>Signature method</i></p> <p>BankID Mobil (NO)</p>
<p><i>Signed by</i></p> <p>Ruud, Cecilie Grue</p> <p><i>(Identity verified with BankID (NO))</i></p> <p> bankID</p>	<p><i>Date and time</i> (UTC-01:00) Amsterdam, Berlin, Bern, Rome, Stockholm, Vienna</p> <p>01.08.2022 09.39.48</p> <p><i>Date of birth</i></p> <p>1970-12-21</p> <p><i>Signature method</i></p> <p>BankID (NO)</p>
<p><i>Signed by</i></p> <p>Enger, Kristian Aslessøn</p> <p><i>(Identity verified with BankID (NO))</i></p> <p> bankID</p>	<p><i>Date and time</i> (UTC-01:00) Amsterdam, Berlin, Bern, Rome, Stockholm, Vienna</p> <p>01.08.2022 14.56.58</p> <p><i>Date of birth</i></p> <p>1970-10-03</p> <p><i>Signature method</i></p> <p>BankID (NO)</p>
<p><i>Signed by</i></p> <p>Seljeseth, Kay Karl</p> <p><i>(Identity verified with BankID Mobil (NO))</i></p> <p> bankID</p>	<p><i>Date and time</i> (UTC-01:00) Amsterdam, Berlin, Bern, Rome, Stockholm, Vienna</p> <p>01.08.2022 10.47.28</p> <p><i>Date of birth</i></p> <p>1960-10-08</p> <p><i>Signature method</i></p> <p>BankID Mobil (NO)</p>



Årsrapport 2021

FLEXI CASH AS
Organisasjonsnr. 919 936 134

Innhold:

Årsregnskap

Resultatregnskap
Balanse
Noter



**Resultatregnskap pr 31.12.
FLEXI CASH AS**

	Note	Regnskap 2021	Regnskap 2020
Driftsinntekter			
Salgsinntekt		449 005	445 031
Annen driftsinntekt			5 155
Sum driftsinntekter		449 005	450 186
Driftskostnader			
Varekostnad		60 687	98 953
Lønnskostnad		833 407	544 300
Avskrivning på varige driftsmidler og immaterielle eiendeler		29 468	14 340
Annen driftskostnad		584 030	512 211
Sum driftskostnader		1 507 592	1 169 805
Driftsresultat		-1 058 587	-719 619
Finansposter			
Annen renteinntekt			100
Annen finansinntekt		32 140	59 909
Annen rentekostnad		216	358
Annen finanskostnad		176	1 919
Netto finansposter		31 749	57 733
Ordinært resultat før skattekostnad		-1 026 839	-661 886
Skattekostnad på ordinært resultat			
Ordinært resultat		-1 026 839	-661 886
Ekstraordinære poster			
Årsresultat		-1 026 839	-661 886
Overføringer og disponeringer			
Overført annen egenkapital		-1 026 839	-661 886
Sum overføringer og disponeringer		-1 026 839	-661 886



Balanse pr 31.12. FLEXI CASH AS

	Note	Regnskap 2021	Regnskap 2020
Anleggsmidler			
Konsesjoner, patenter, lisenser, varemerker og lignende		6 806	6 806
Sum immaterielle eiendeler		6 806	6 806
Driftsløsøre, inventar, verktøy, kontormaskiner og lignende		61 137	90 605
Sum varige driftsmidler		61 137	90 605
Andre fordringer		30 674	45 242
Sum finansielle anleggsmidler		30 674	45 242
Sum anleggsmidler		98 617	142 653
Omløpsmidler			
Kundefordringer		1 468	2 755
Merverdiavgift til gode		16 889	38 121
Sum fordringer		18 356	40 876
Bankinnskudd, kontanter og lignende	2	620 389	336 495
Sum bankinnskudd, kontanter og lignende		620 389	336 495
Sum omløpsmidler		638 746	377 371
Sum eiendeler		737 363	520 025



**Balanse pr 31.12.
FLEXI CASH AS**

	Note	Regnskap 2021	Regnskap 2020
Egenkapital			
Aksjekapital		38 566	38 566
Overkurs		1 564 774	1 564 774
Sum innskutt egenkapital		1 603 340	1 603 340
Annen egenkapital		-1 688 724	-661 886
Udekket tap		-2 100 394	-2 100 394
Sum opptjent egenkapital		-3 789 119	-2 762 280
Sum egenkapital	7	-2 185 779	-1 158 940
Gjeld			
Øvrig langsiktig gjeld		2 395 500	1 500 000
Sum Annen langsiktig gjeld		2 395 500	1 500 000
Leverandørgjeld		-25 258	-125 729
Skyldige offentlige avgifter		57 161	38 287
Annen kortsiktig gjeld		495 739	266 407
Sum kortsiktig gjeld		527 642	178 965
Sum gjeld		2 923 142	1 678 965
Sum egenkapital og gjeld		737 363	520 025

Sandvika 31.12.2021/30.06.2022
FLEXI CASH AS

Kay Karl Seljeseth
Styreleder / daglig leder

Cecilie Grue
Styremedlem

Jørn Lein-Mathisen
Styremedlem

Kristian Aslessøn Enger
Styremedlem



Noter 2021

FLEXI CASH AS
Organisasjonsnr. 919 936 134

Note 1 - Regnskapsprinsipper

Årsregnskapet er utarbeidet i samsvar med regnskapslovens alminnelige bestemmelser samt god regnskapsskikk for små foretak.

Salgsinntekter og kostnader

Inntektsføring ved salg av varer og tjenester skjer på leveringstidspunktet. Inntekter er vurdert til virkelig verdi av vederlaget, fratrukket merverdiavgift, returer og rabatter. Kostnadsføring skjer i samme periode som tilhørende inntekt.

Hovedregler for vurdering og klassifisering av eiendeler og gjeld

Varige driftsmidler

Eiendeler bestemt til varig eie eller bruk i virksomheten er klassifisert som anleggsmidler. Driftsmidler er aktivert til anskaffelseskost. Tomter og boligeiendommer avskrives ikke. Driftsmidler med begrenset levetid avskrives planmessig over antatt levetid. Driftsmidler nedskrives til virkelig verdi ved verdifall som ventes å ikke være forbigående.

For egentilvirkede anleggsmidler har selskapet benyttet unntaksregelen for små foretak som gir adgang til å unnlate å ta med faste tilvirkningskostnader ved beregning av anskaffelseskost.

Aksjer mv.

Aksjer mv. klassifisert som anleggsmiddel vurderes til anskaffelseskostnad, eller nedskrevet til virkelig verdi hvis verdifallet ikke ansees å være midlertidig. Børsnoterte aksjer er skrevet ned til kursen ved utgangen av regnskapsåret hvis den er lavere enn anskaffelseskost. Utbytte inntektsføres som annen finansinntekt.

Aksjer mv. som er klassifisert som omløpsmiddel vurderes til laveste verdi av anskaffelseskost og virkelig verdi. Markedsbaserte aksjer mv. vurderes til virkelig verdi ved årets slutt.

Fordringer

Langsiktige fordringer vurderes til anskaffelseskostnad med mindre virkelig verdi er lavere, og forventet tap ikke ansees å være av forbigående art.

Kundefordringer og andre kortsiktige fordringer vurderes til pålydende etter fradrag for forventet tap. Avsetning for tap gjøres basert på individuell vurdering av vesentlige kundefordringer. For øvrige kundefordringer gjøres det en uspesifisert avsetning for forventet tap. Andre kortsiktige fordringer vurderes individuelt.

Gjeld

Langsiktig og kortsiktig gjeld er vurdert til nominelt beløp på etableringstidspunktet fratrukket avdrag og



nedbetaling.

Utenlandsk valuta

Pengeposter i utenlandsk valuta er vurdert etter kursen ved regnskapsårets slutt.

Skatt

Skattekostnaden i resultatregnskapet består av betalbar skatt som forfaller i neste regnskapsår samt eventuell endring i utsatt skatt, med mindre annet er opplyst i egen note. Utsatt skatt er beregnet på grunnlag av midlertidige forskjeller og eventuelt framført ligningsmessig underskudd ved slutten av regnskapsåret. Skatteøkende (positive) og skattereduserende (negative) midlertidige forskjeller som reverserer eller kan reversere i samme periode er utlignet og nettoført.

Utsatt skattefordel er ikke bokført.

Note 2 - Bankinnskudd

Bundne skattetrekkmidler	28 406
--------------------------	--------

Note 3 - Spesifisering av resultatregnskapet

Kostnader	2021	2020
Varekostnad	58 633	98 953
Lønnskostnad	833 407	544 300
Andre kostnader	561 700	468 819
Sum	1 453 740	1 112 072

Inntekter	2021	2020
Salgsinntekter	449 005	450 186
Sum	449 005	450 186

Note 4 - Varige driftsmidler

	Driftsløsøre, inventar, verktøy mv.	Sum
Anskaffelseskostnad 01.01.21	104 945	104 945
Anskaffelseskostnad 31.12.21	104 945	104 945
Akkumulerte avskrivninger 31.12.21	-43 808	-43 808
Balanseført verdi 31.12.21	61 137	61 137
Årets avskrivninger	29 468	29 468
Økonomisk levetid	3-5 år	
Avskrivningsgrad	0-20%	
Avskrivningsplan	lineær	



Note 5 - Lønnskostnader mv.

	2021	2020
Lønnskostnader	727 031	476 855
Arbeidsgiveravgift	103 131	65 797
Pensjonskostnader	0	0
Andre ytelser	0	0
Sum	830 162	542 652

Selskapet har sysselsatt 1 årsverk i regnskapsåret.

Note 6 - Skatt

	2021	2020
Skattegrunnlag		
Ordinært resultat før skattekostnad	-1 026 840	-661 887
Endring i midlertidige forskjeller	13 293	-217 482
Årets skattegrunnlag	-1 013 547	-879 369

Note 7 - Egenkapital

	Aksjekapital	Overkurs	Annen innskutt egenkapital	Opptjent egenkapital	Sum egenkapital
Egenkapital 31.12.2020	38 566	1 564 774		-2 762 280	-1 158 940
Prinsippendringer og korrigeringer					
Egenkapital 01.01.2021	38 566	1 564 774		-2 762 280	-1 158 940
Årsresultat				-1 026 839	-1 026 839
Egenkapital 31.12.2021	38 566	1 564 774		-3 789 119	-2 185 779

Note 8 - Kommentar til fortsatt drift på grunn av betydelig negativ egenkapital.

Styret mener det er riktig å legge forutsetninger for fortsatt drift av selskapet til grunn ved avleggelsen av årsregnskapet, årsregnskapene for 2021, er satt opp under denne forutsetningen. Det vil så også videre tilføres mer kapital så langt dette lag seg gjøre, dersom det vil vise seg nødvendig.

Note 9 - Gjeld

	2021	2020
Gjeld med forfall senere enn fem år		
2291 Innovasjon Norge	2 395 500	1 500 000





Noter 2021

FLEXI CASH AS
Organisasjonsnr. 919 936 134

Note 1 - Regnskapsprinsipper

Årsregnskapet er utarbeidet i samsvar med regnskapslovens alminnelige bestemmelser samt god regnskapsskikk for små foretak.

Salgsinntekter og kostnader

Inntektsføring ved salg av varer og tjenester skjer på leveringstidspunktet. Inntekter er vurdert til virkelig verdi av vederlaget, fratrukket merverdiavgift, returer og rabatter. Kostnadsføring skjer i samme periode som tilhørende inntekt.

Hovedregler for vurdering og klassifisering av eiendeler og gjeld

Varige driftsmidler

Eiendeler bestemt til varig eie eller bruk i virksomheten er klassifisert som anleggsmidler. Driftsmidler er aktivert til anskaffelseskost. Tomter og boligeiendommer avskrives ikke. Driftsmidler med begrenset levetid avskrives planmessig over antatt levetid. Driftsmidler nedskrives til virkelig verdi ved verdifall som ventes å ikke være forbigående.

For egentilvirkede anleggsmidler har selskapet benyttet unntaksregelen for små foretak som gir adgang til å unnlate å ta med faste tilvirkningskostnader ved beregning av anskaffelseskost.

Aksjer mv.

Aksjer mv. klassifisert som anleggsmiddel vurderes til anskaffelseskostnad, eller nedskrevet til virkelig verdi hvis verdifallet ikke ansees å være midlertidig. Børsnoterte aksjer er skrevet ned til kursen ved utgangen av regnskapsåret hvis den er lavere enn anskaffelseskost. Utbytte inntektsføres som annen finansinntekt.

Aksjer mv. som er klassifisert som omløpsmiddel vurderes til laveste verdi av anskaffelseskost og virkelig verdi. Markedsbaserte aksjer mv. vurderes til virkelig verdi ved årets slutt.

Fordringer

Langsiktige fordringer vurderes til anskaffelseskostnad med mindre virkelig verdi er lavere, og forventet tap ikke ansees å være av forbigående art.

Kundefordringer og andre kortsiktige fordringer vurderes til pålydende etter fradrag for forventet tap. Avsetning for tap gjøres basert på individuell vurdering av vesentlige kundefordringer. For øvrige kundefordringer gjøres det en uspesifisert avsetning for forventet tap. Andre kortsiktige fordringer vurderes individuelt.

Gjeld

Langsiktig og kortsiktig gjeld er vurdert til nominelt beløp på etableringstidspunktet fratrukket avdrag



og nedbetaling.

Utenlandsk valuta

Pengeposter i utenlandsk valuta er vurdert etter kursen ved regnskapsårets slutt.

Skatt

Skattekostnaden i resultatregnskapet består av betalbar skatt som forfaller i neste regnskapsår samt eventuell endring i utsatt skatt, med mindre annet er opplyst i egen note. Utsatt skatt er beregnet på grunnlag av midlertidige forskjeller og eventuelt framført ligningsmessig underskudd ved slutten av regnskapsåret. Skatteøkende (positive) og skattereduserende (negative) midlertidige forskjeller som reverserer eller kan reversere i samme periode er utlignet og nettoført.

Utsatt skattefordel er ikke bokført.

Note 2 - Bankinnskudd

Bundne skattetrekkmidler	28 406
--------------------------	--------

Note 3 - Spesifisering av resultatregnskapet

Kostnader	2021	2020
Varekostnad	58 633	98 953
Lønnskostnad	833 407	544 300
Andre kostnader	561 700	468 819
Sum	1 453 740	1 112 072

Inntekter	2021	2020
Salgsinntekter	449 005	450 186
Sum	449 005	450 186

Note 4 - Varige driftsmidler

	Driftsløsøre, inventar, verktøy mv.	Sum
Anskaffelseskostnad 01.01.21	104 945	104 945
Anskaffelseskostnad 31.12.21	104 945	104 945
Akkumulerte avskrivninger 31.12.21	-43 808	-43 808
Balanseført verdi 31.12.21	61 137	61 137
Årets avskrivninger	29 468	29 468
Økonomisk levetid	3-5 år	
Avskrivningsgrad	0-20%	
Avskrivningsplan	lineær	



Note 5 - Lønnskostnader mv.

	2021	2020
Lønnskostnader	727 031	476 855
Arbeidsgiveravgift	103 131	65 797
Pensjonskostnader	0	0
Andre ytelser	0	0
Sum	830 162	542 652

Selskapet har sysselsatt 1 årsverk i regnskapsåret.

Note 6 - Skatt

	2021	2020
Skattegrunnlag		
Ordinært resultat før skattekostnad	-1 026 840	-661 887
Endring i midlertidige forskjeller	13 293	-217 482
Årets skattegrunnlag	-1 013 547	-879 369

Note 7 - Egenkapital

	Aksjekapital	Overkurs	Annen innskutt egenkapital	Opptjent egenkapital	Sum egenkapital
Egenkapital 31.12.2020	38 566	1 564 774		-2 762 280	-1 158 940
Prinsippendringer og korrigeringer					
Egenkapital 01.01.2021	38 566	1 564 774		-2 762 280	-1 158 940
Årsresultat				-1 026 839	-1 026 839
Egenkapital 31.12.2021	38 566	1 564 774		-3 789 119	-2 185 779

Note 8 - Kommentar til fortsatt drift på grunn av betydelig negativ egenkapital.

Styret mener det er riktig å legge forutsetninger for fortsatt drift av selskapet til grunn ved avleggelsen av årsregnskapet, årsregnskapene for 2021, er satt opp under denne forutsetningen. Det vil så også videre tilføres mer kapital så langt dette lag seg gjøre, dersom det vil vise seg nødvendig.

Note 9 - Gjeld

	2021	2020
Gjeld med forfall senere enn fem år		
2291 Innovasjon Norge	2 395 500	1 500 000

